

# **Στατιστικό Δελτίο**

**για την παρακολούθηση της  
Αγοράς Ευρυζωνικής Πρόσβασης  
για το 4ο Τρίμηνο 2013**



**Έκδοση – Μάιος 2014**

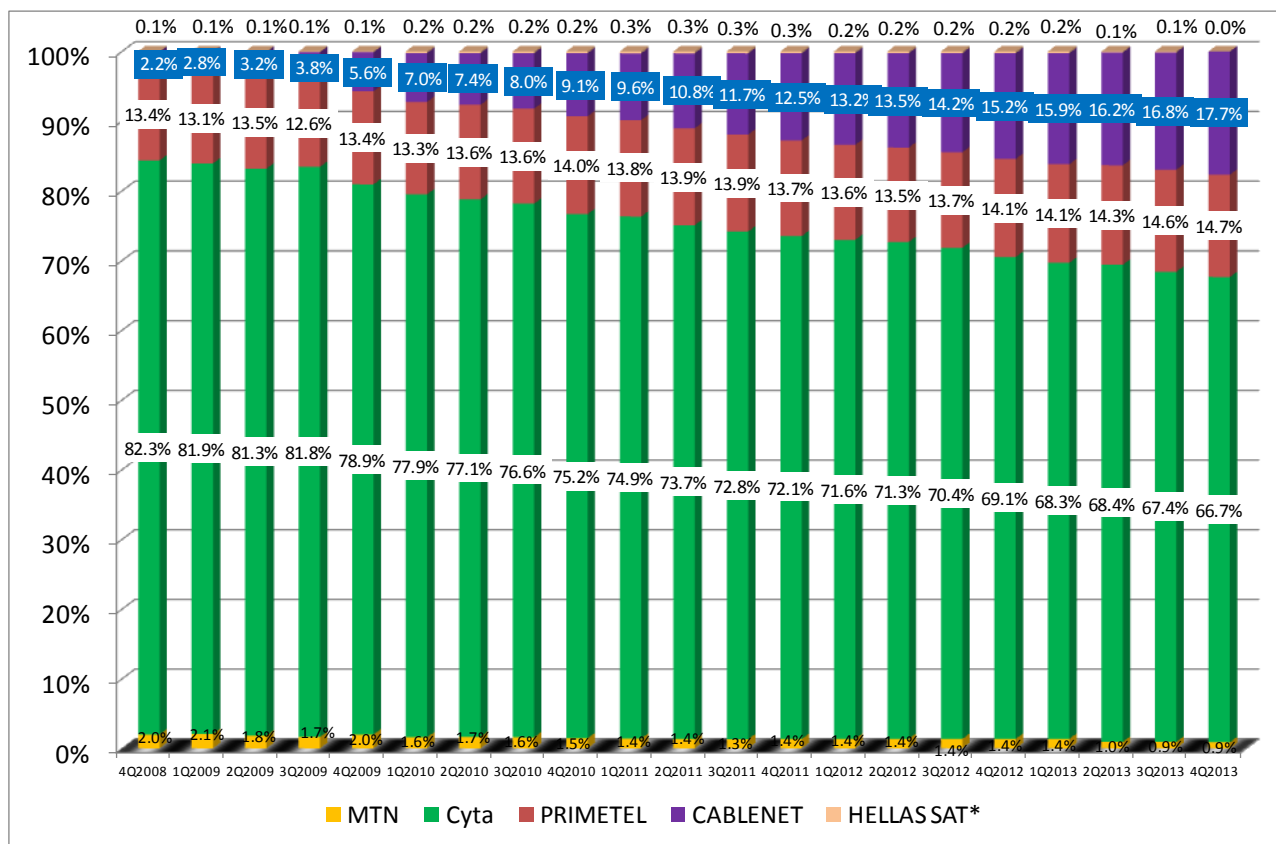
Η παρούσα πληροφόρηση βασίζεται στην αξιολόγηση στοιχείων που έχουν συλλέγει από τους παροχείς ηλεκτρονικών υπηρεσιών στη βάση τριμηνιαίων ερωτηματολογίων.

## **ΠΕΡΙΕΧΟΜΕΝΑ**

<b><u>1. Σύνολο Συνδρομητών Ευρυζωνικής Πρόσβασης .....</u></b>	<b><u>3</u></b>
<b><u>2. Σύνολο Συνδρομητών Ευρυζωνικής Πρόσβασης: Διαδίκτυο .....</u></b>	<b><u>5</u></b>
<b><u>3.Σύνολο Συνδρομητών Ευρυζωνικής Πρόσβασης: Διαδίκτυο και IPTV/CableTV .....</u></b>	<b><u>6</u></b>
<b><u>4. Σύνολο Συνδρομητών Ευρυζωνικής Πρόσβασης: Διαδίκτυο, IPTV/CableTV και σταθερή τηλεφωνία.....</u></b>	<b><u>7</u></b>
<b><u>5. Σύνολο Συνδρομητών Ευρυζωνικής Πρόσβασης: IPTV.....</u></b>	<b><u>8</u></b>
<b><u>6. Ποσοστά Συνδρομητών ανά ρυθμό ταχύτητας 2ο Εξάμηνο του 2013 .....</u></b>	<b><u>9</u></b>
<b><u>7. Συνδέσεις Αναλογικής Τηλεφωνίας Cyta vs Συνδέσεων Μέσω Αδεσμοποίησης Πρόσβασης στον Τοπικό Βρόχο.....</u></b>	<b><u>10</u></b>
<b><u>8. Κινητή Ευρυζωνική Πρόσβαση: Συνήθεις συνδρομές φωνής χωρίς ειδικό τιμολογιακό σχέδιο δεδομένων. ....</u></b>	<b><u>11</u></b>
<b><u>9. Πληθυσμιακή Δείσδυση Κινητής Ευρυζωνικής Πρόσβασης για Συνήθεις συνδρομές φωνής χωρίς ειδικό τιμολογιακό σχέδιο δεδομένων. ....</u></b>	<b><u>11</u></b>
<b><u>10. Κινητή Ευρυζωνική Πρόσβαση: Συνδρομές αποκλειστικά για δεδομένα (cards/modems/keys μόνο) .....</u></b>	<b><u>12</u></b>
<b><u>11. Πληθυσμιακή Δείσδυση Κινητής Ευρυζωνικής Πρόσβασης για Συνδρομές αποκλειστικά για δεδομένα (cards/modems/keys μόνο).....</u></b>	<b><u>12</u></b>
<b><u>12. Κινητή Ευρυζωνική Πρόσβαση: Συνδρομές δεδομένων ως προσθήκη σε συνήθεις συνδρομές φωνής .....</u></b>	<b><u>13</u></b>
<b><u>13. Πληθυσμιακή Δείσδυση Κινητής Ευρυζωνικής Πρόσβασης για Συνδρομές δεδομένων ως προσθήκη σε συνήθεις συνδρομές φωνής.....</u></b>	<b><u>13</u></b>

# 1. Σύνολο Συνδρομητών Ευρυζωνικής Πρόσβασης<sup>1</sup>

## Γράφημα 1

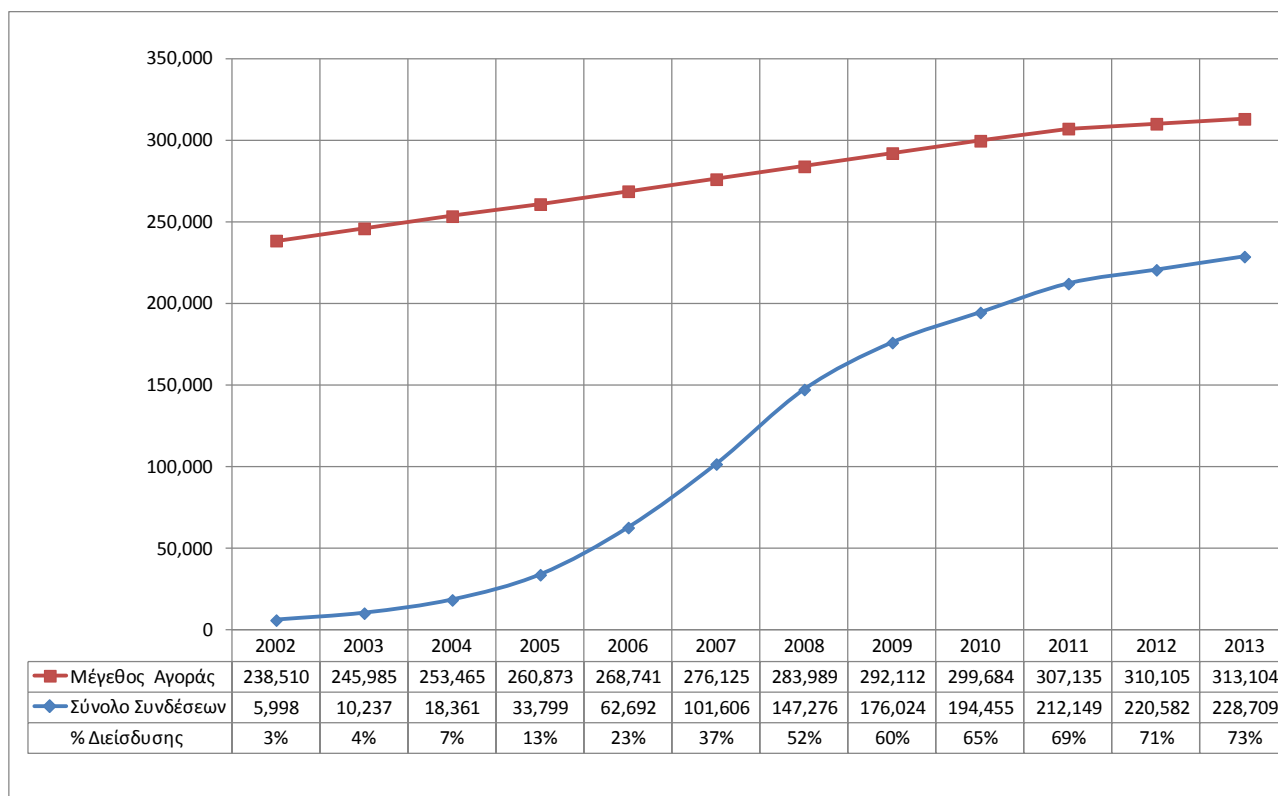


<sup>1</sup> Δεν περιλαμβάνονται οι συνδρομητές με πρόσβαση μόνο σε IPTV.

\*Η υπηρεσία της HELLAS SAT θεωρείται ευρυζωνική για τους σκοπούς της παρούσας αναφοράς

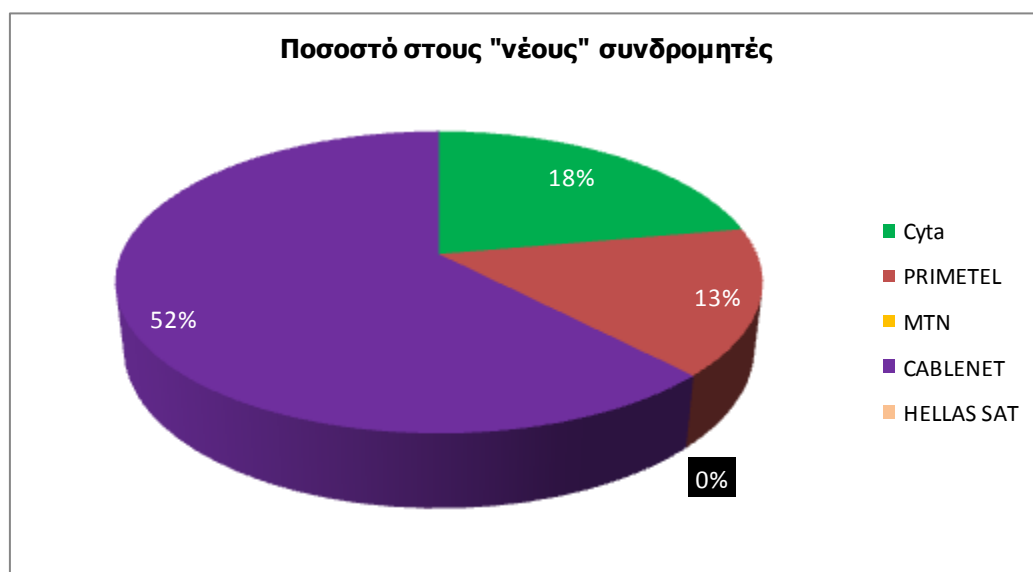
## Γράφημα 2

Το 2013 ο αριθμός συνδρομητών αυξήθηκε κατά 8.127 συνδρομητές ή ποσοστό 3,6%



## Γράφημα 3

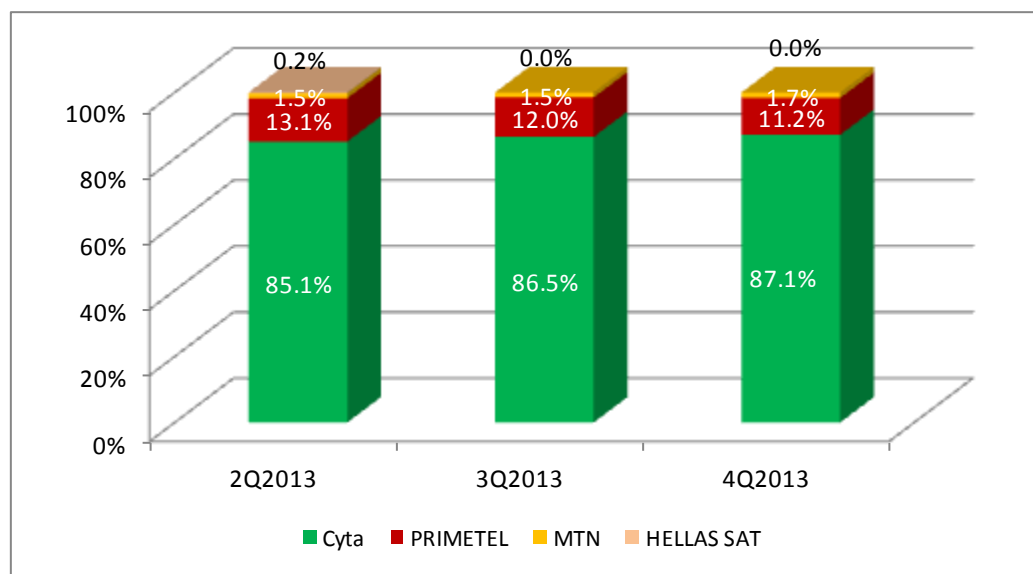
Στους "νέους"<sup>2</sup> συνδρομητές η Cablenet κερδίζει τους περισσότερους:



<sup>2</sup> Διαφορά συνδρομητών μεταξύ 3Q2013 και 4Q2013

## 2. Σύνολο Συνδρομητών Ευρυζωνικής Πρόσβασης: Διαδίκτυο<sup>3</sup>

**Γράφημα 4**

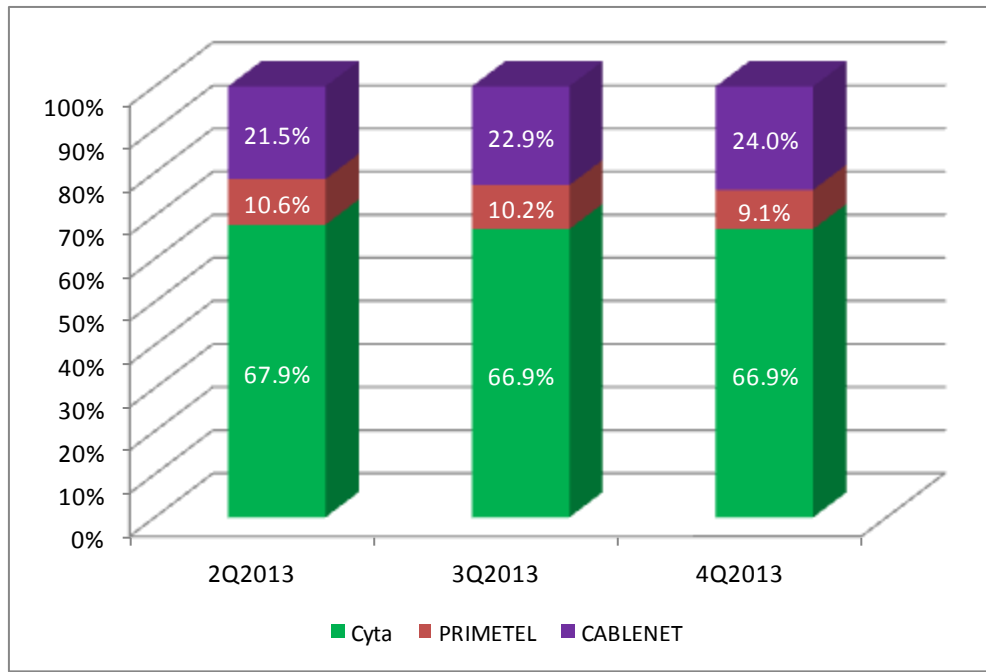


<sup>3</sup> Συνδρομητές με πρόσβαση μόνο στο διαδίκτυο.

### **3.Σύνολο Συνδρομητών Ευρυζωνικής Πρόσβασης: Διαδίκτυο και IPTV/CableTV**

Η Cablenet παρουσιάζει σημαντική αύξηση στην κατηγορία διαδίκτυο και IPTV/CableTV κατά τα δύο τελευταία τρίμηνα.

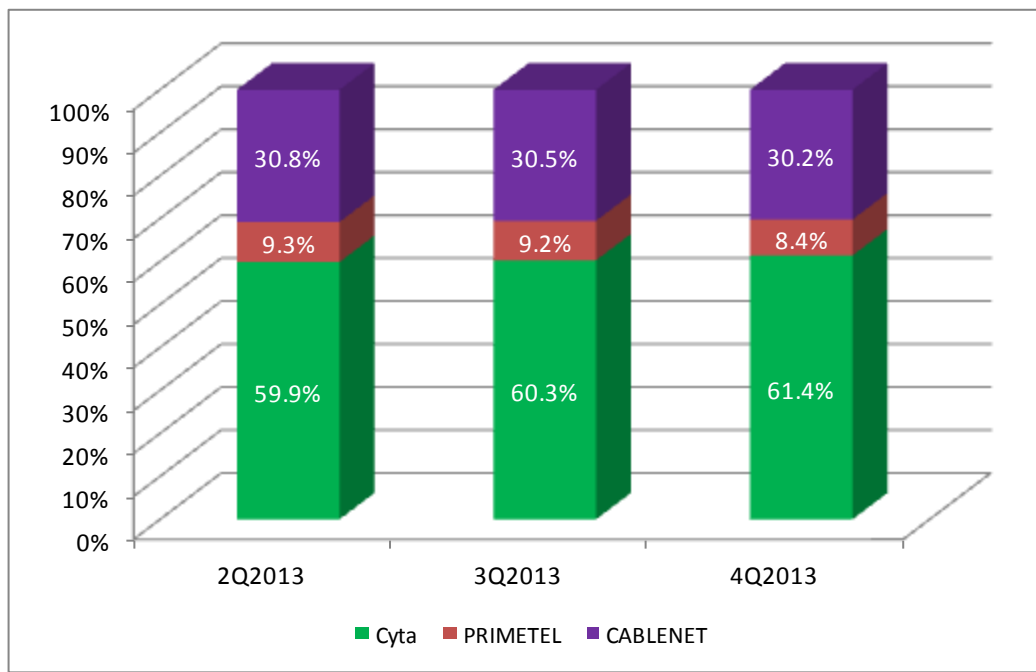
**Γράφημα 5**



#### **4. Σύνολο Συνδρομητών Ευρυζωνικής Πρόσβασης: Διαδίκτυο, IPTV/CableTV και σταθερή τηλεφωνία**

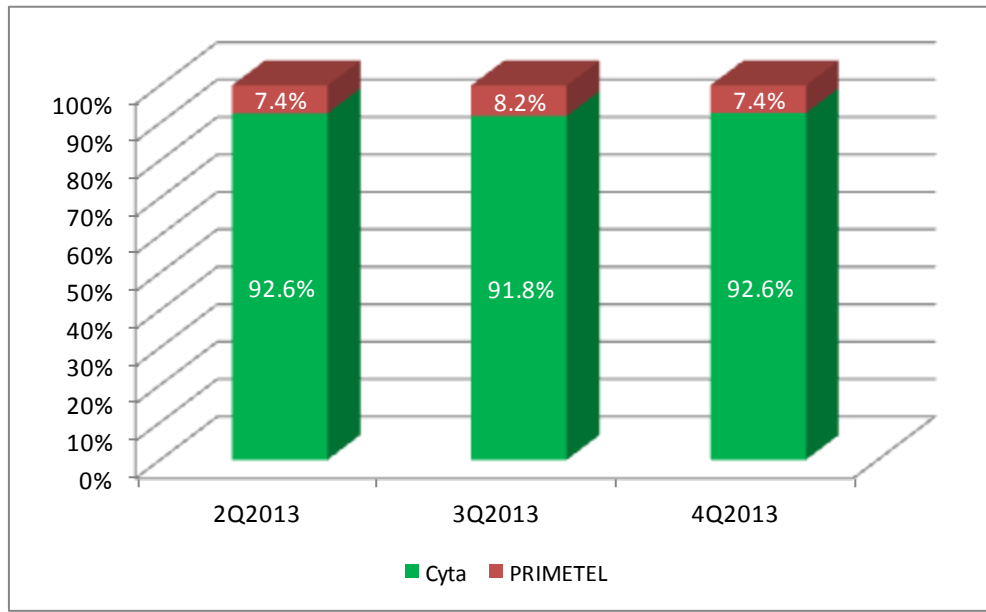
Στους συνδρομητές Διαδικτυου, IPTV/CableTV και σταθερής τηλεφωνίας η CABLENET και η Primetel παρουσιάζουν μικρή πτώση στα μερίδια αγοράς τους με την Cyta να παρουσιάζει αύξηση.

**Γράφημα 6**



## 5. Σύνολο Συνδρομητών Ευρυζωνικής Πρόσβασης: IPTV<sup>4</sup>

**Γράφημα 7**



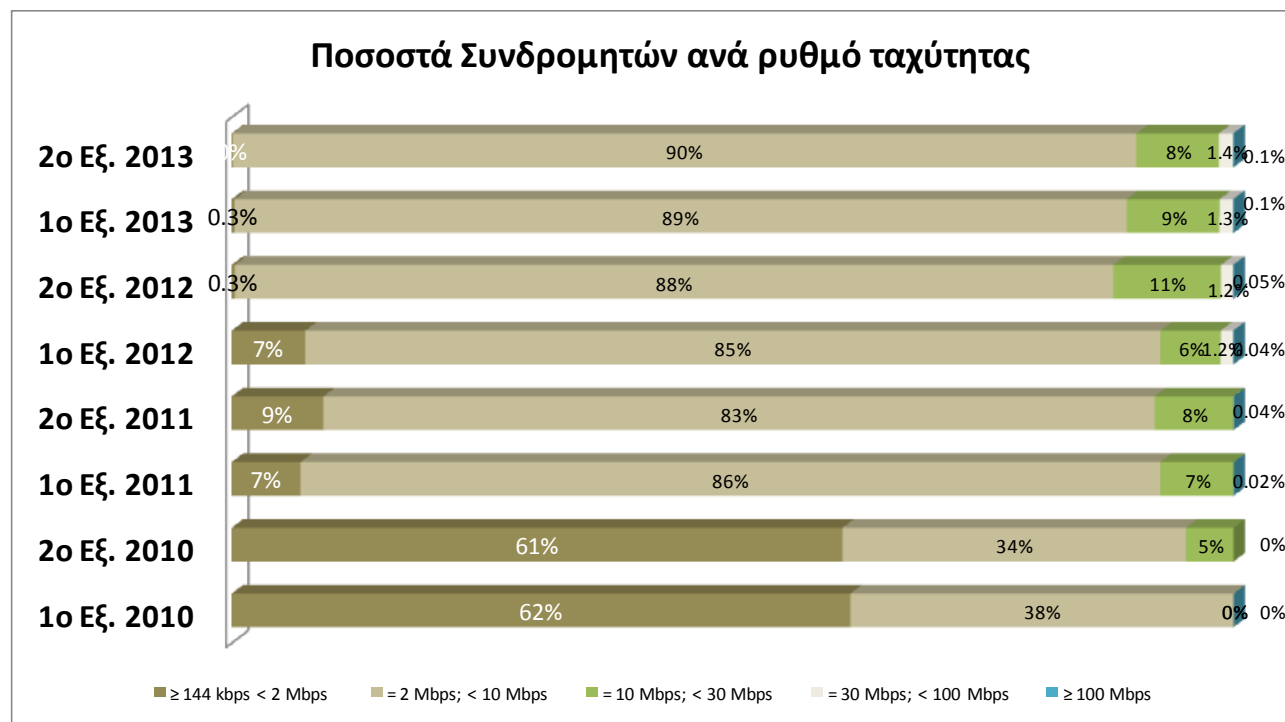
<sup>4</sup> Συνδρομητές με πρόσβαση μόνο σε IPTV. Για τους συνδρομητές της Cyta θεωρείται προϋπόθεση η παροχή σταθερής τηλεφωνίας.



## 6. Ποσοστά Συνδρομητών ανά ρυθμό ταχύτητας 2ο Εξάμηνο του 2013

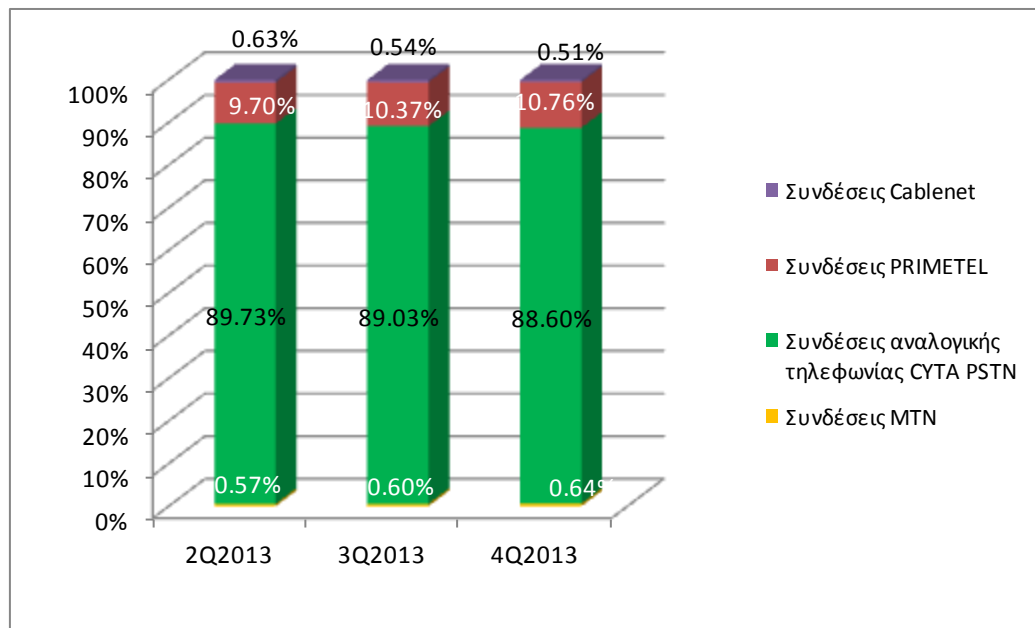
Κατά τα τελευταία 3 εξάμηνα δεν παρατηρήθηκαν σημαντικές μεταβολές στους ρυθμούς ταχύτητας ευρυζωνικής πρόσβασης καθότι δεν υπήρξαν αναβαθμίσεις των ταχυτήτων από τους παρόχους.

**Γράφημα 8**



## 7. Συνδέσεις Αναλογικής Τηλεφωνίας Cyta vs Συνδέσεων Μέσω Αδεσμοποίησης Πρόσβασης στον Τοπικό Βρόχο

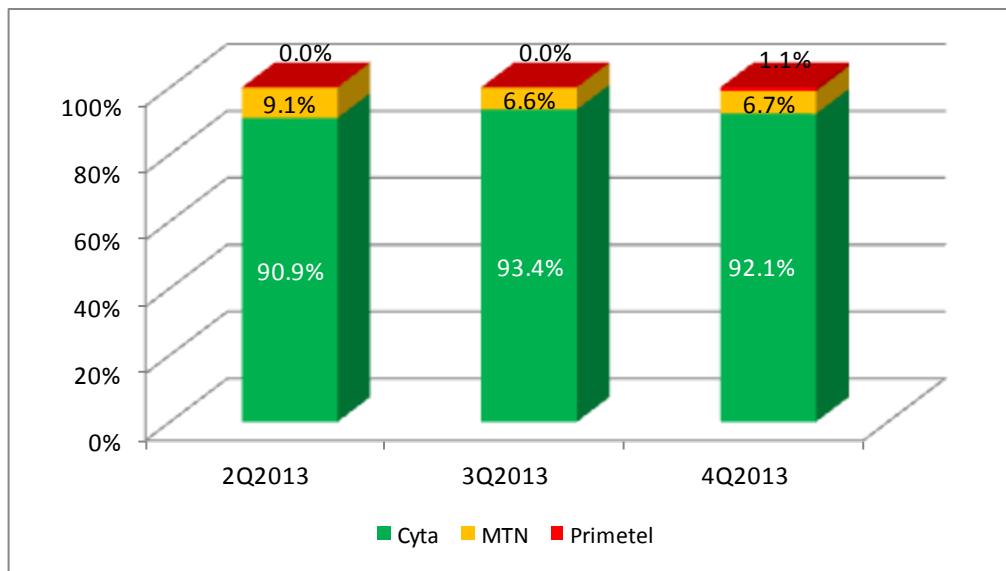
**Γράφημα 9**



## **8. Κινητή Ευρυζωνική Πρόσβαση: Συνήθεις συνδρομές φωνής χωρίς ειδικό τιμολογιακό σχέδιο δεδομένων.**

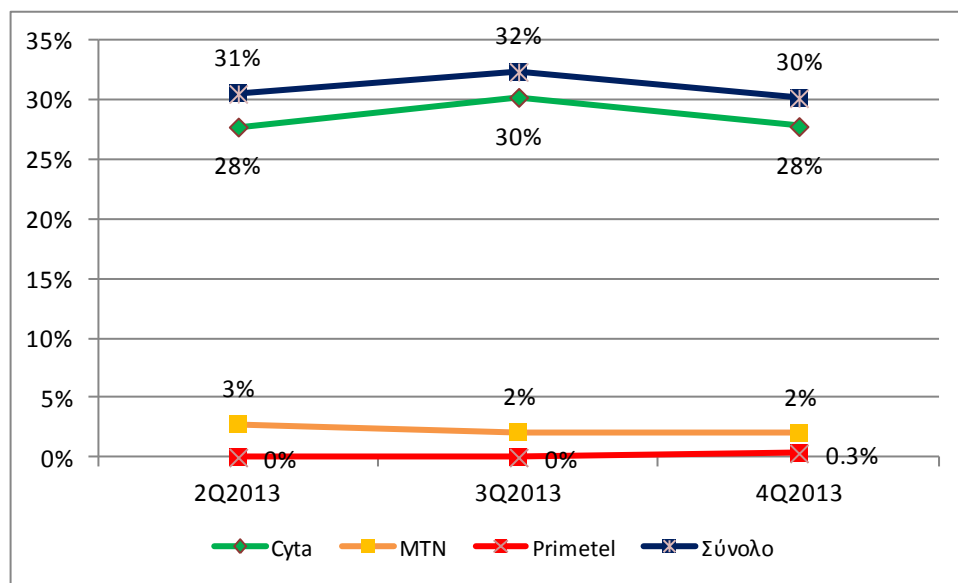
Η Cyta εξακολουθεί να έχει την πλειοψηφία με την Primetel να κάνει την πρώτη τις εμφάνιση σ' αυτού του είδους υπηρεσία η οποία περιλαμβάνει τους συνδρομητές που έχουν κάνει μια διαδικτυακή σύνδεση κινητής τηλεφωνίας τις τελευταίες 90 ημέρες.

**Γράφημα 10**



## **9. Πληθυσμιακή Διείσδυση Κινητής Ευρυζωνικής Πρόσβασης για Συνήθεις συνδρομές φωνής χωρίς ειδικό τιμολογιακό σχέδιο δεδομένων.**

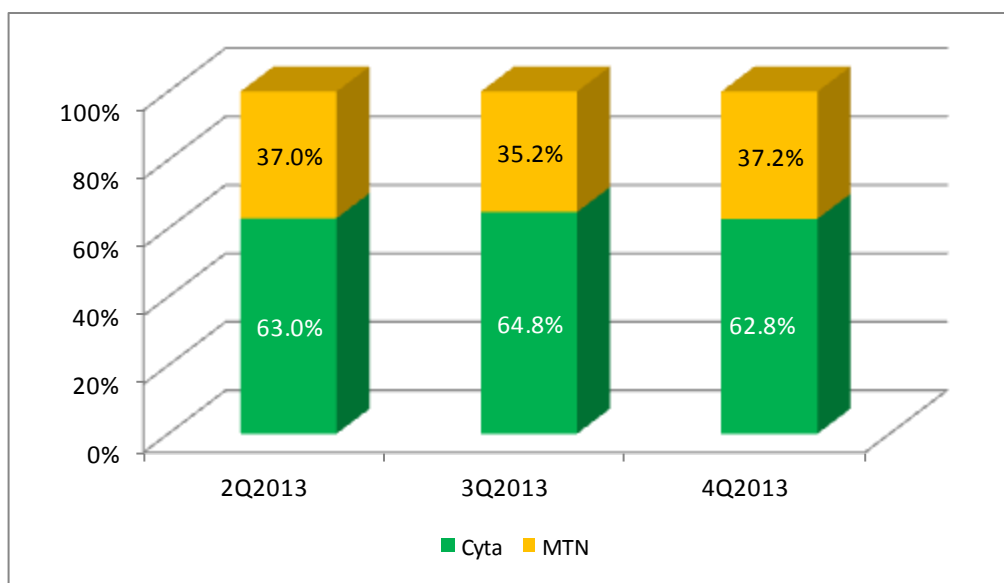
**Γράφημα 11**



## **10. Κινητή Ευρυζωνική Πρόσβαση: Συνδρομές αποκλειστικά για δεδομένα (cards/modems/keys μόνο)**

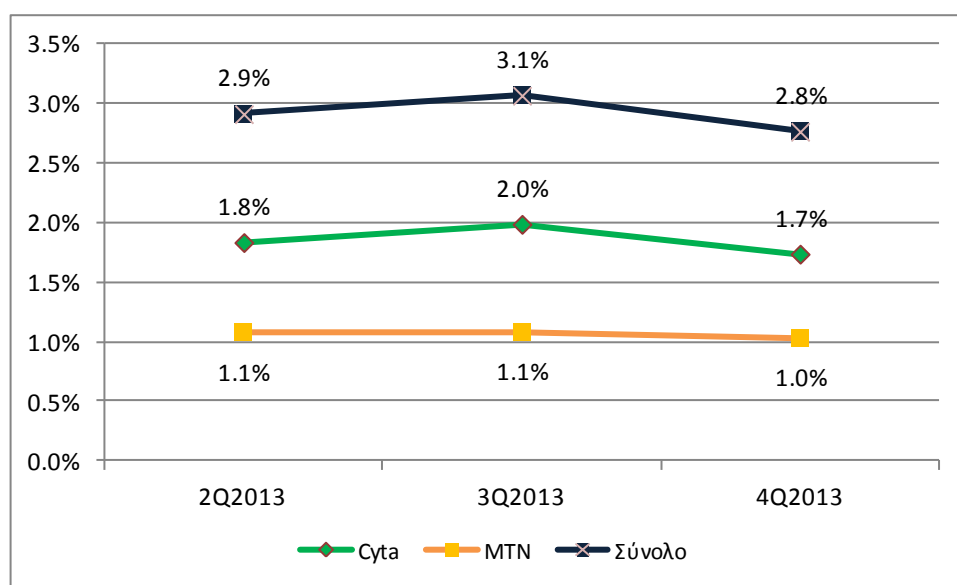
Τα ποσοστά της Cyta παρουσιάζονται σταθερά σε σχέση με το 2<sup>ο</sup> τρίμηνο στη κατηγορία αυτή της κινητής ευρυζωνική πρόσβασης η οποία περιλαμβάνει συνδρομές «dedicated data services» μέσω δικτύου κινητής τηλεφωνίας που αγοράζονται χωριστά από τις υπηρεσίες φωνής ως ξεχωριστή υπηρεσία (modem / dongle), δηλαδή εξαιρούνται οι χρήστες κινητής τηλεφωνίας με πρόσβαση μέσω του τερματικού κινητής. Ωστόσο η διείσδυση της κατηγορίας αυτής παρουσιάζει πτώση (γράφημα 13).

**Γράφημα 12**



## **11. Πληθυσμιακή Διείσδυση Κινητής Ευρυζωνικής Πρόσβασης για Συνδρομές αποκλειστικά για δεδομένα (cards/modems/keys μόνο)**

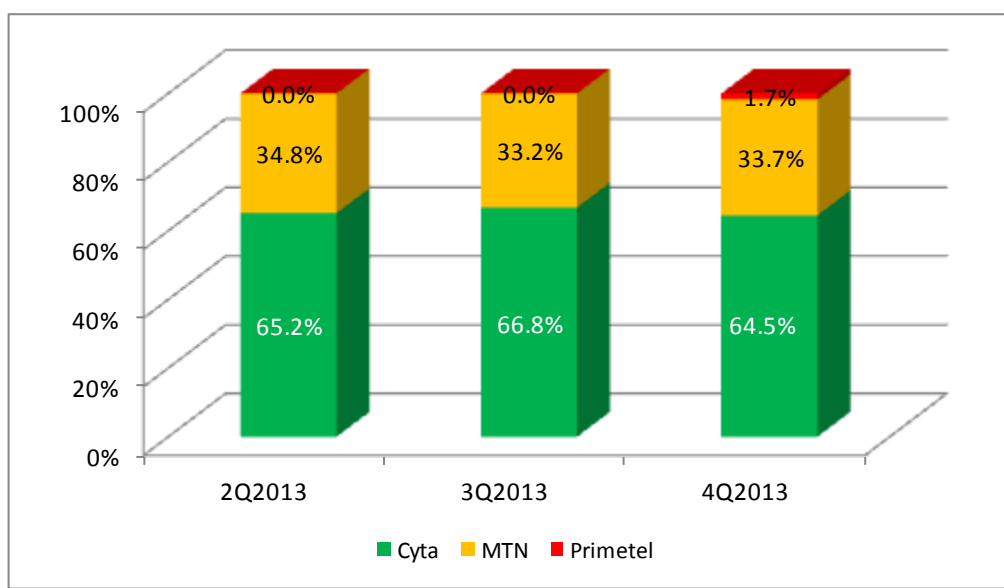
**Γράφημα 13**



## **12. Κινητή Ευρυζωνική Πρόσβαση: Συνδρομές δεδομένων ως προσθήκη σε συνήθεις συνδρομές φωνής**

Τα ποσοστά στη κατηγορία αυτή της κινητής ευρυζωνική πρόσβασης η οποία περιλαμβάνει χρήστες που αγοράζουν χωριστά υπηρεσίες φωνής ως add-on data package και απαιτείται πρόσθετη συνδρομή (δηλαδή εξαιρουμένων datacards / dongles) η Primetel κάνει την πρώτη της εμφάνιση σε αυτή την κατηγορία με ποσοστό κοντά στο 2%. Αξίζει να σημειωθεί πως από την κινητή ευρυζωνική πρόσβαση είναι η μόνη κατηγορία που η διείσδυση της παρουσιάζει συνεχή αύξηση.

**Γράφημα 14**



## **13. Πληθυσμιακή Διείσδυση Κινητής Ευρυζωνικής Πρόσβασης για Συνδρομές δεδομένων ως προσθήκη σε συνήθεις συνδρομές φωνής**

**Γράφημα 15**

