

Στατιστικό Δελτίο

**για την παρακολούθηση της
Αγοράς Κινητής Τηλεφωνίας
από τον Ιούνιο 2009 μέχρι και τον Ιούνιο του 2014**

Έκδοση Οκτώβριος 2014

Η παρούσα πληροφόρηση βασίζεται στην αξιολόγηση στοιχείων που έχουν συλλεχθεί από τους παροχείς ηλεκτρονικών υπηρεσιών στη βάση τριμηνιαίων ερωτηματολογίων.

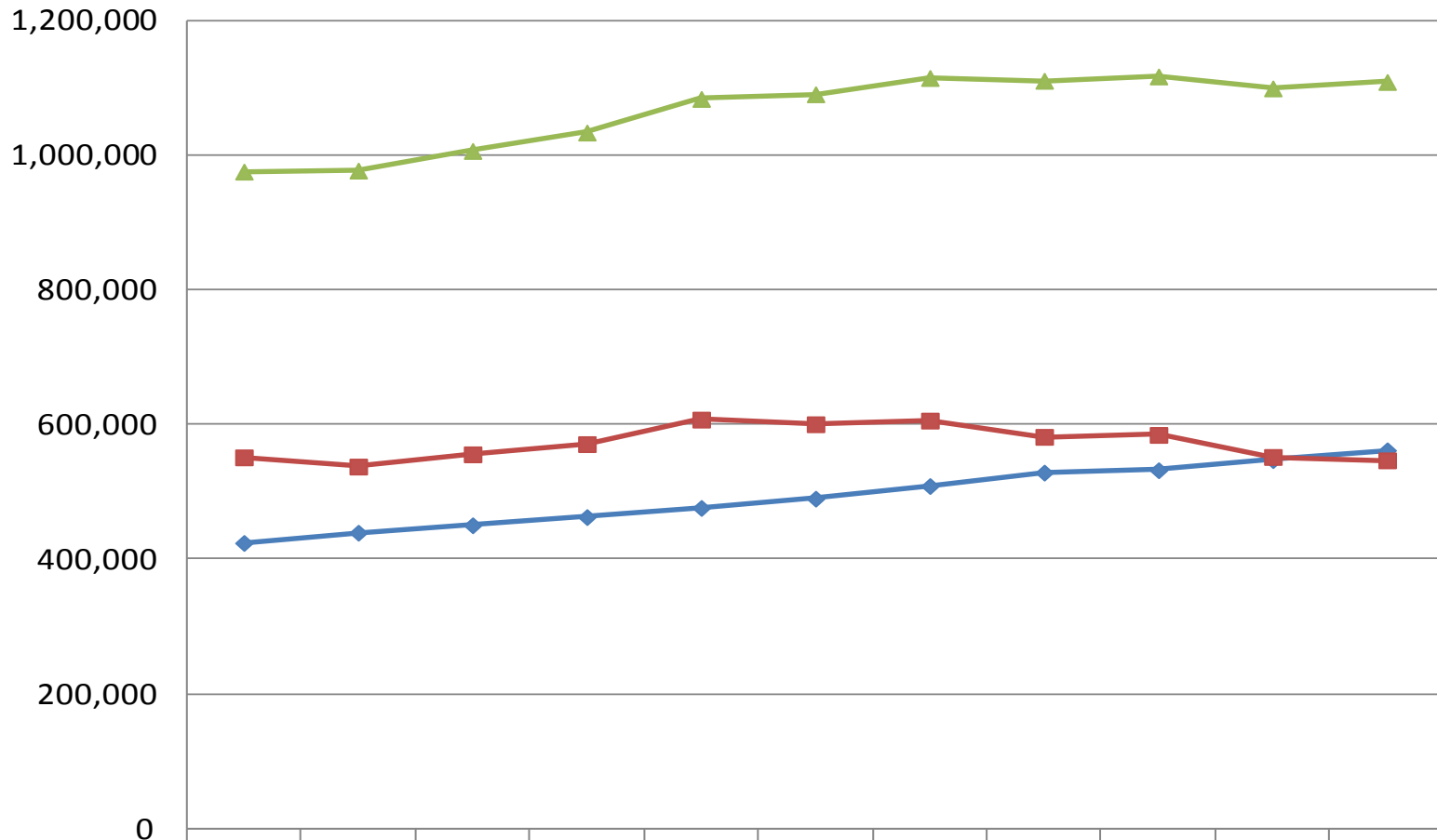
Περιεχόμενα

Αριθμός Χρηστών Κινητής Τηλεφωνίας	3
Ποσοστιαία Κατανομή Χρηστών Κινητής Τηλεφωνίας	4
Δείσδυση Κινητής Τηλεφωνίας	5
Ποσοστό Κατανομής Συνδρομητών Συμβολαίου Κινητής Τηλεφωνίας	6
Ποσοστό Κατανομής Χρηστών Προπληρωμένης Κινητής Τηλεφωνίας.....	7
Μερίδια Αγοράς Κινητής Τηλεφωνίας	8

Αριθμός Χρηστών Κινητής Τηλεφωνίας

Ο συνολικός αριθμός των χρηστών κινητής τηλεφωνίας το πρώτο εξάμηνο του 2014 αυξήθηκε κατά 9,567 χρήστες. Είναι επίσης η πρώτη φορά όπου ο αριθμός συνδρομητών συμβολαίου είναι μεγαλύτερος από αυτό της προπληρωμένης.

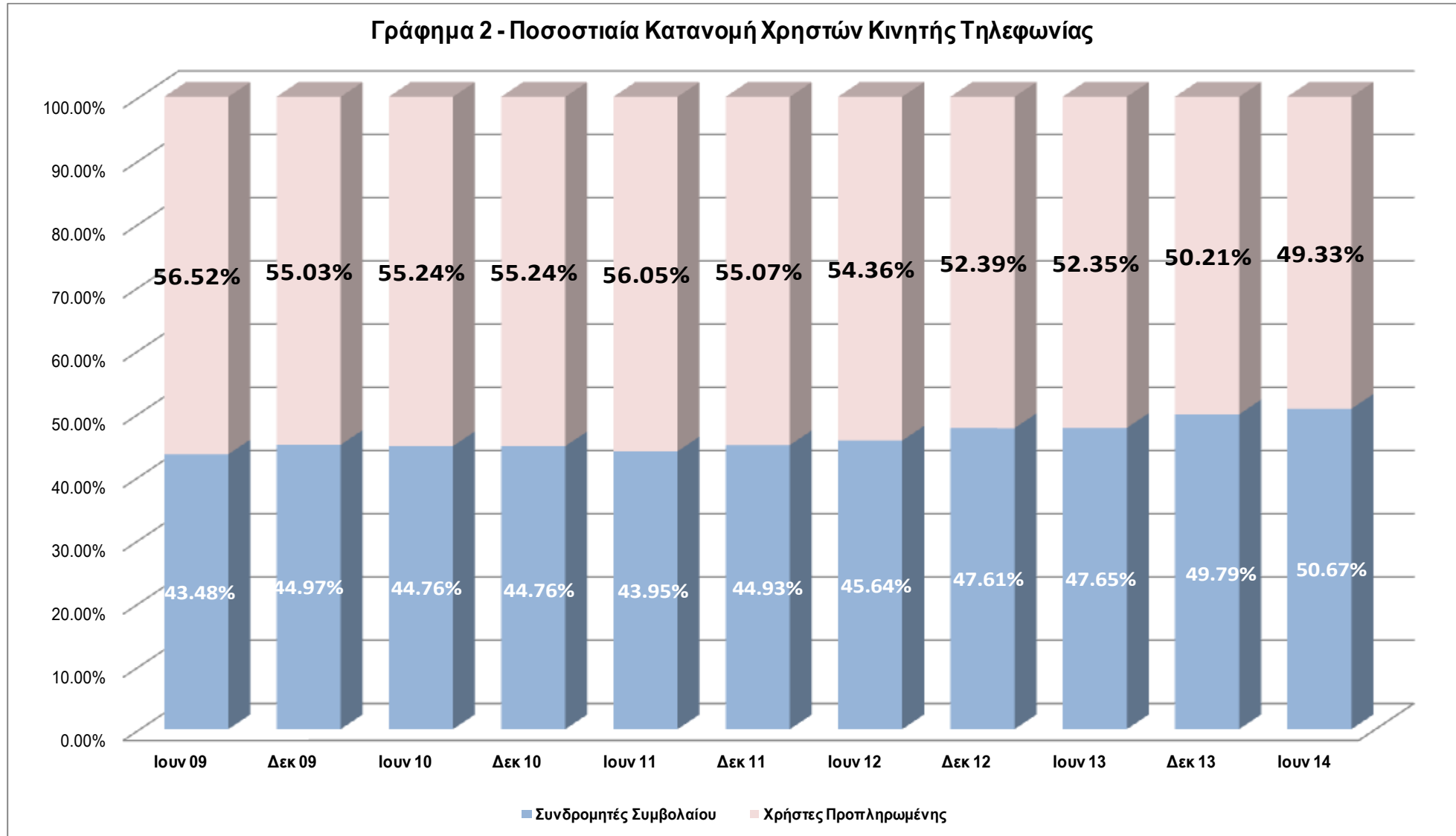
Γράφημα 1 - Αριθμός Χρηστών Κινητής Τηλεφωνίας



◆ Συνδρομητές Συμβολαίου	424,406	439,627	450,671	462,855	476,418	490,184	508,939	528,896	532,421	547,467	562,072
■ Χρήστες Προπληρωμένης	551,583	537,894	556,083	571,216	607,623	600,760	606,167	582,039	584,949	552,154	547,116
▲ Σύνολο Χρηστών Κινητής Τηλεφωνίας	975,989	977,521	1,006,754	1,034,071	1,084,041	1,090,944	1,115,106	1,110,935	1,117,370	1,099,621	1,109,188

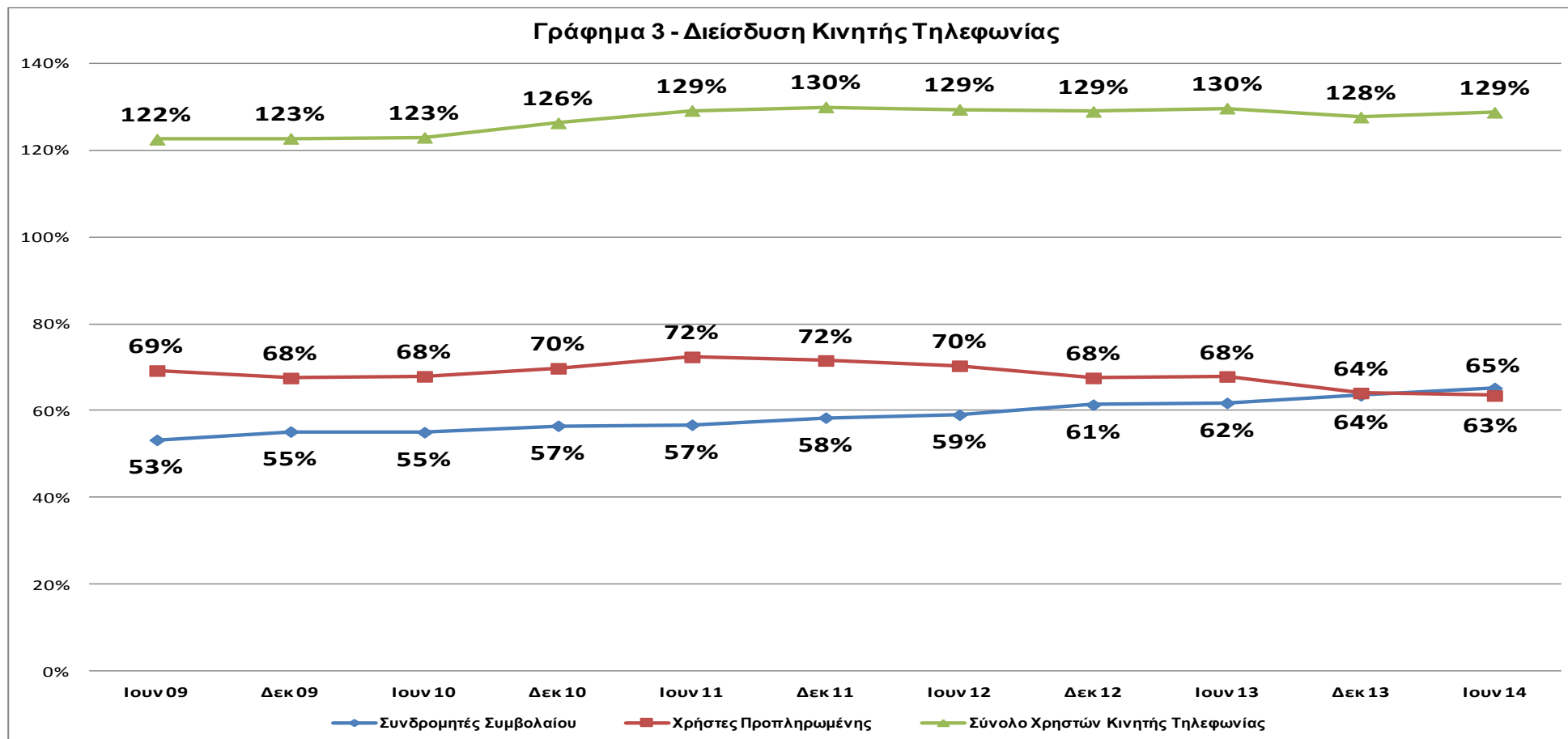
Ποσοστιαία Κατανομή Χρηστών Κινητής Τηλεφωνίας

Τα ποσοστά συνδρομητών προπληρωμένης κατά το πρώτο εξάμηνο του 2014 παρουσιάζονται μειωμένα κατά 0,88% σε σχέση με το προηγούμενο εξάμηνο. Επίσης το ποσοστό των συνδρομητών συμβολαίου για πρώτη φορά είναι ψηλότερο από αυτό των προπληρωμένων.



Διείσδυση Κινητής Τηλεφωνίας¹

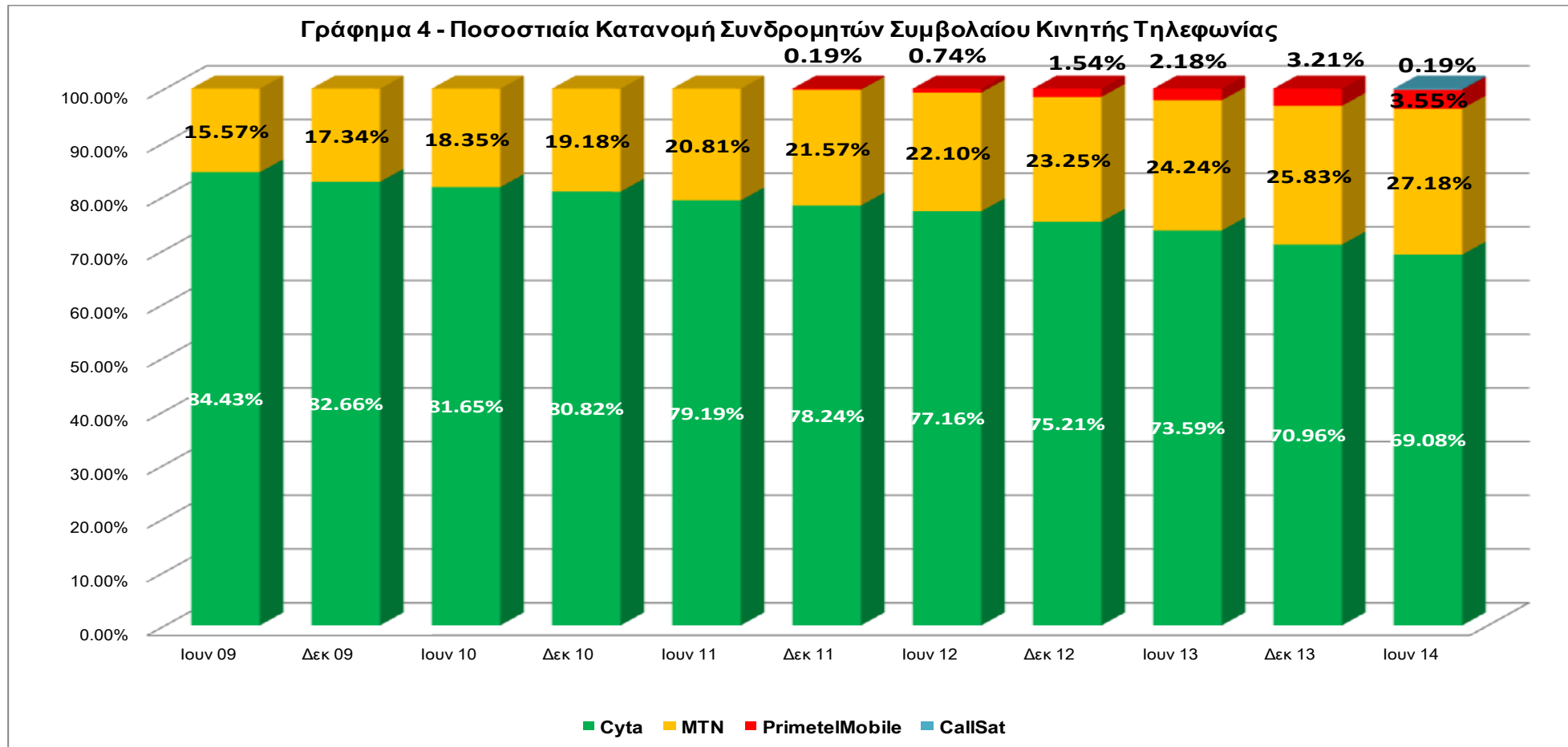
Η αναλογία συνολικού αριθμού χρηστών κινητής τηλεφωνίας σε σχέση με τον πληθυσμό της Κυπριακής Δημοκρατίας αυξήθηκε κατά 1% φτάνοντας το 129% κατά το πρώτο εξάμηνο του 2014. Η διείσδυση της συνδρομητικής κινητής τηλεφωνίας ανήλθε στο 65% που είναι κατά 2 ποσοστιαίες μονάδες ψηλότερο από αυτό της προπληρωμένης .



¹ Οι αλλαγές στα ποσοστά διείσδυσης σε σύγκριση με προηγούμενα στατιστικά δελτία οφείλονται σε αλλαγές που έγιναν από την Στατιστική Υπηρεσία λόγω των αποτελεσμάτων της απογραφής του 2011

Ποσοστιαία Κατανομή Συνδρομητών Συμβολαίου Κινητής Τηλεφωνίας²

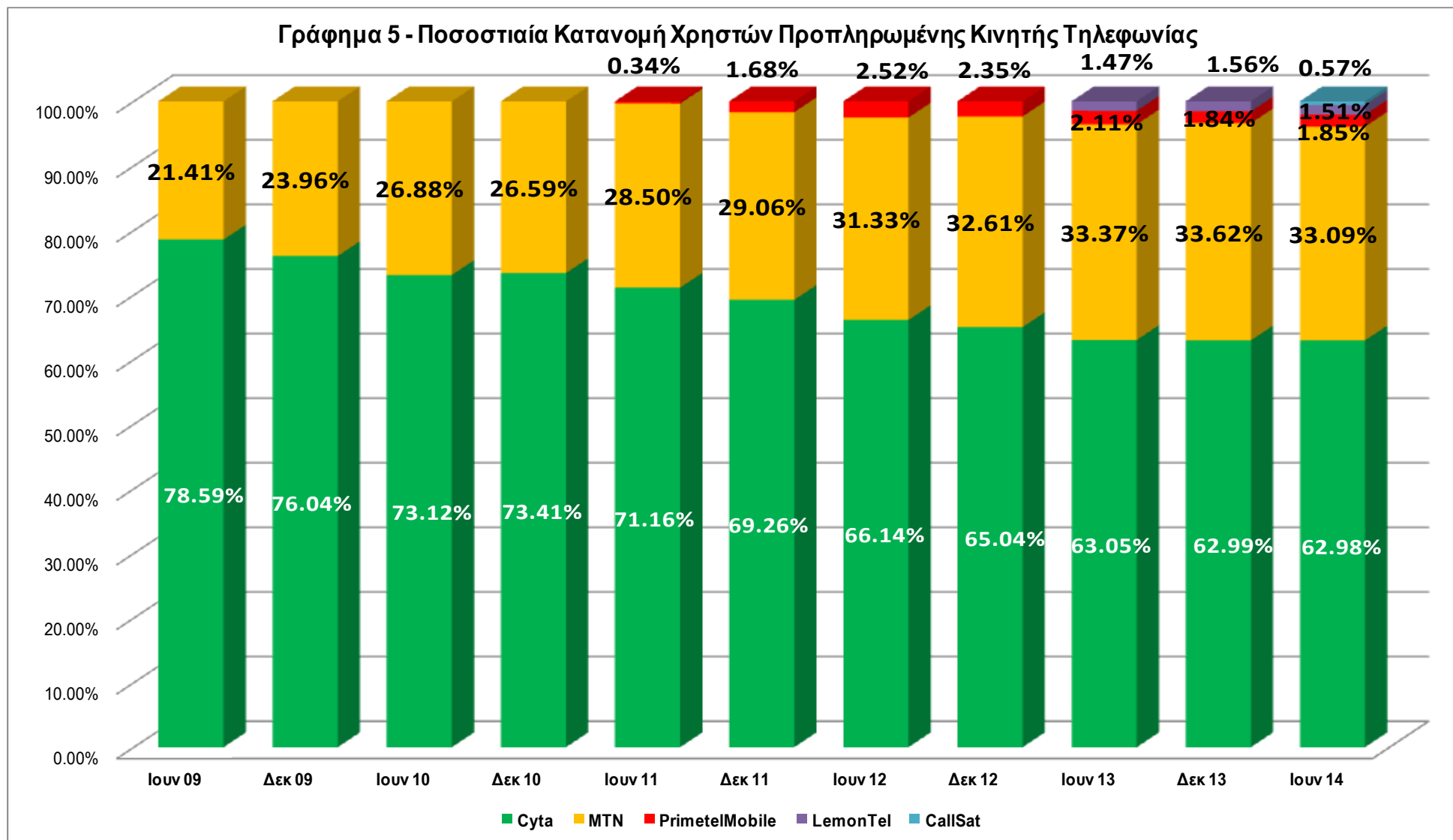
Το μερίδιο αγοράς που κατέχει η MTN στην κινητή συνδρομητική τηλεφωνία ανήλθε κατά το πρώτο εξάμηνο του 2014 στο 27,18% ενώ για τη CYTA το αντίστοιχο ποσοστό μειώθηκε στο 69,08%. Η Primetel αύξησε το ποσοστό της στο 3,55% ενώ τα πρώτα στοιχεία της CallSat τις αποδίδουν ποσοστό 0,19%.



² Συμπεριλαμβάνονται και οι συνδρομές machine to machine (M2M)

Ποσοστιαία Κατανομή Χρηστών Προπληρωμένης Κινητής Τηλεφωνίας

Στην προπληρωμένη κινητή τηλεφωνία παρατηρείται για πρώτη φορά μικρή πτώση στο ποσοστό της MTN σε σχέση με 2^ο εξάμηνο του 2013. Ενώ οι Cyta, , Primetel και Lemontel παρέμειναν σταθερές. Η CallSat στην πρώτη της μέτρηση κατέχει ποσοστό 0,57%



Μερίδια Αγοράς Κινητής Τηλεφωνίας

Γράφημα 6 - Μερίδια Αγοράς Κινητής Τηλεφωνίας

