

## **Στατιστικό Δελτίο**

**για την παρακολούθηση της  
Σταθερής Τηλεφωνίας και Σταθερής Ευρυζωνικής Πρόσβασης  
για το 1<sup>ο</sup> εξάμηνο 2017**



**Έκδοση – Οκτώβριος 2017**

Η παρούσα πληροφόρηση βασίζεται στην αξιολόγηση στοιχείων που έχουν συλλέξει από τους παροχείς ηλεκτρονικών υπηρεσιών στη βάση τριμηνιαίων ερωτηματολογίων.

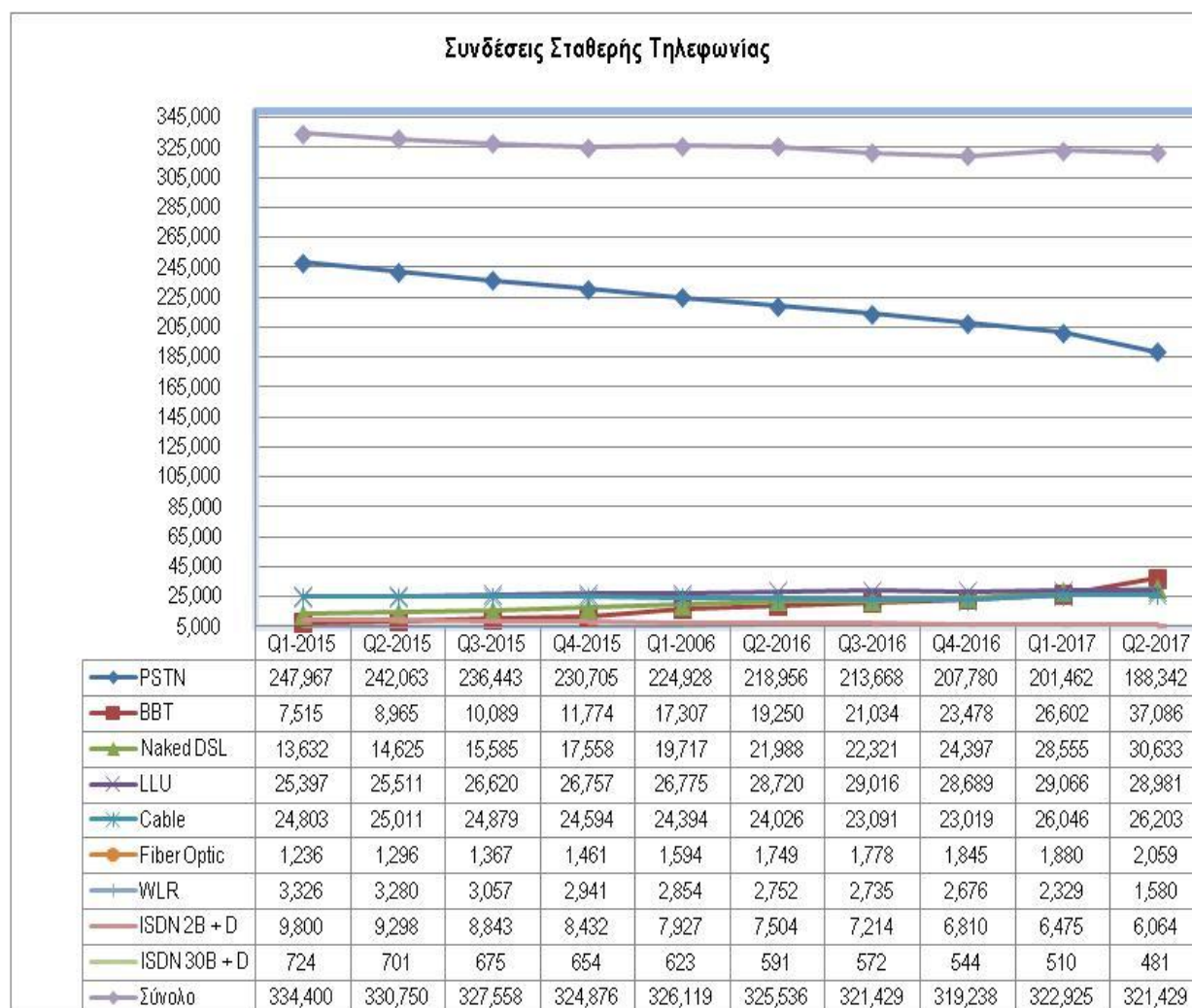
## **ΠΕΡΙΕΧΟΜΕΝΑ**

<b><u>1. Συνδέσεις Σταθερής Τηλεφωνίας.....</u></b>	<b><u>3</u></b>
<b><u>2. Ποσοστά ανά Τύπο σύνδεσης σταθερής τηλεφωνίας .....</u></b>	<b><u>4</u></b>
<b><u>3. Μεριδία Αγοράς Παροχέων Σταθερής .....</u></b>	<b><u>5</u></b>
<b><u>4. Σύνολο Συνδρομητών Ευρυζωνικής Πρόσβασης .....</u></b>	<b><u>6</u></b>
<b><u>5. Σύνολο Συνδρομητών Ευρυζωνικής Πρόσβασης: Διαδίκτυο, IPTV/CableTV και σταθερή τηλεφωνία.....</u></b>	<b><u>8</u></b>
<b><u>6. Ποσοστά Συνδρομητών ανά ρυθμό ταχύτητας 1<sup>ο</sup> Εξάμηνο του 2017.....</u></b>	<b><u>9</u></b>

## 1. Συνδέσεις Σταθερής Τηλεφωνίας

Το 1<sup>ο</sup> εξάμηνο του 2017 οι συνολικές συνδέσεις σταθερής τηλεφωνίας παρέμειναν σταθερές σε σχέση με το 2016. Σημειώνεται η αύξηση των συνδέσεων: BBT και naked DSL που αντισταθμίζει τη συνεχόμενη πτώση των συνδέσεων PSTN.

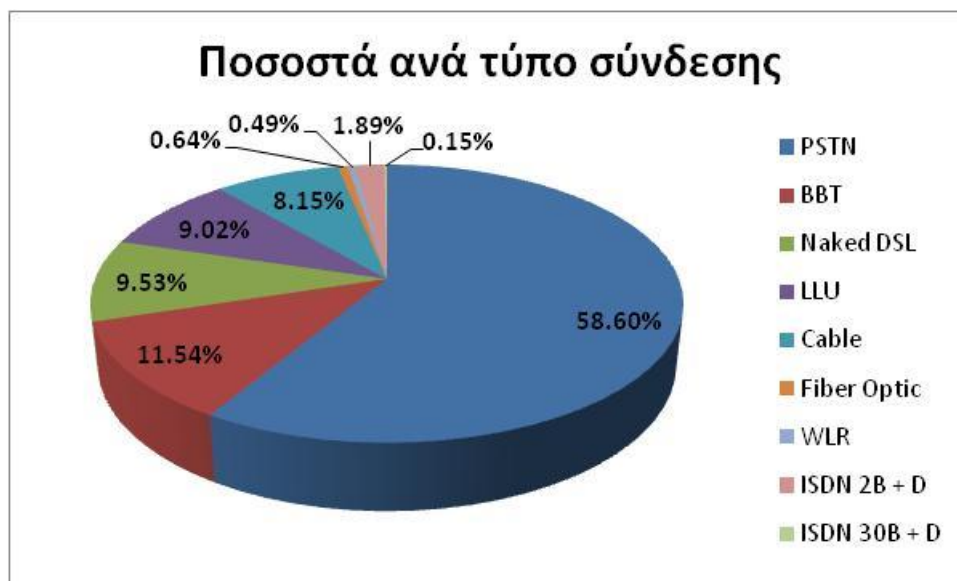
**Γράφημα 1**



## 2. Ποσοστά ανά Τύπο σύνδεσης σταθερής τηλεφωνίας

Η σύνδεση για παροχή σταθερής τηλεφωνίας μέσω PSTN αποτελεί το κύριο μέσο στις συνδέσεις σταθερής με ποσοστό 58.60% μειωμένο όμως κατά 7% σε σύγκριση με το 2016. Οι συνδέσεις BBT και Naked DSL ακολουθούν με 11,54% και 9,53% αντίστοιχα.

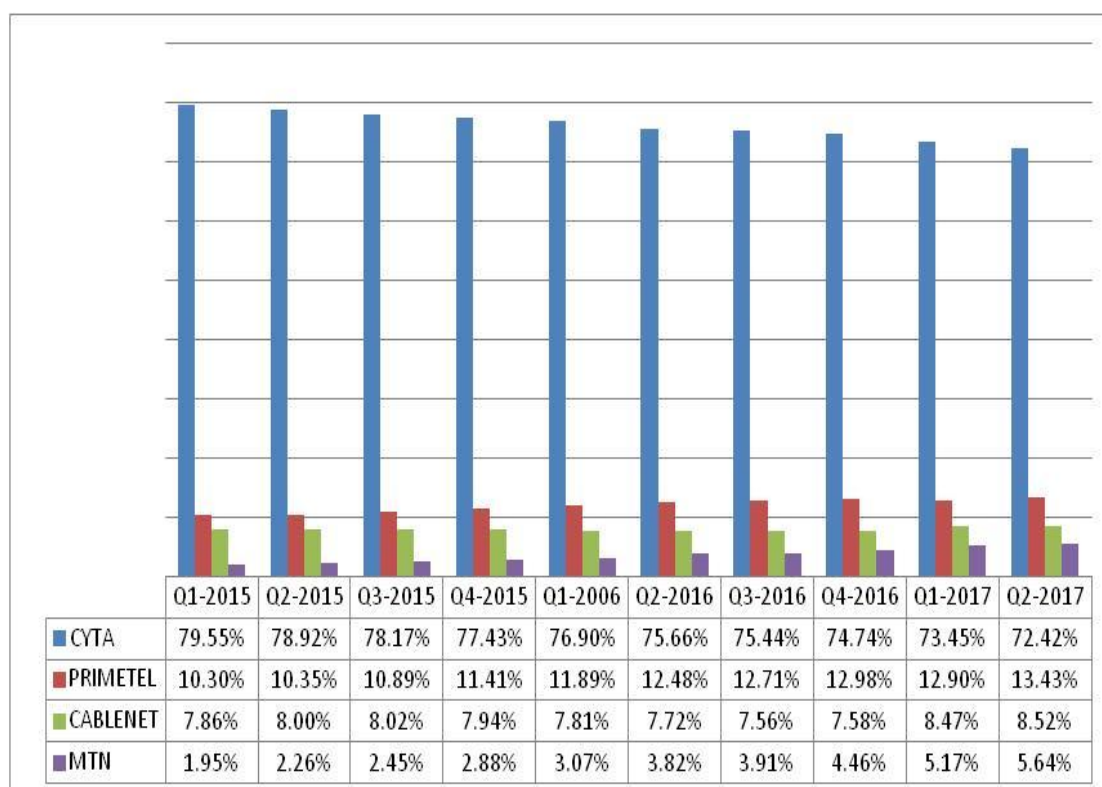
**Γράφημα 2**



### **3. Μεριδία Αγοράς Παροχών Σταθερής**

Κατά το 1<sup>ο</sup> εξάμηνο 2017 στις συνδέσεις σταθερής τηλεφωνίας συνεχίζεται η μείωση του μεριδίου της CYTA, με τα μερίδια των άλλων παροχών να σημειώνουν αυξήσεις.

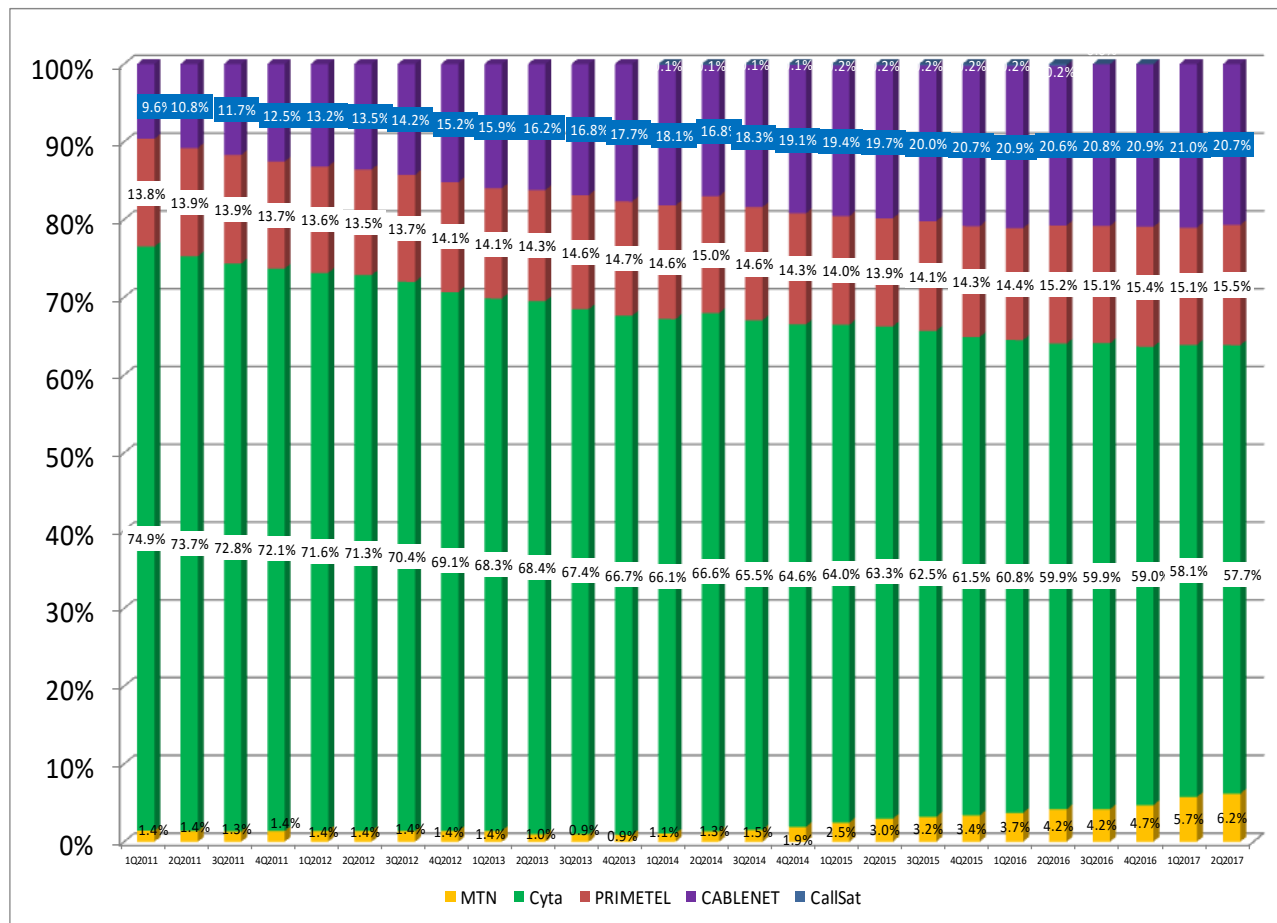
**Γράφημα 3**



#### 4. Σύνολο Συνδρομητών Ευρυζωνικής Πρόσβασης<sup>1</sup>

Τα μερίδια των παροχέων παρουσιάζουν μικρές αυξομειώσεις σχέση με το 4<sup>ο</sup> τρίμηνο του 2016. Η MTN κερδίζει το μεγαλύτερο μερίδιο με αύξηση 1,5% σε σχέση με το 4<sup>ο</sup> τρίμηνο του 2016.

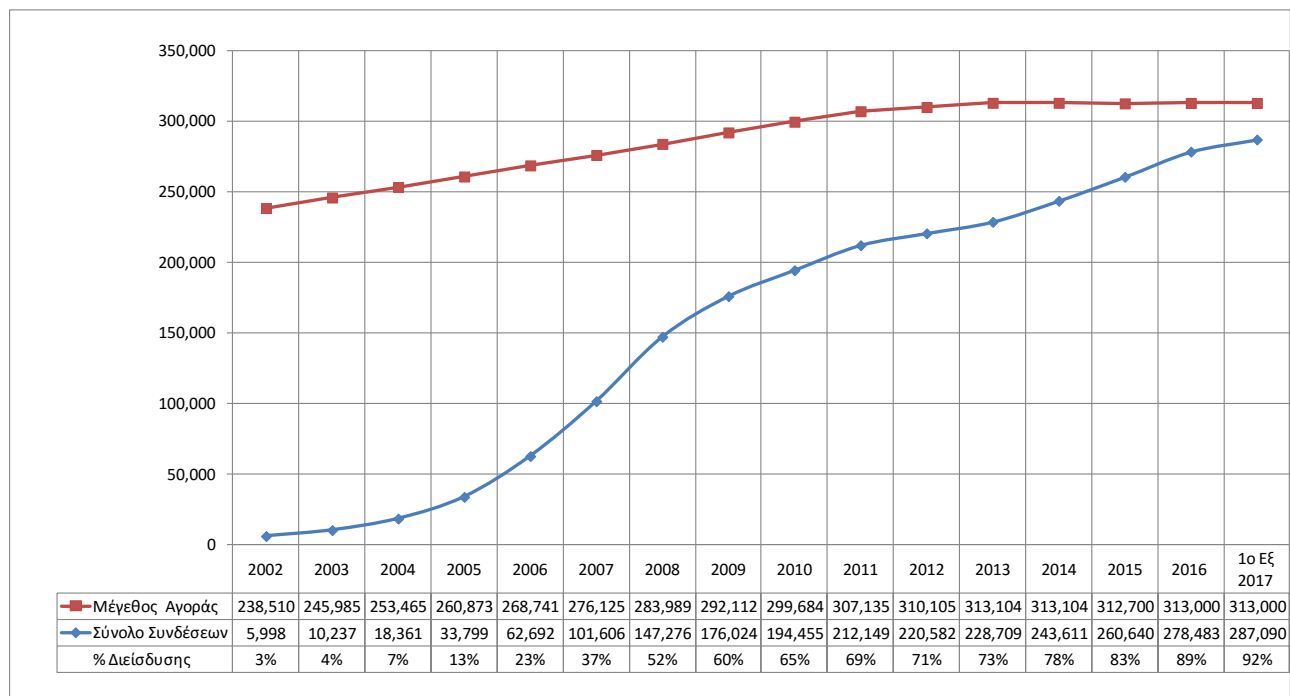
**Γράφημα 4**



<sup>1</sup> Δεν περιλαμβάνονται οι συνδρομητές με πρόσβαση μόνο σε IPTV.

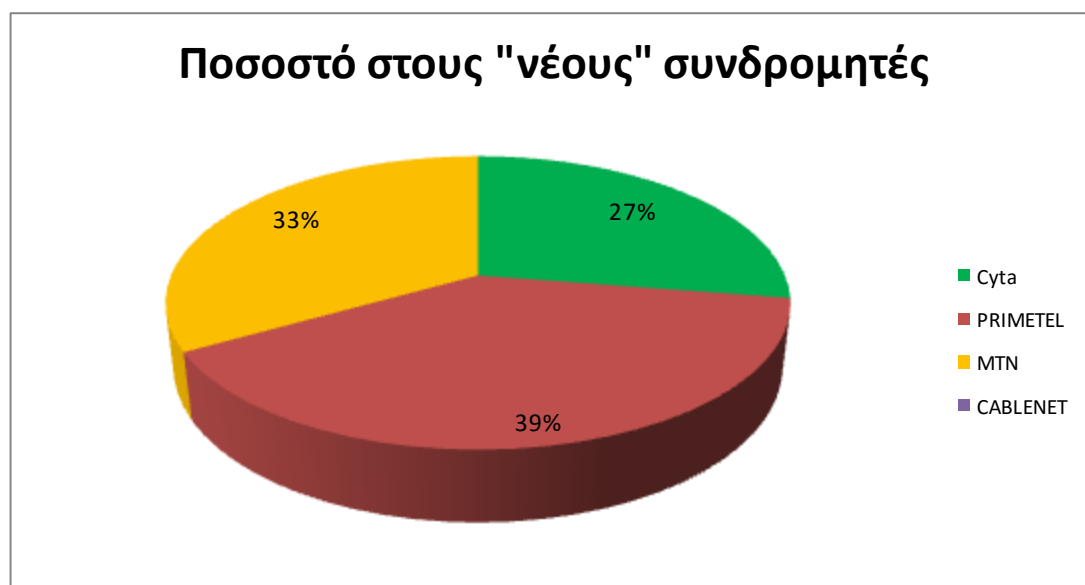
## Γράφημα 5

Το κατά το 1<sup>ο</sup> Εξάμηνο του 2017 ο αριθμός συνδρομητών ευρυζωνικής πρόσβασης αυξήθηκε κατά 8,607 συνδρομητές ή ποσοστό 3,09% σε σχέση με το 2016.



Στους "νέους"<sup>2</sup> συνδρομητές οι παροχείς που κερδίζουν είναι η Primetel, MNT και Cyta.

## Γράφημα 6

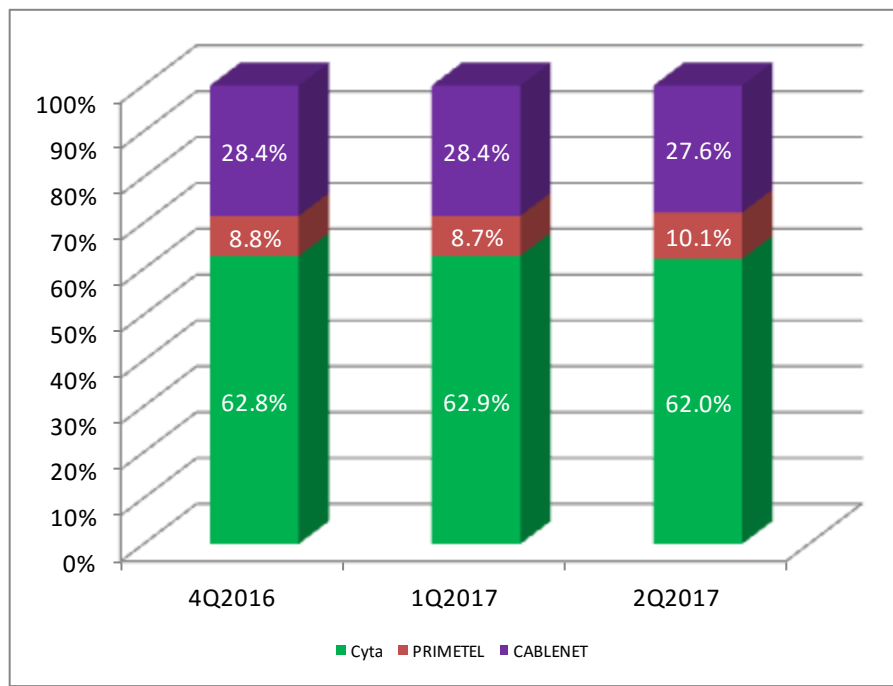


<sup>2</sup> Διαφορά συνδρομητών μεταξύ 1Q2017 και 2Q2017

## **5. Σύνολο Συνδρομητών Ευρυζωνικής Πρόσβασης: Διαδίκτυο, IPTV/CableTV και σταθερή τηλεφωνία**

Στους συνδρομητές Διαδικτυου, IPTV/CableTV και σταθερής η Primetel είναι η μόνη που παρουσιάζει αύξηση.

**Γράφημα 7**





## 6. Ποσοστά Συνδρομητών ανά ρυθμό ταχύτητας 1<sup>ο</sup> Εξάμηνο του 2017

Στα ποσοστά συνδρομητών ανά ρυθμό ταχύτητας κατά το 2<sup>ο</sup> εξάμηνο του 2016 παρατηρείται μικρή αύξηση στο ποσοστό συνδρομών με ρυθμό ταχύτητας μεταξύ 30 και 100 mbps.

**Γράφημα 8**

