

Στατιστικό Δελτίο

**για την παρακολούθηση της
Σταθερής Τηλεφωνίας και Σταθερής Ευρυζωνικής Πρόσβασης
για το Α' εξάμηνο 2018**



Έκδοση – Οκτώβριος 2018

Η παρούσα πληροφόρηση βασίζεται στην αξιολόγηση στοιχείων που έχουν συλλέγει από τους παροχείς ηλεκτρονικών υπηρεσιών στη βάση τριμηνιαίων ερωτηματολογίων.

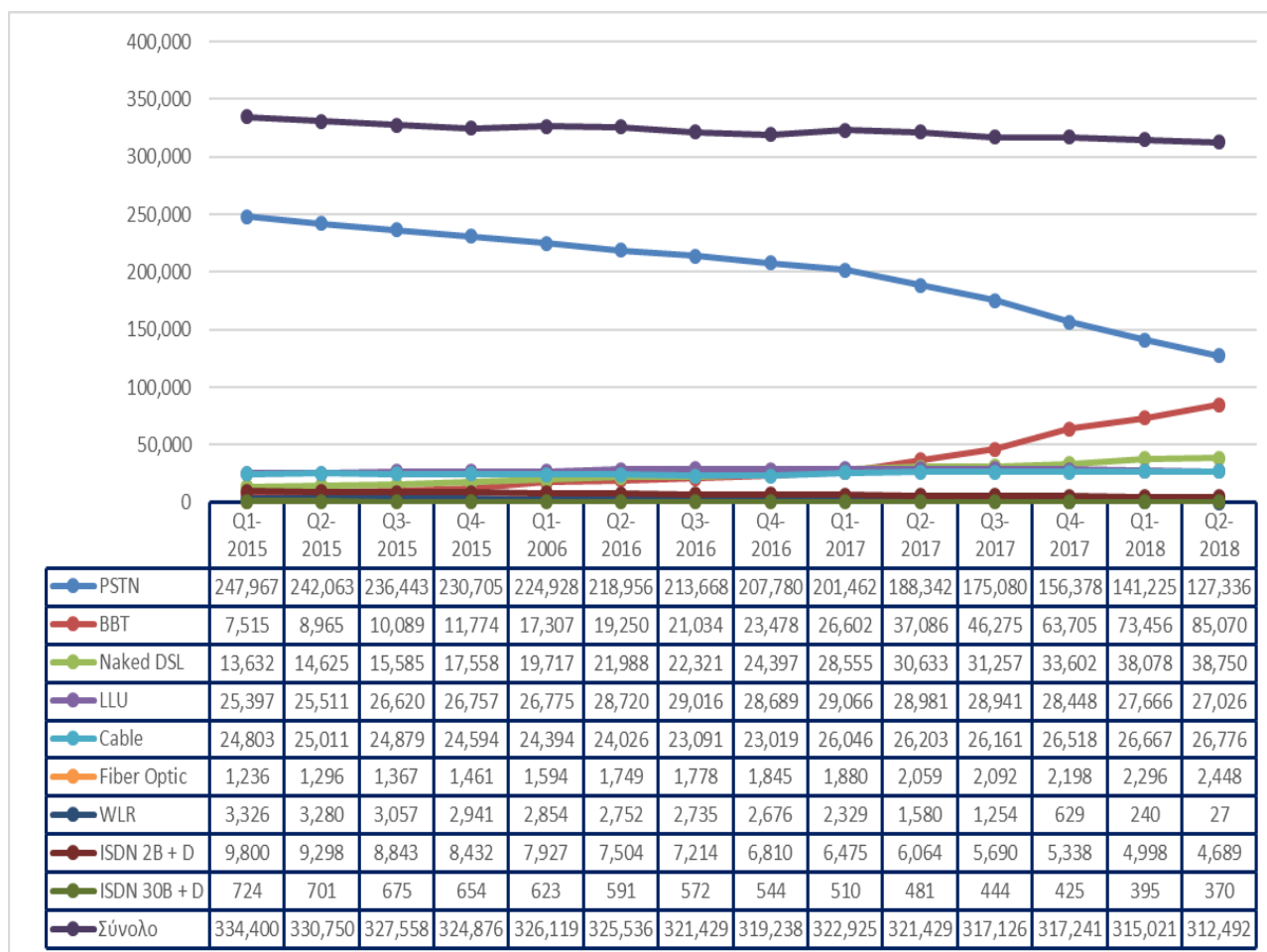
ΠΕΡΙΕΧΟΜΕΝΑ

<u>1. Συνδέσεις Σταθερής Τηλεφωνίας.....</u>	<u>3</u>
<u>2. Ποσοστά ανά Τύπο σύνδεσης σταθερής τηλεφωνίας</u>	<u>4</u>
<u>3. Μεριδία Αγοράς Παροχέων Σταθερής</u>	<u>5</u>
<u>4. Σύνολο Συνδρομητών Ευρυζωνικής Πρόσβασης</u>	<u>6</u>
<u>5. Σύνολο Συνδρομητών Ευρυζωνικής Πρόσβασης: Διαδίκτυο, IPTV/CableTV και σταθερή τηλεφωνία.....</u>	<u>8</u>
<u>6. Ποσοστά Συνδρομητών ανά ρυθμό ταχύτητας Α΄ Εξάμηνο του 2018.....</u>	<u>9</u>

1. Συνδέσεις Σταθερής Τηλεφωνίας

Το Α' εξάμηνο του 2018 συνεχίζεται η πτώση στις συνολικές συνδέσεις σταθερής τηλεφωνίας. Σημειώνεται η αύξηση των συνδέσεων: BBT και naked DSL που αντισταθμίζει σημαντικά τη συνεχόμενη πτώση των συνδέσεων PSTN.

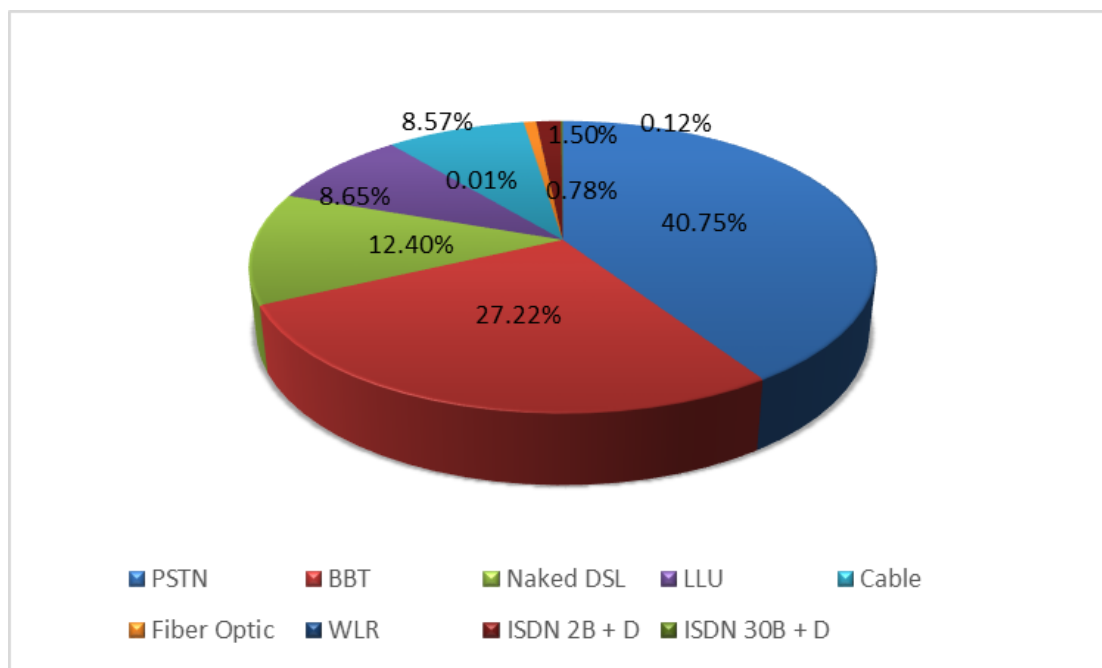
Γράφημα 1



2. Ποσοστά ανά Τύπο σύνδεσης σταθερής τηλεφωνίας

Η σύνδεση για παροχή σταθερής τηλεφωνίας μέσω PSTN αποτελεί το κύριο μέσο στις συνδέσεις σταθερής με ποσοστό 40.75% σημαντικά μειωμένο σε σύγκριση με το 2017. Οι συνδέσεις BBT και Naked DSL ακολουθούν με 27.22% και 12.40% αντίστοιχα.

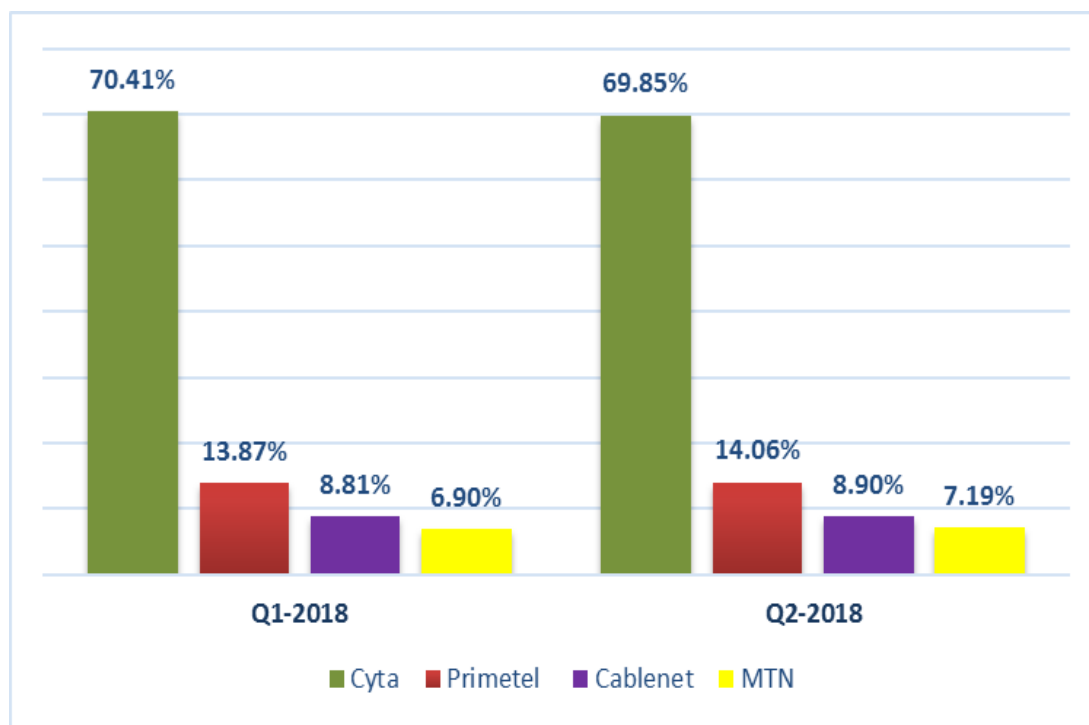
Γράφημα 2



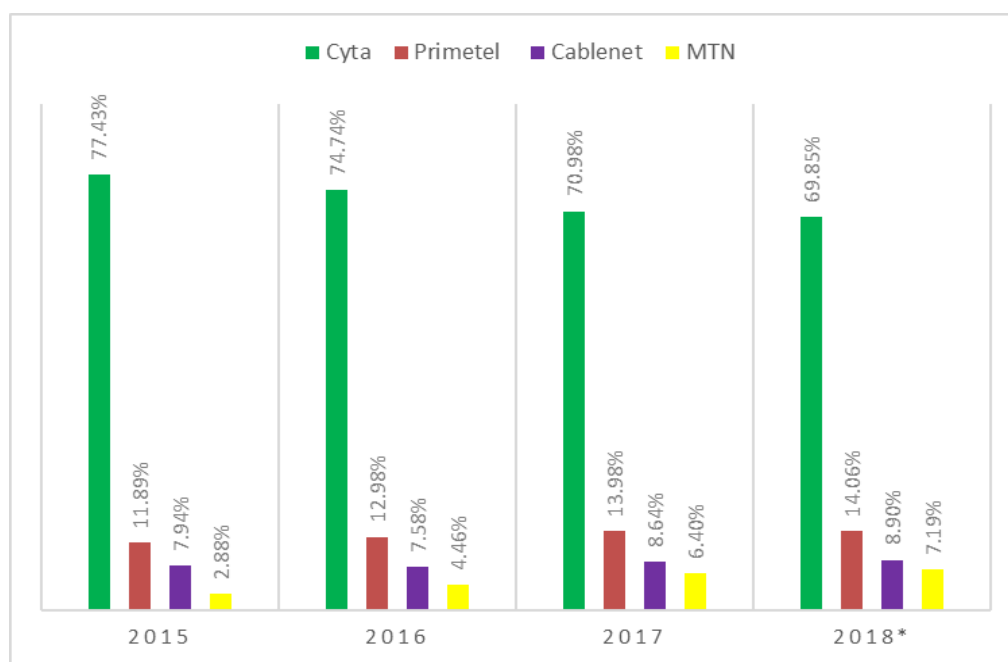
3. Μερίδια Αγοράς Παροχέων Σταθερής

Κατά το Α' εξάμηνο του 2018 στις συνδέσεις σταθερής τηλεφωνίας συνεχίζεται η μείωση του μεριδίου της CYTA, με τα μερίδια των άλλων παροχέων να σημειώνουν αυξήσεις. Συγκεκριμένα υπήρξε μικρή μείωση του μεριδίου της CYTA κάτω από 70% με τις εταιρείες Primetel, MTN και Cablenet να αυξάνουν τα μερίδια τους.

Γράφημα 3α



Γράφημα 3β

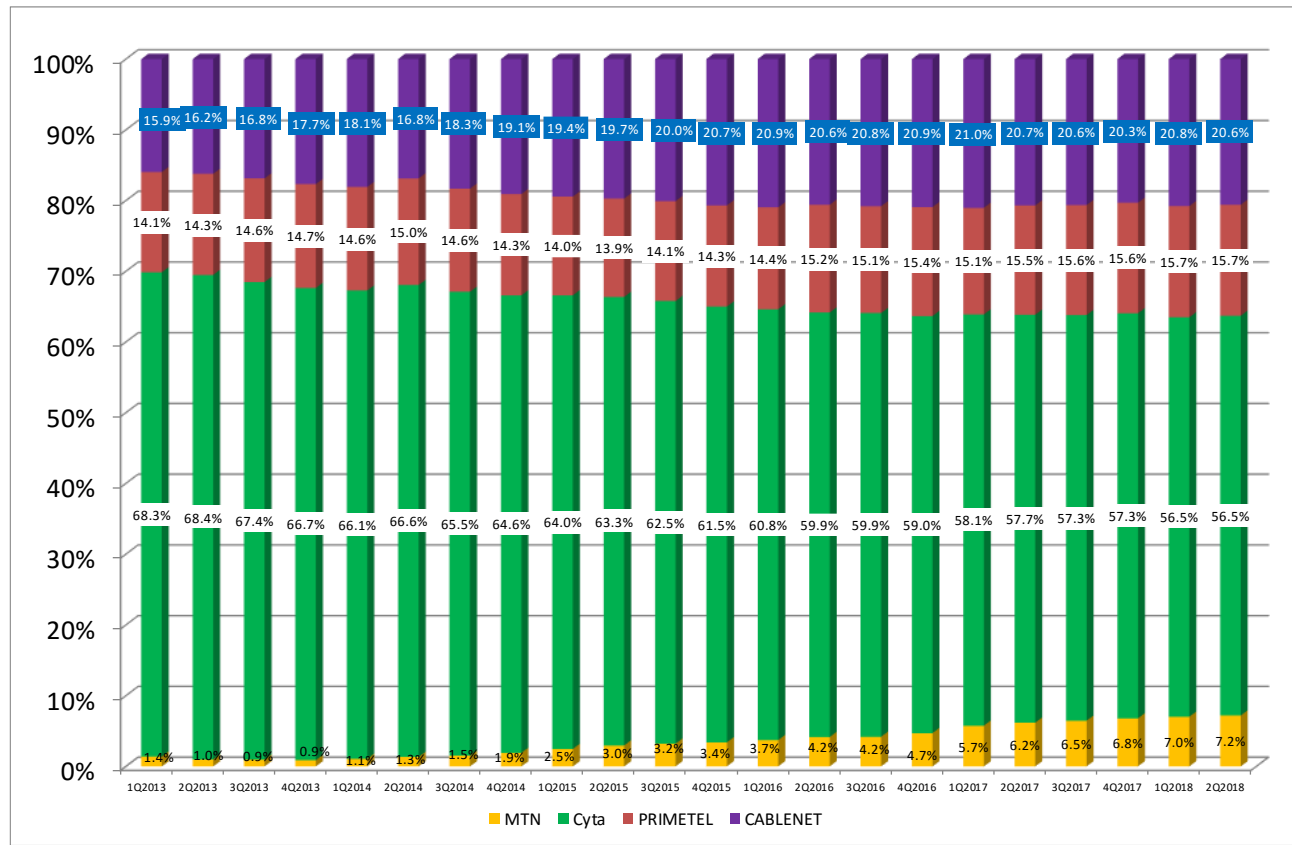


* Α' Εξάμηνο 2018.

4. Σύνολο Συνδρομητών Ευρυζωνικής Πρόσβασης¹

Τα μερίδια των παροχών δεν παρουσιάζουν σημαντική διαφοροποίηση το Α' εξάμηνο του 2018.

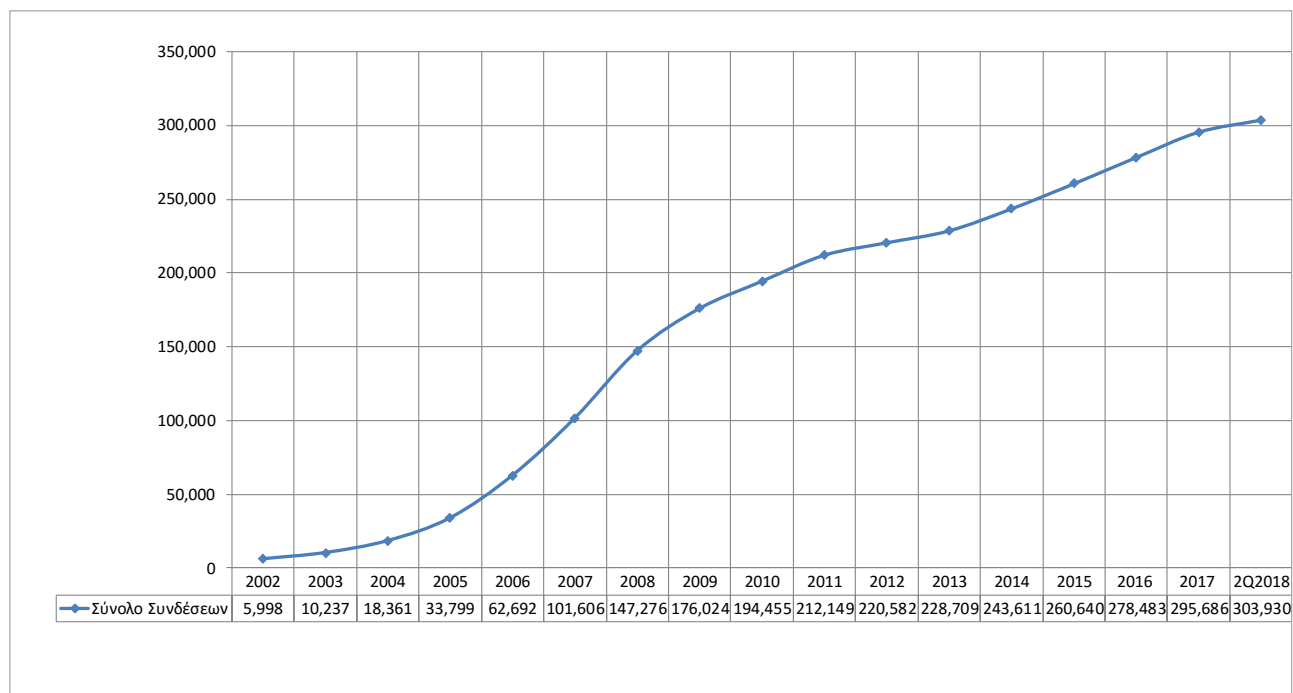
Γράφημα 4



¹ Δεν περιλαμβάνονται οι συνδρομητές με πρόσβαση μόνο σε IPTV.

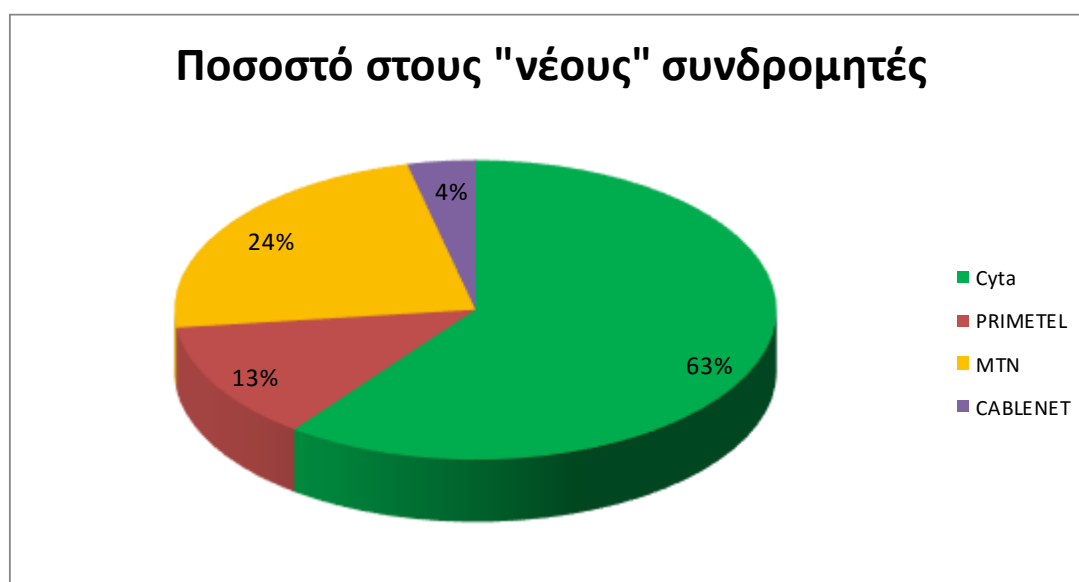
Γράφημα 5

Το κατά το Α' εξάμηνο του 2018 ο αριθμός συνδρομητών ευρυζωνικής πρόσβασης αυξήθηκε κατά 8,244 συνδρομητές ή ποσοστό 2,79% σε σχέση με το 2017.



Στους "νέους"² συνδρομητές οι παροχείς που κερδίζουν είναι η Cyta που παίρνει σχεδόν το 66% ακολουθεί η MNT με σχεδόν το 25%

Γράφημα 6

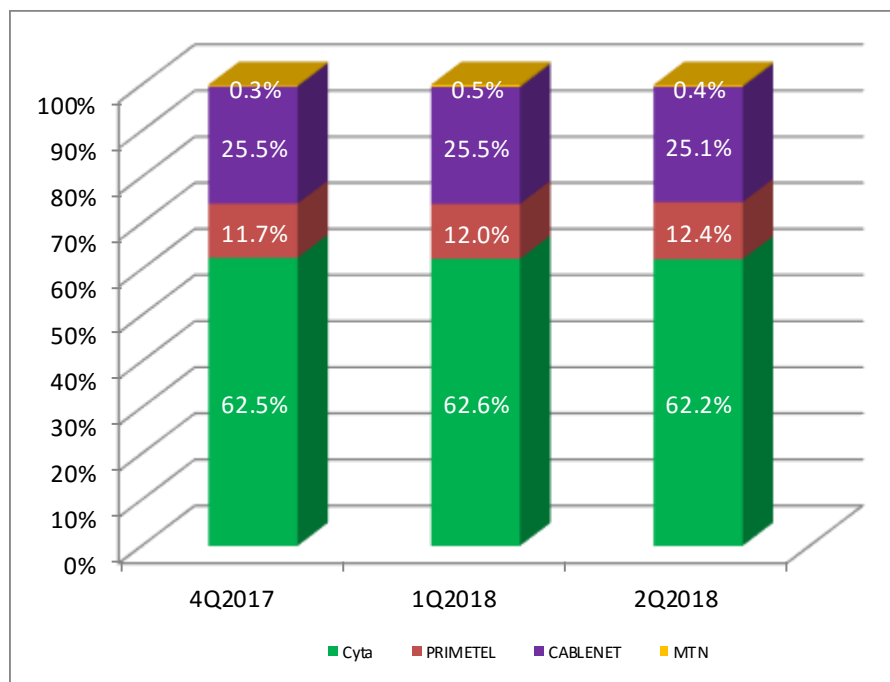


² Διαφορά συνδρομητών μεταξύ 1Q2018 και 2Q2018

5. Σύνολο Συνδρομητών Ευρυζωνικής Πρόσβασης: Διαδίκτυο, IPTV/CableTV και σταθερή τηλεφωνία

Στους συνδρομητές Διαδικτυου, IPTV/CableTV και σταθερής η Primetel και η Cyta παρουσιάζουν αύξηση με αντίστοιχη πτώση της Cablenet.

Γράφημα 7



6. Ποσοστά Συνδρομητών ανά ρυθμό ταχύτητας Α' Εξάμηνο του 2018

Στα ποσοστά συνδρομητών ανά ρυθμό ταχύτητας κατά το Α' εξάμηνο του 2018 παρατηρείται αύξηση στο ποσοστό συνδρομών με ρυθμό ταχύτητας μεγαλύτερο του 10Mbps γεγονός που οφείλεται κυρίως στις δωρεάν αναβαθμίσεις ταχυτήτων από Cyta, Primetel και MTN .

Γράφημα 8

