

ΣΤΑΤΙΣΤΙΚΟ ΔΕΛΤΙΟ

ΓΙΑ ΤΗΝ ΑΓΟΡΑ ΚΙΝΗΤΗΣ ΤΗΛΕΦΩΝΙΑΣ ΚΑΙ ΚΙΝΗΤΗΣ ΕΥΡΥΖΩΝΙΚΗΣ

ΜΕΧΡΙ ΤΟΝ ΔΕΚΕΜΒΡΙΟ 2024

Έκδοση Μάρτιος 2025

Η παρούσα πληροφόρηση βασίζεται στην αξιολόγηση στοιχείων που έχουν συλλεχθεί από τους παροχείς ηλεκτρονικών υπηρεσιών στη βάση τριμηνιαίων ερωτηματολογίων.

Περιεχόμενα

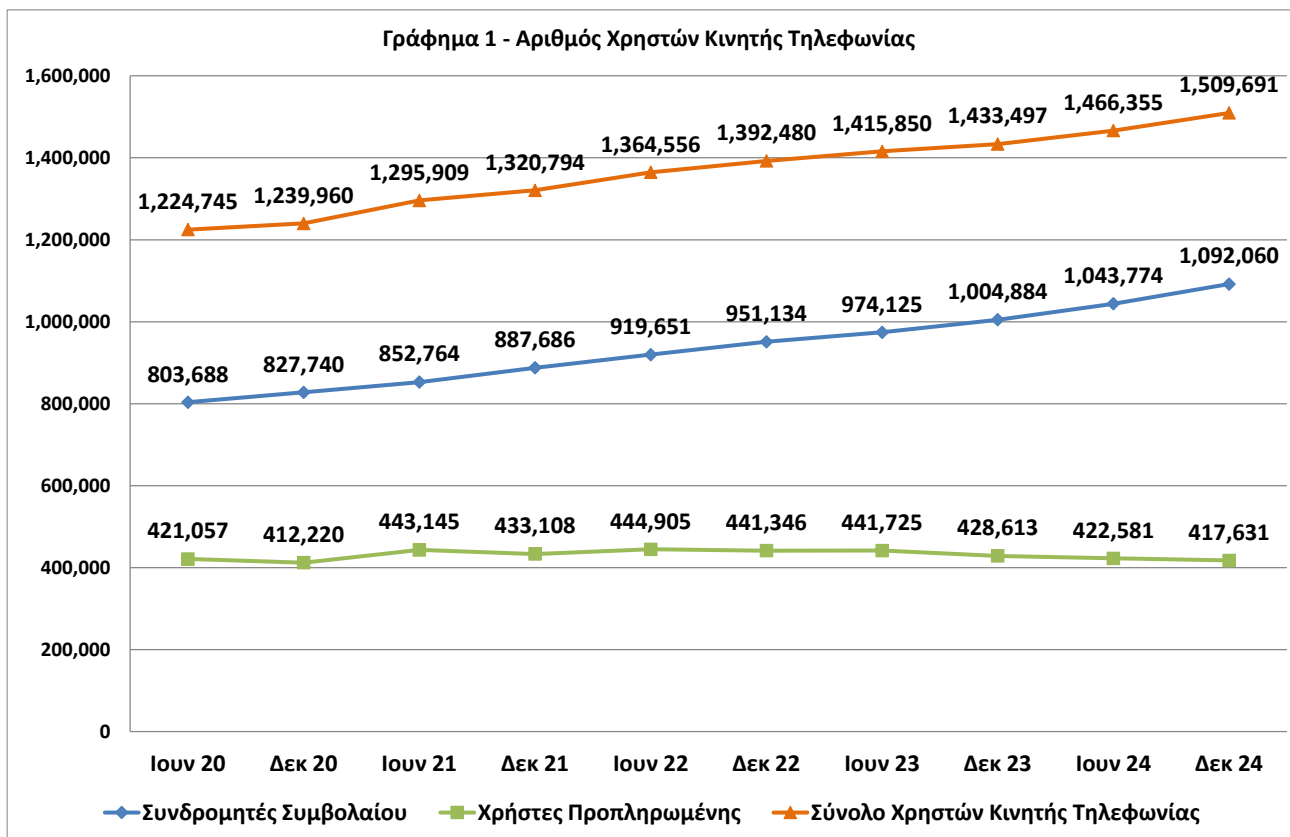
1. Συνδρομές Κινητής Τηλεφωνίας	2
2. Μερίδια Αγοράς Κινητής Τηλεφωνίας	5
3. Κινητή Ευρυζωνική Πρόσβαση: Συνδρομές αποκλειστικά για δεδομένα (cards/modems/keys μόνο)	8
4. Πληθυσμιακή Δείσδυση Κινητής Ευρυζωνικής Πρόσβασης για Συνδρομές αποκλειστικά για δεδομένα (cards/modems/keys μόνο).....	8
5. Κινητή Ευρυζωνική Πρόσβαση: Συνδρομές με δεδομένα ή με δεδομένα ως πρόσθετα ή με bundle σε συνήθειες συνδρομές φωνής.....	9
6. Πληθυσμιακή Δείσδυση Κινητής Ευρυζωνικής Πρόσβασης για Συνδρομές με δεδομένα ή με δεδομένα ως πρόσθετα ή με bundle σε συνήθειες συνδρομές φωνής.....	9
7. Συνολικός Όγκος Δεδομένων Κινητής Ευρυζωνικής	10
8. Συνολικός Όγκος Δεδομένων Κινητής και Σταθερής Ευρυζωνικής Πρόσβασης.....	10

1. Συνδρομές Κινητής Τηλεφωνίας

Αξιολογώντας τα στοιχεία του 2^{ου} εξαμήνου 2024 παρατηρούνται τα εξής:

1. Ο συνολικός αριθμός των χρηστών κινητής τηλεφωνίας παρουσίασε αύξηση κατά 76.194 χρήστες σε σχέση με το 2023 (βλ. γράφημα 1).
2. Το ποσοστό συνδρομών συμβολαίου¹ παρουσιάζει αύξηση 2,2% σε σχέση με το 2023 στην ποσοστιαία κατανομή χρηστών κινητής τηλεφωνίας μεταξύ χρηστών προπληρωμένης και συνδρομών συμβολαίων (βλ. γράφημα 2).
3. Τα συμβόλαια με unlimited δεδομένα, φωνή και sms αποτελούν το 59,56% των συνδρομών συμβολαίου (βλ. γράφημα 3). Το ποσοστό των συμβολαίων με unlimited δεδομένα, φωνή και sms αναμένεται να συνεχίσει να αυξάνεται.
4. Η αναλογία² συνολικού αριθμού χρηστών κινητής τηλεφωνίας σε σχέση με τον πληθυσμό της Κυπριακής Δημοκρατίας παρουσιάζει αύξηση 8,3% σε σχέση με το 2023 και ανέρχεται στο 163,5% (βλ. γράφημα 4).

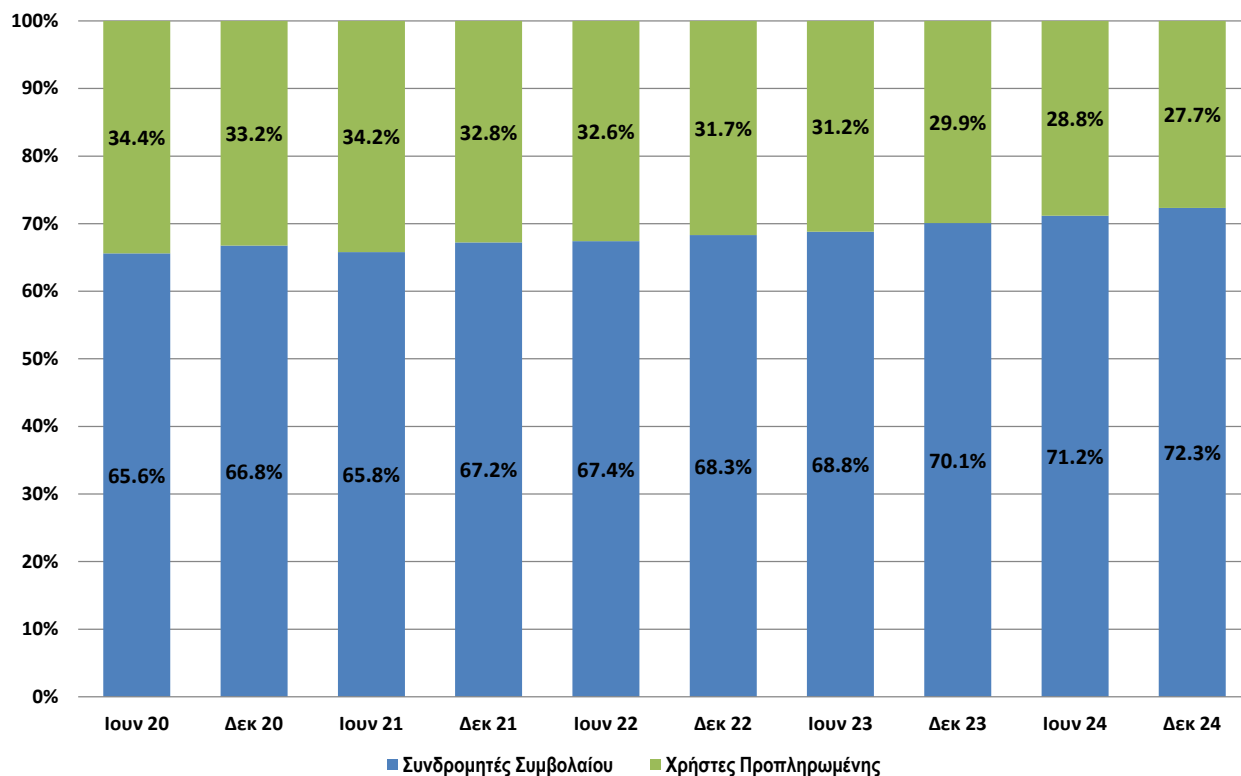
Οι πιο πάνω αυξήσεις οφείλονται αποκλειστικά στις συνδρομές συμβολαίου αφού οι χρήστες προπληρωμένης παρουσιάζουν πτώση (10.982) κατά το 2^ο εξάμηνο του 2024 σε σχέση με το 2023.



¹ Οι συνδρομές/χρήστες που αναφέρονται στο στατιστικό δελτίο δεν αφορούν διακριτά πρόσωπα καθότι ο αριθμός τους είναι κατά πολύ μεγαλύτερος του πληθυσμού της Κυπριακής Δημοκρατίας που ανέρχεται σε 923.381 (σύμφωνα με τα στοιχεία της Στατιστικής Υπηρεσίας για το 2023). Ως εκ τούτου ένα άτομο μπορεί να διαθέτει περισσότερες από μια συνδέσεις.

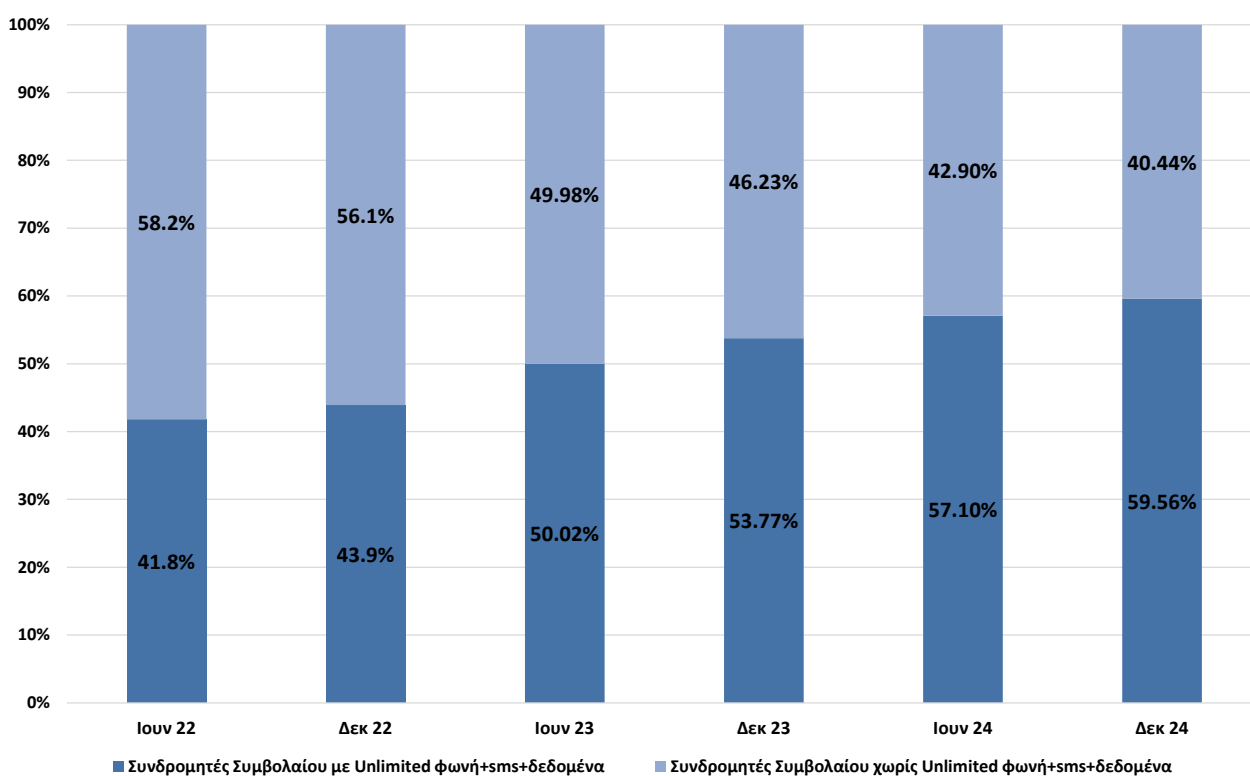
² Οι αλλαγές στα ποσοστά διείσδυσης σε σύγκριση με προηγούμενα στατιστικά δελτία οφείλονται στις αναθεωρήσεις πληθυσμού στις οποίες προβαίνει η Στατιστική Υπηρεσία.

Γράφημα 2 - Ποσοστιαία Κατανομή Χρηστών Κινητής Τηλεφωνίας

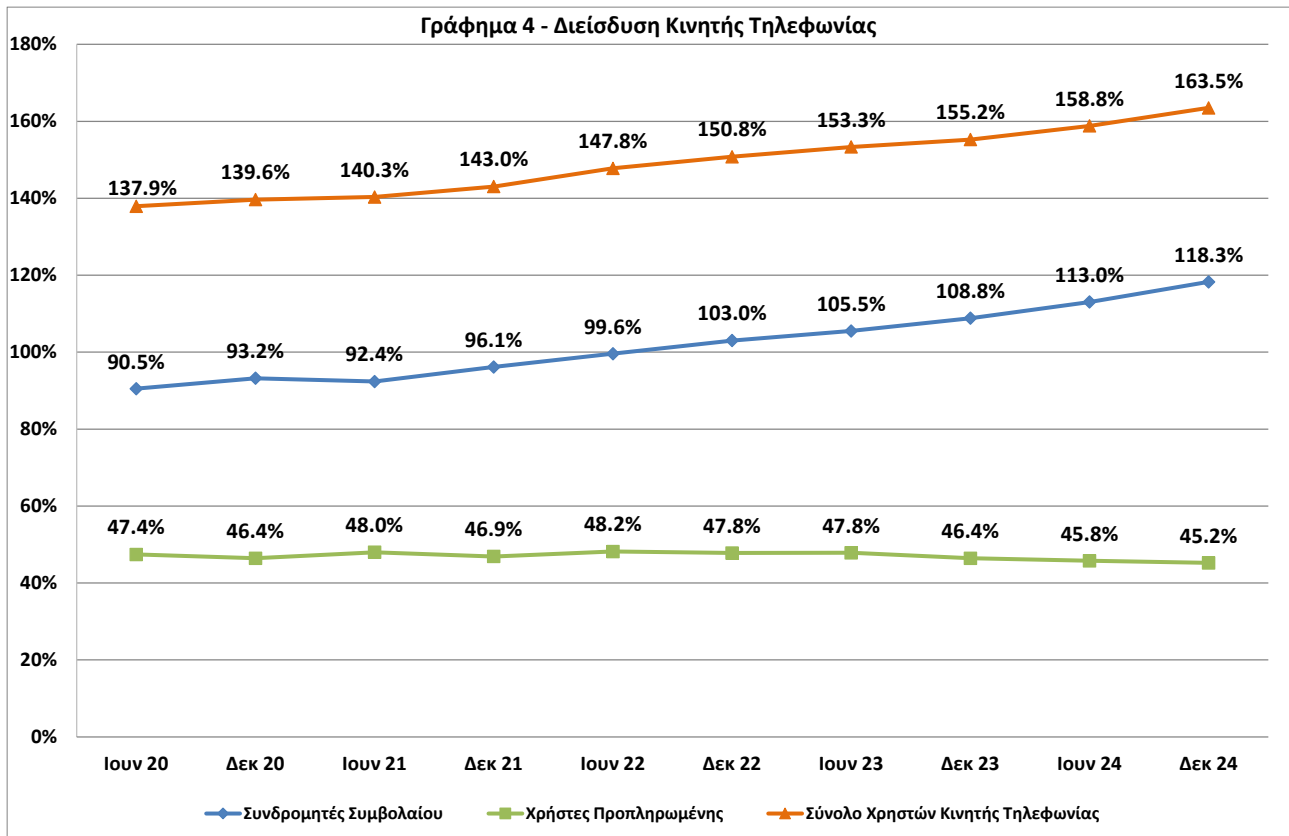


■ Συδρομητές Συμβολαίου ■ Χρήστες Προπληρωμένης

Γράφημα 3 - Κατανομή Συνδρομών Συμβολαίου



■ Συδρομητές Συμβολαίου με Unlimited φωνή+sms+δεδομένα ■ Συδρομητές Συμβολαίου χωρίς Unlimited φωνή+sms+δεδομένα



2. Μεριδία Αγοράς Κινητής Τηλεφωνίας

Τα γραφικά που ακολουθούν παρουσιάζουν τα μερίδια αγοράς των παροχέων για τους συνδρομητές συμβολαίου κινητής τηλεφωνίας, τους συνδρομητές συμβολαίου κινητής τηλεφωνίας με απεριόριστα δεδομένα, φωνή και sms, των χρηστών προπληρωμένης κινητής τηλεφωνίας και συνολικά:

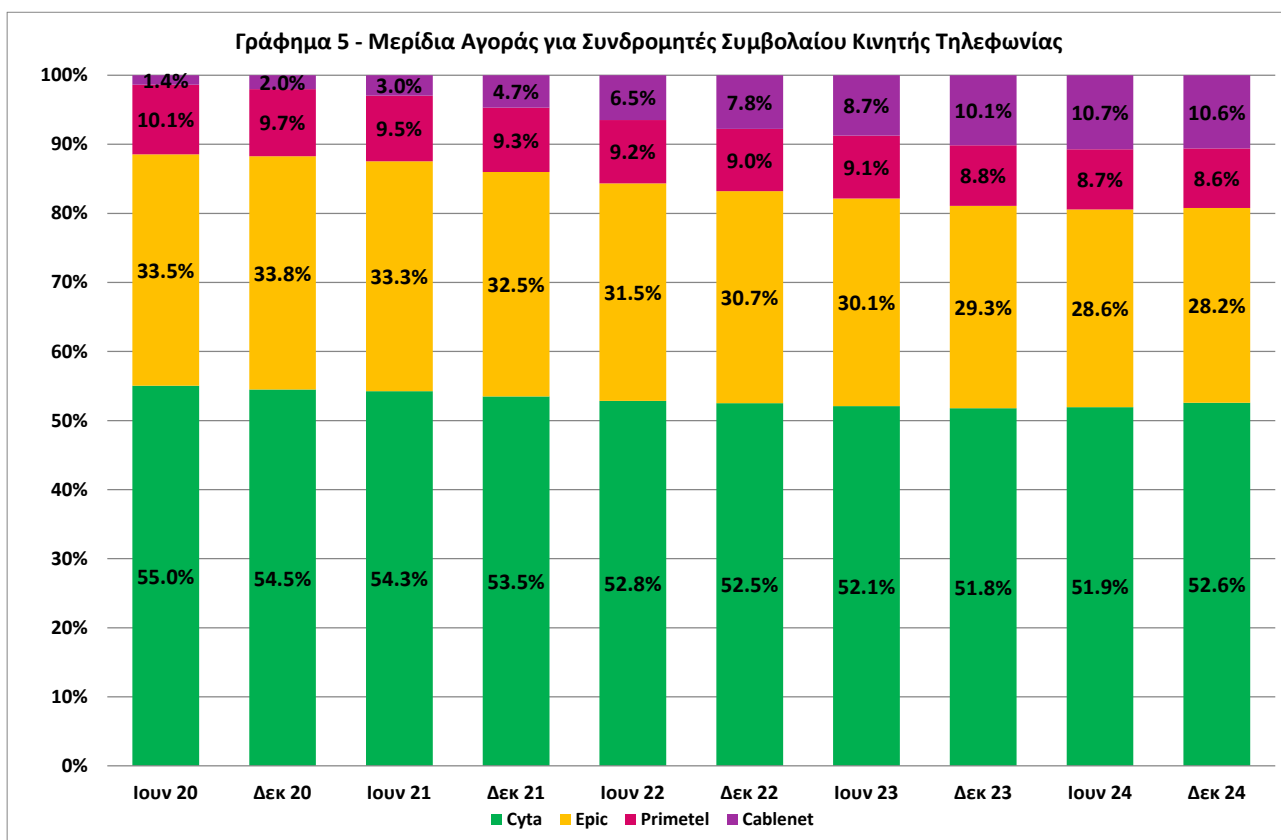
1. Συνδρομητές συμβολαίου: Παρατηρείται μικρή πτώση στα μερίδια της Epic, της Primetel και της Cablenet ενώ η CYTA καταγράφει αύξηση, διατηρώντας την πρώτη θέση (βλ. γράφημα 5).

2. Συνδρομητές συμβολαίου με απεριόριστα δεδομένα, φωνή και sms: Η Primetel παρουσιάζει αύξηση στα ποσοστά της, κατακτώντας για πρώτη φορά διψήφιο μερίδιο στην αγορά, ενώ οι Cyta, Cablenet και Epic καταγράφουν μείωση (βλ. γράφημα 5α).

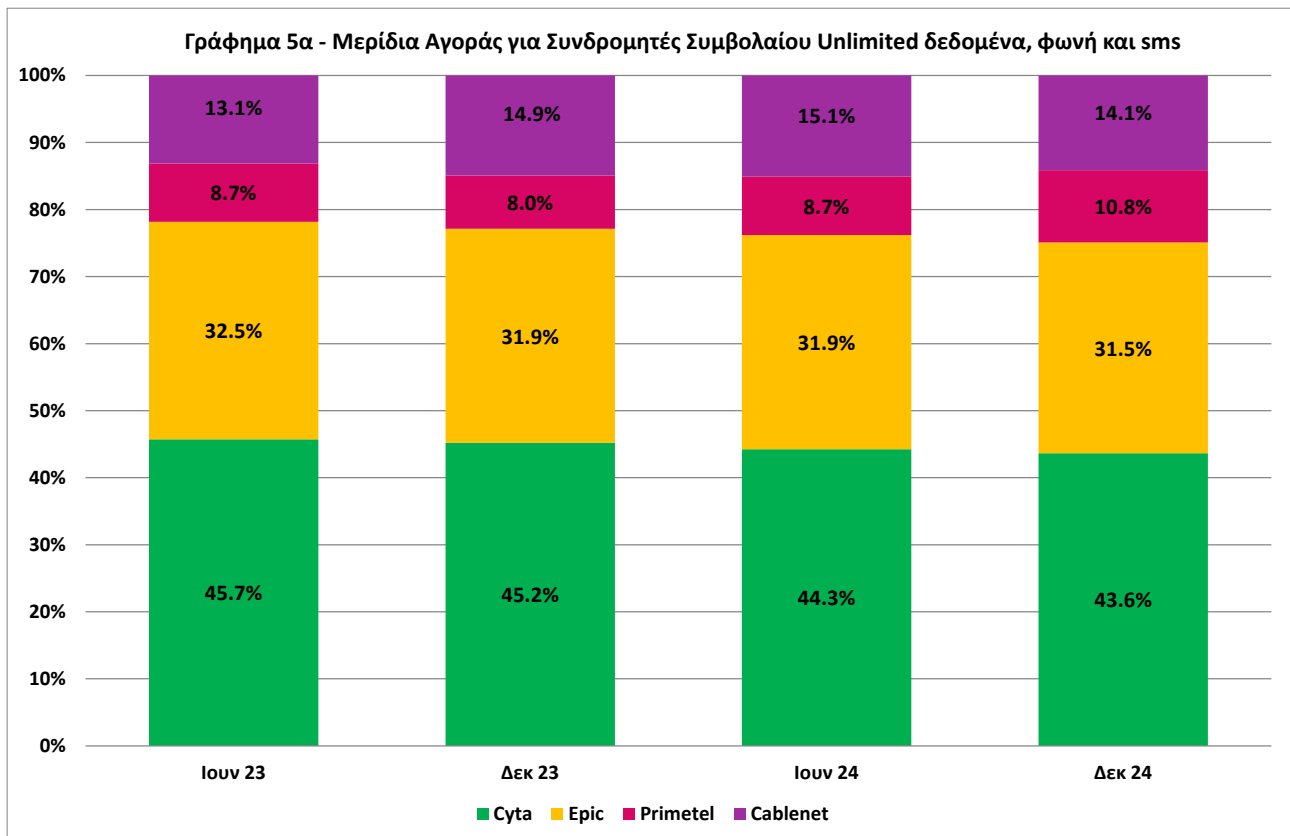
3. Χρήστες προπληρωμένης κινητής τηλεφωνίας: Η Cyta και η Primetel ενισχύουν τα μερίδιά τους, με τη Cyta να παρουσιάζει αύξηση, ενώ η Epic εμφανίζει πτώση, φτάνοντας στο 26,4%. (βλ. γράφημα 6).

4. Συνολικά μερίδια αγοράς: Η Cyta παρουσιάζει ελαφριά αύξηση, ενώ τα μερίδια της Cablenet και της Epic μειώνονται ελαφρώς. Η Primetel παραμένει σταθερή στο 10,8% (βλ. γράφημα 7).

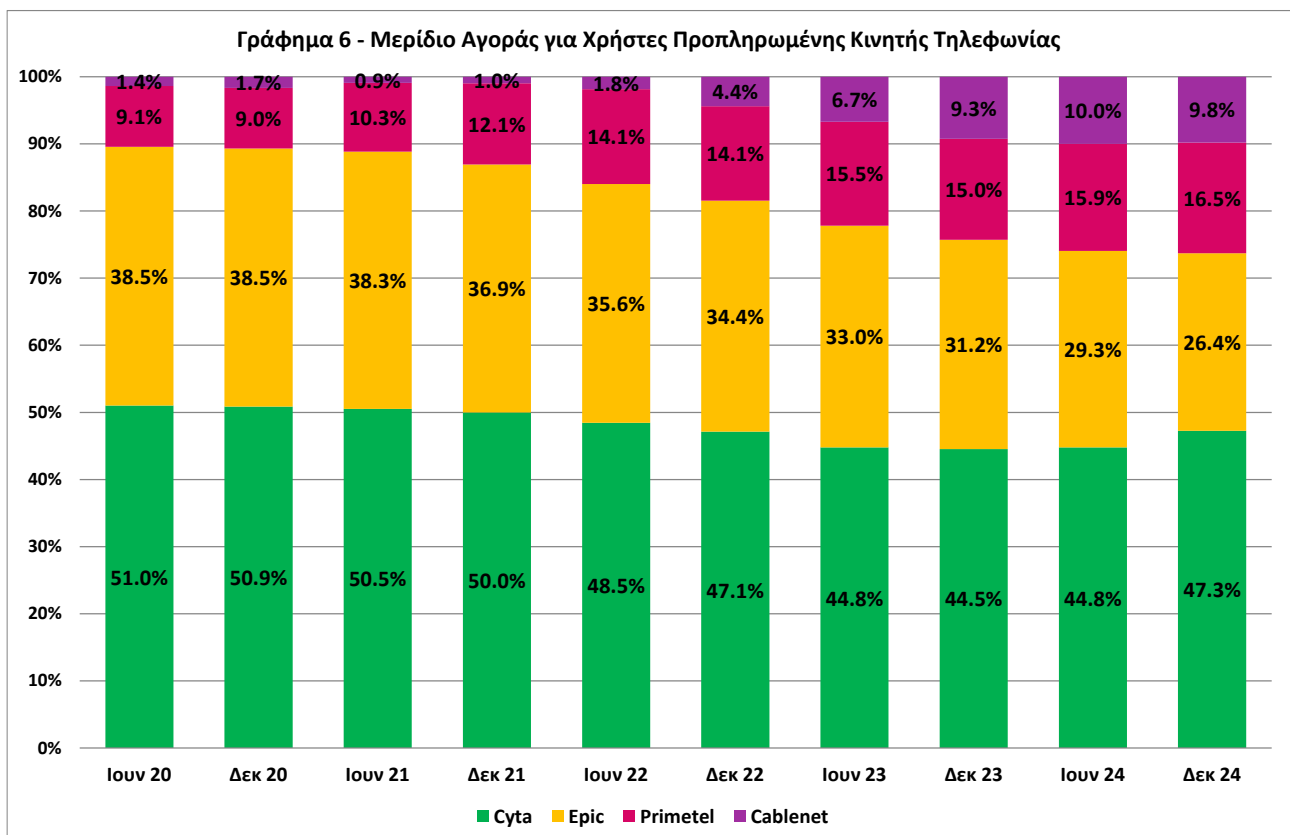
Συνολικά, η αγορά παρουσιάζει διακυμάνσεις με την Cablenet να κερδίζει έδαφος σε όλες τις κατηγορίες.



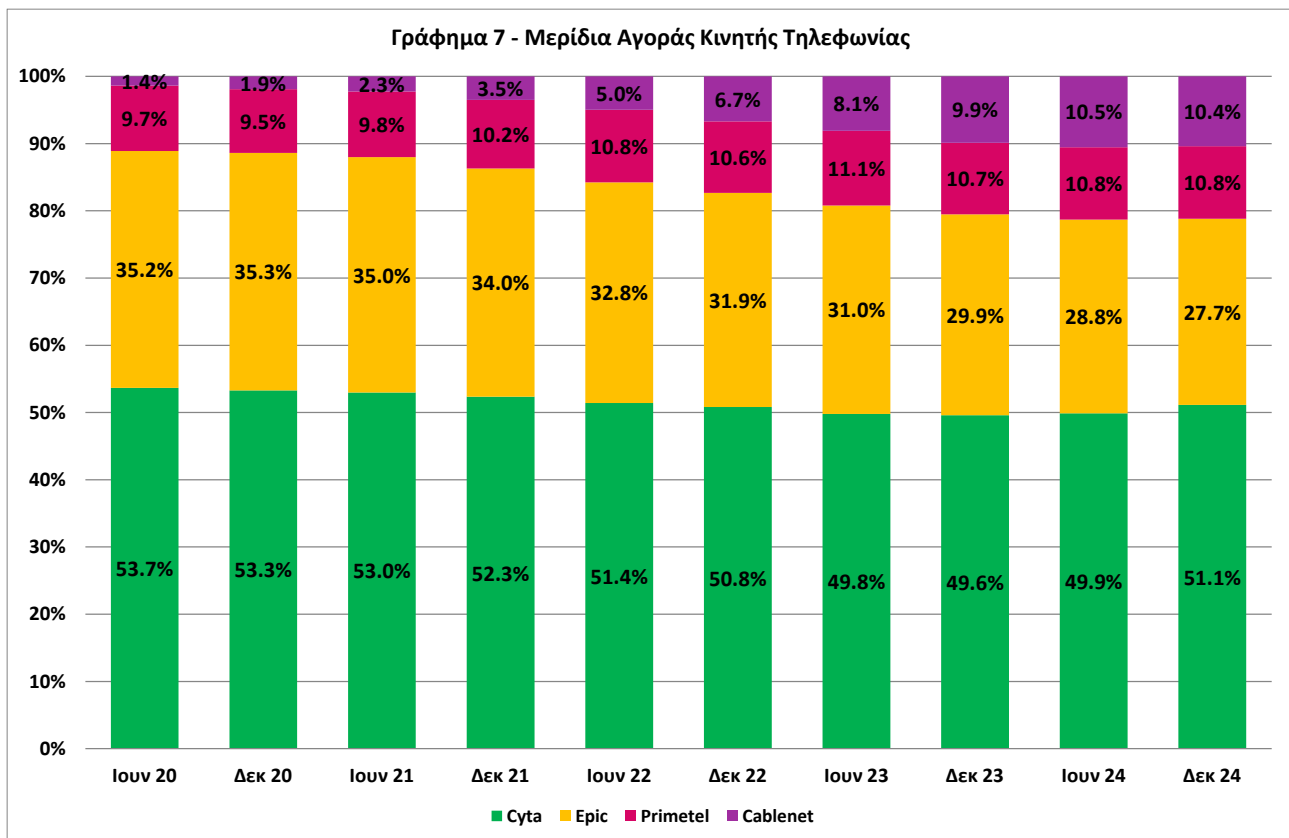
* Διαφορές που ενδεχομένως προκύπτουν στους συνολικούς αριθμούς οφείλονται σε στρογγυλοποίηση.



* Διαφορές που ενδεχομένως προκύπτουν στους συνολικούς αριθμούς οφείλονται σε στρογγυλοποίηση.



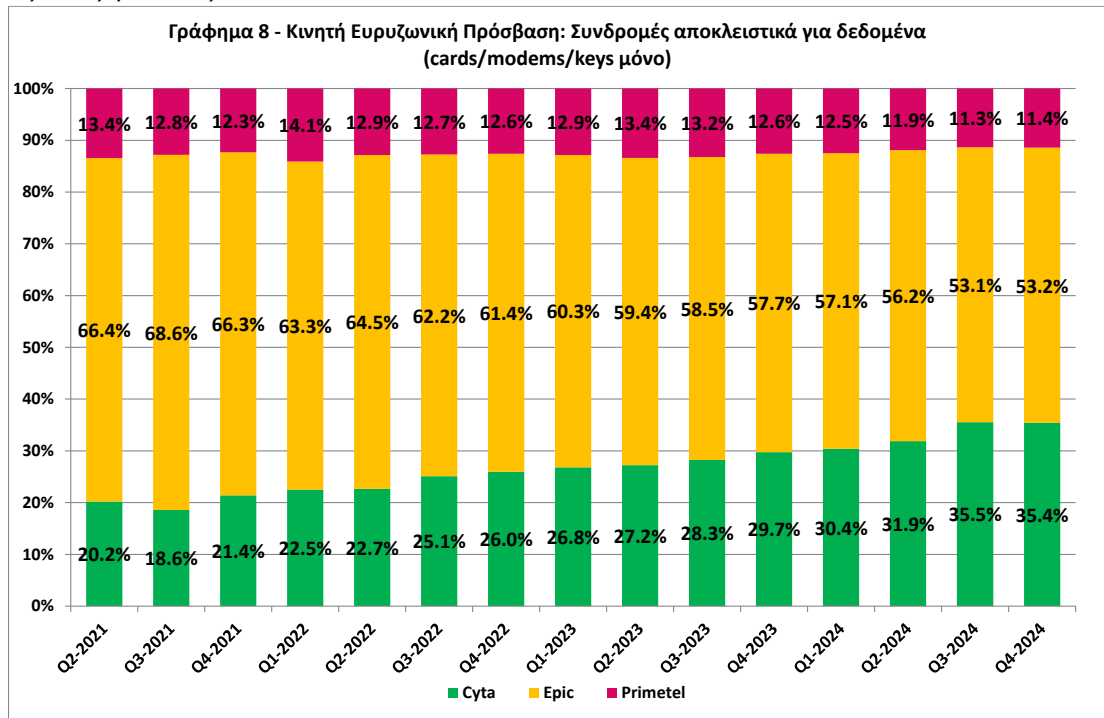
* Διαφορές που ενδεχομένως προκύπτουν στους συνολικούς αριθμούς οφείλονται σε στρογγυλοποίηση.



** Διαφορές που ενδεχομένως προκύπτουν στους συνολικούς αριθμούς οφείλονται σε στρογγυλοποίηση.*

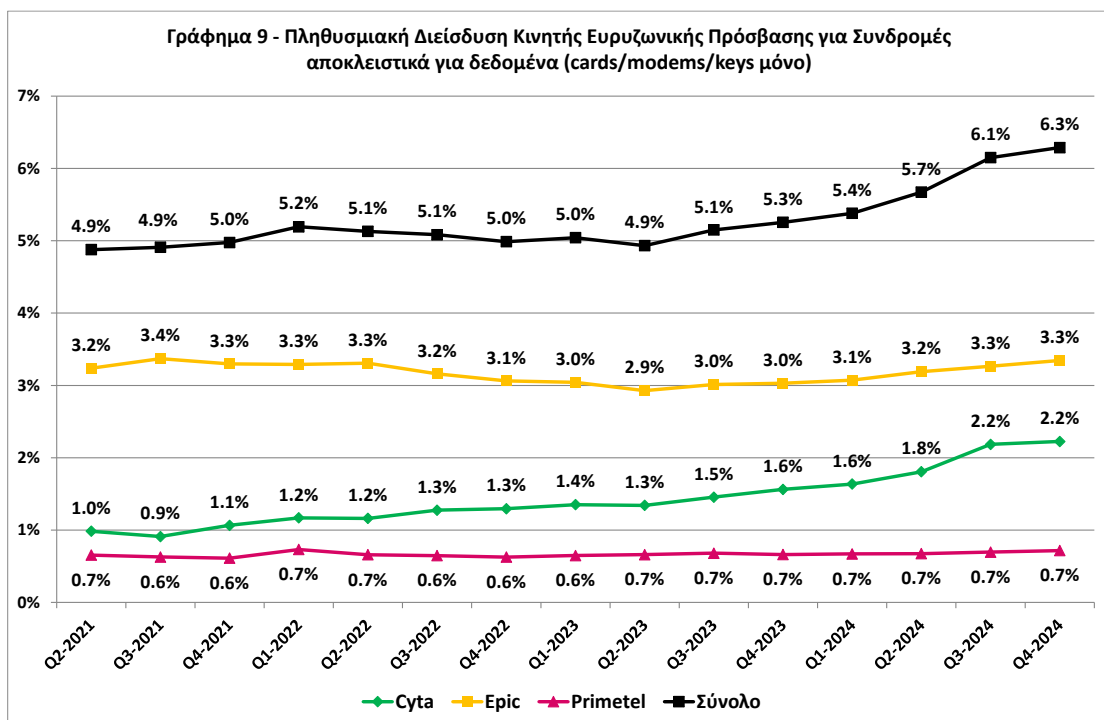
3. Κινητή Ευρυζωνική Πρόσβαση: Συνδρομές αποκλειστικά για δεδομένα (cards/modems/keys μόνο)³

Η κατηγορία αυτή έχει μικρή πληθυσμιακή διείσδυση (κοντά στο 6%) και ως εκ τούτου είναι αναμενόμενο να παρουσιάζει αυξομειώσεις.



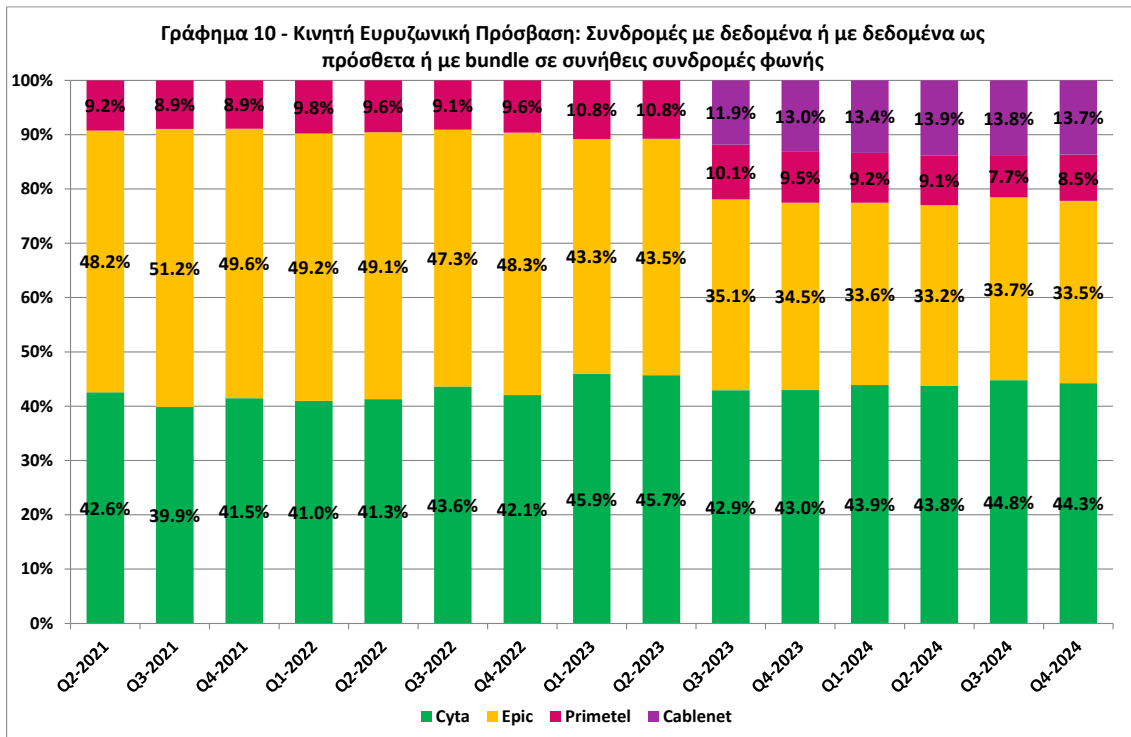
* Διαφορές που ενδεχομένως προκύπτουν στους συνολικούς αριθμούς οφείλονται σε στρογγυλοποίηση.

4. Πληθυσμιακή Διείσδυση Κινητής Ευρυζωνικής Πρόσβασης για Συνδρομές αποκλειστικά για δεδομένα (cards/modems/keys μόνο)



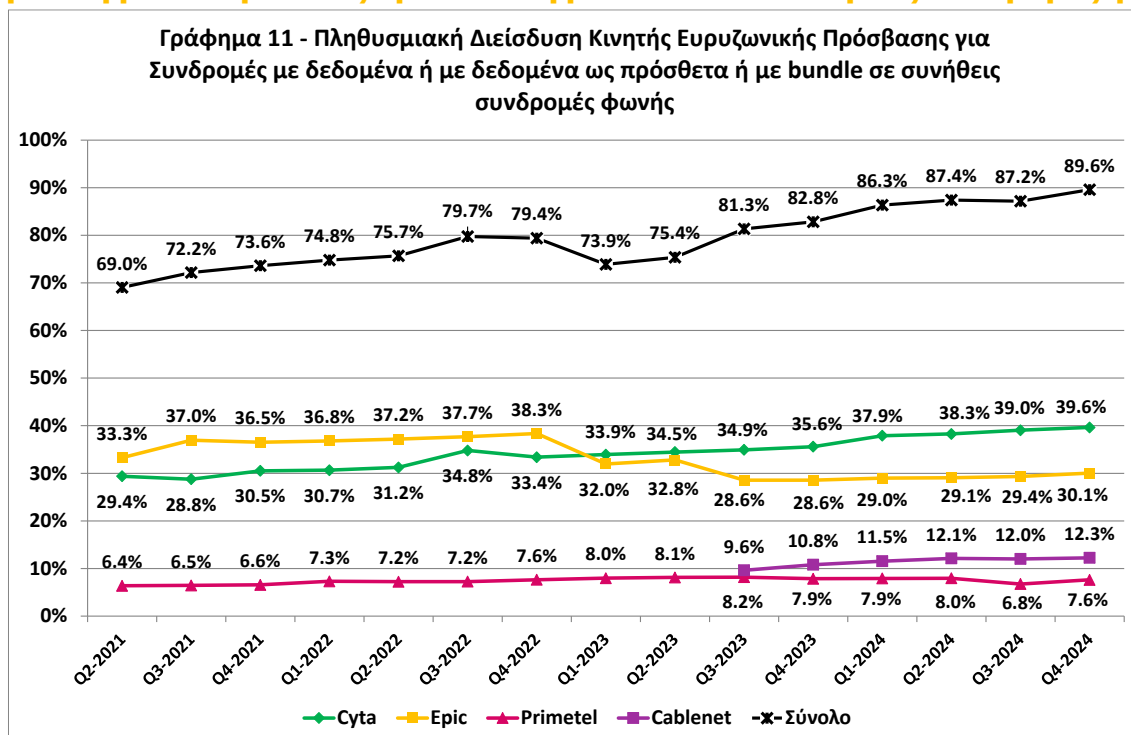
³ Στην κατηγορία αυτή περιλαμβάνονται συνδρομές «dedicated data services» μέσω δικτύου κινητής τηλεφωνίας που αγοράζονται χωριστά από τις υπηρεσίες φωνής ως ξεχωριστή υπηρεσία (modem/dongle), δηλαδή εξαιρούνται οι χρήστες κινητής τηλεφωνίας με πρόσβαση μέσω του τερματικού κινητής.

5. Κινητή Ευρυζωνική Πρόσβαση: Συνδρομές με δεδομένα ή με δεδομένα ως πρόσθετα ή με bundle σε συνήθειες συνδρομές φωνής⁴



* Διαφορές που ενδεχομένως προκύπτουν στους συνολικούς αριθμούς οφείλονται σε στρογγυλοποίηση.

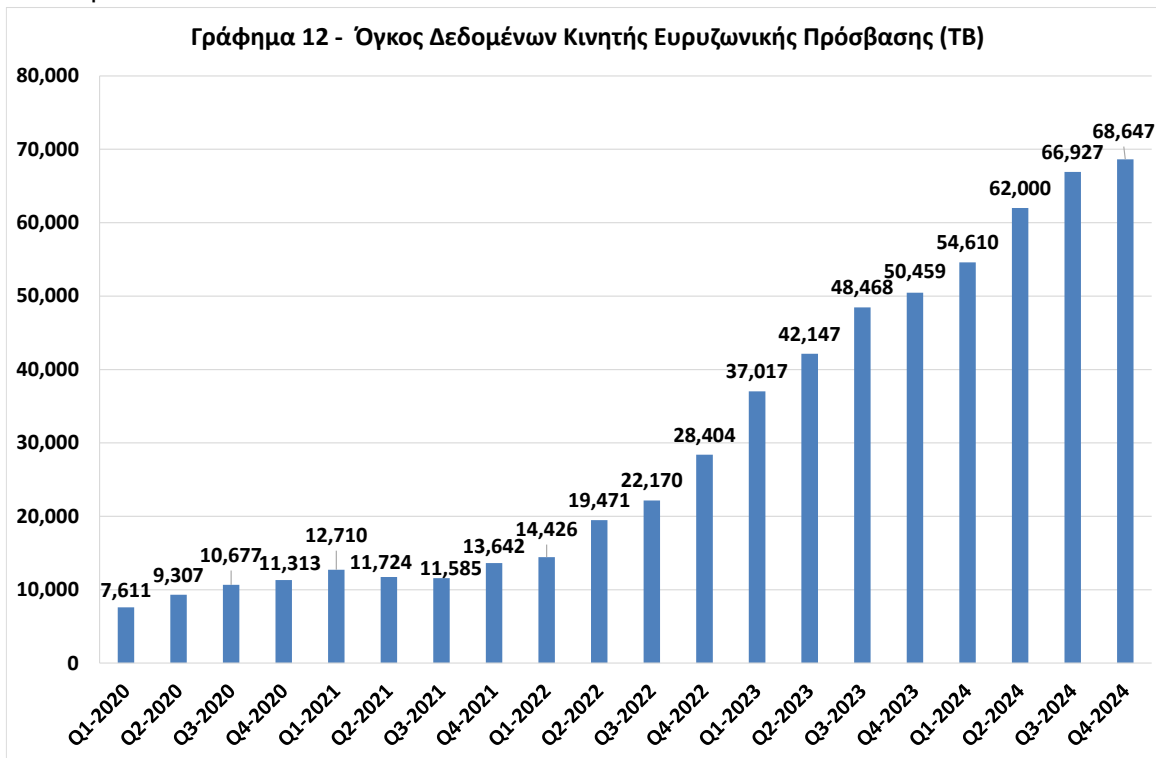
6. Πληθυσμιακή Διεξόδυση Κινητής Ευρυζωνικής Πρόσβασης για Συνδρομές με δεδομένα ή με δεδομένα ως πρόσθετα ή με bundle σε συνήθειες συνδρομές φωνής



⁴ Η κατηγορία αυτή περιλαμβάνει χρήστες που αγοράζουν χωριστά υπηρεσίες φωνής ως add-on data package ή με bundle και απαιτείται πρόσθετη συνδρομή (δηλαδή εξαιρουμένων datacards/dongles).

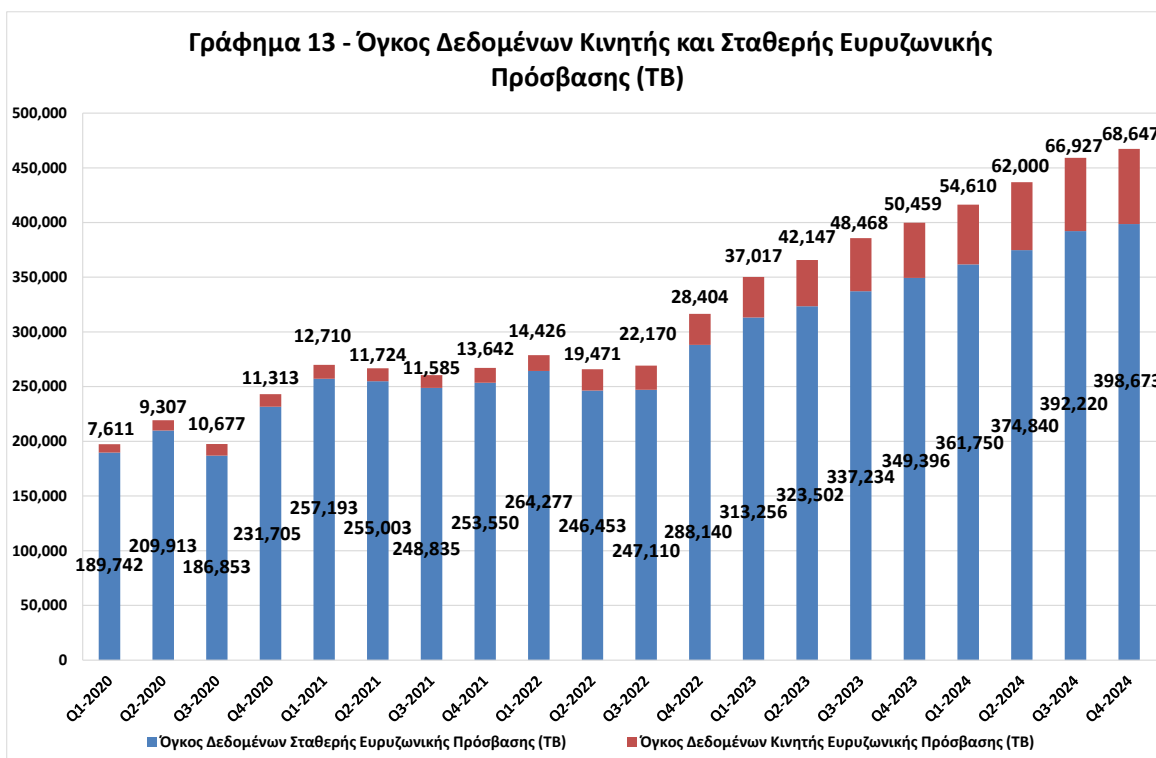
7. Συνολικός Όγκος Δεδομένων Κινητής Ευρυζωνικής

Ο συνολικός όγκος δεδομένων το 2024 σημείωσε αύξηση 42,6% σε σχέση με το 2023. Το 4^ο τρίμηνο του 2024 παρατηρήθηκε ο υψηλότερος όγκος δεδομένων (68.647 TB) γεγονός που οφείλεται στην αύξηση των συμβολαίων με unlimited data.



8. Συνολικός Όγκος Δεδομένων Κινητής και Σταθερής Ευρυζωνικής Πρόσβασης

Ο συνολικός όγκος δεδομένων κινητής και σταθερής ευρυζωνικής πρόσβασης κατά το 2024 παρουσίασε αύξηση 278.188 TB σε σχέση με το 2023 ήτοι 18,5%.



Στο συνολικό όγκο δεδομένων κινητής και σταθερής ευρυζωνικής πρόσβασης, το ποσοστό των δεδομένων σταθερής ευρυζωνικής πρόσβασης παραμένει κάτω από το 90%, και συνεχίζει να μειώνεται, φτάνοντας στο 85,31% το 4^ο τρίμηνο του 2024 (γράφημα 14). Η μείωση αυτή οφείλεται κυρίως στην αύξηση των συμβολαίων κινητής με unlimited δεδομένα μια τάση η οποία αναμένεται να συνεχιστεί και στο μέλλον.

