

## **Στατιστικό Δελτίο**

**για την παρακολούθηση της  
Αγοράς Ευρυζωνικής Πρόσβασης  
για το 2ο Τρίμηνο 2013**



**Έκδοση – Σεπτέμβριος 2013**

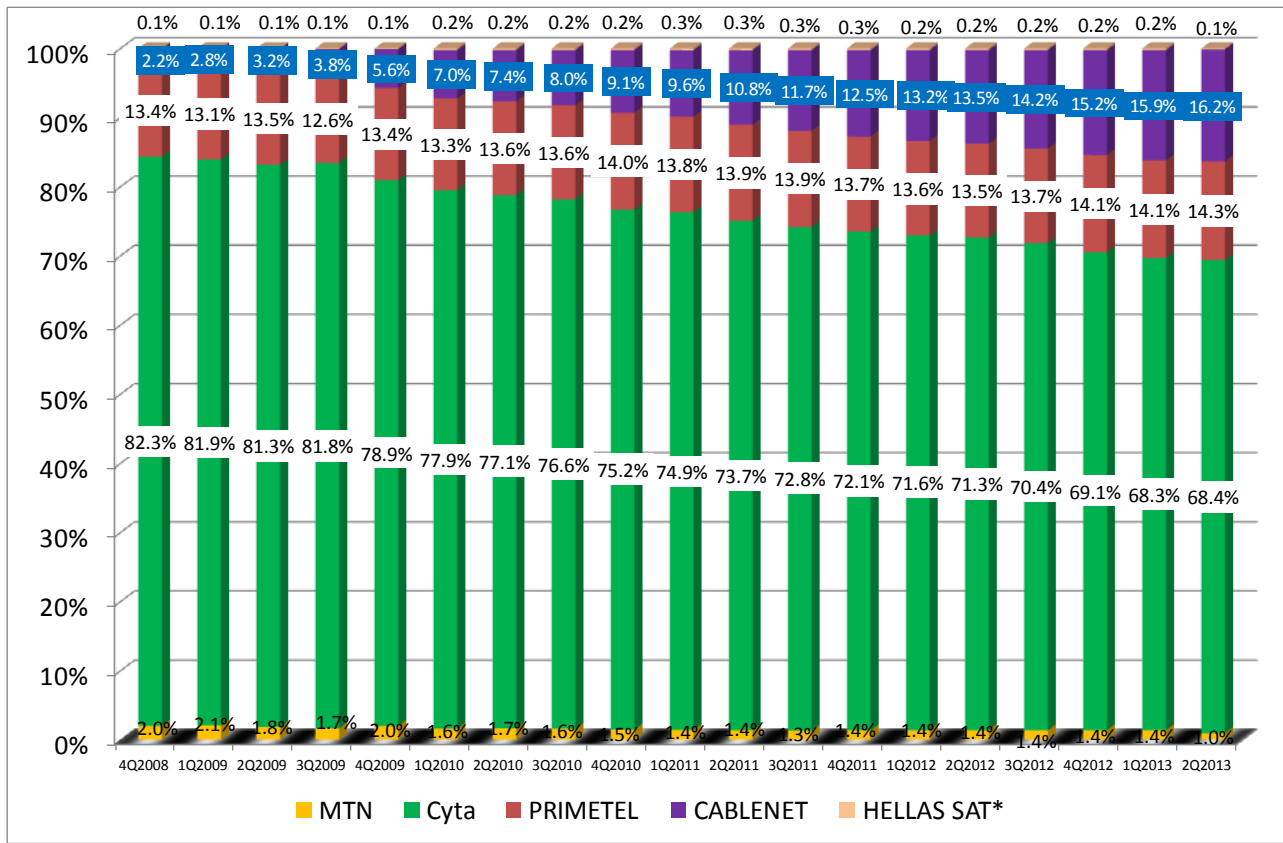
Η παρούσα πληροφόρηση βασίζεται στην αξιολόγηση στοιχείων που έχουν συλλέγει από τους παροχείς ηλεκτρονικών υπηρεσιών στη βάση τριμηνιαίων ερωτηματολογίων.

## **ΠΕΡΙΕΧΟΜΕΝΑ**

<b><u>1. Σύνολο Συνδρομητών Ευρυζωνικής Πρόσβασης .....</u></b>	<b><u>3</u></b>
<b><u>2. Σύνολο Συνδρομητών Ευρυζωνικής Πρόσβασης: Διαδίκτυο .....</u></b>	<b><u>5</u></b>
<b><u>3.Σύνολο Συνδρομητών Ευρυζωνικής Πρόσβασης: Διαδίκτυο και IPTV/CableTV .....</u></b>	<b><u>6</u></b>
<b><u>4. Σύνολο Συνδρομητών Ευρυζωνικής Πρόσβασης: Διαδίκτυο, IPTV/CableTV και σταθερή τηλεφωνία .....</u></b>	<b><u>7</u></b>
<b><u>5. Σύνολο Συνδρομητών Ευρυζωνικής Πρόσβασης: IPTV.....</u></b>	<b><u>8</u></b>
<b><u>6. Ποσοστά Συνδρομητών ανά ρυθμό ταχύτητας 2ο Εξάμηνο του 2012 .....</u></b>	<b><u>9</u></b>
<b><u>7. Συνδέσεις Αναλογικής Τηλεφωνίας Cyta vs Συνδέσεις Μέσω Αδεσμοποίησης Πρόσβασης στον Τοπικό Βρόχο .....</u></b>	<b><u>10</u></b>
<b><u>8. Κινητή Ευρυζωνική Πρόσβαση: Συνήθεις συνδρομές φωνής χωρίς ειδικό τιμολογιακό σχέδιο δεδομένων. ....</u></b>	<b><u>11</u></b>
<b><u>9. Πληθυσμιακή Δείσδυση Κινητής Ευρυζωνικής Πρόσβασης για Συνήθεις συνδρομές φωνής χωρίς ειδικό τιμολογιακό σχέδιο δεδομένων. ....</u></b>	<b><u>11</u></b>
<b><u>10. Κινητή Ευρυζωνική Πρόσβαση: Συνδρομές αποκλειστικά για δεδομένα (cards/modems/keys μόνο) .....</u></b>	<b><u>12</u></b>
<b><u>11. Πληθυσμιακή Δείσδυση Κινητής Ευρυζωνικής Πρόσβασης για Συνδρομές αποκλειστικά για δεδομένα (cards/modems/keys μόνο) .....</u></b>	<b><u>12</u></b>
<b><u>12. Κινητή Ευρυζωνική Πρόσβαση: Συνδρομές δεδομένων ως πρόσθετες σε συνήθεις συνδρομές φωνής .....</u></b>	<b><u>13</u></b>
<b><u>13. Πληθυσμιακή Δείσδυση Κινητής Ευρυζωνικής Πρόσβασης για Συνδρομές δεδομένων ως πρόσθετες σε συνήθεις συνδρομές φωνής .....</u></b>	<b><u>13</u></b>

## 1. Σύνολο Συνδρομητών Ευρυζωνικής Πρόσβασης<sup>1</sup>

**Γράφημα 1**

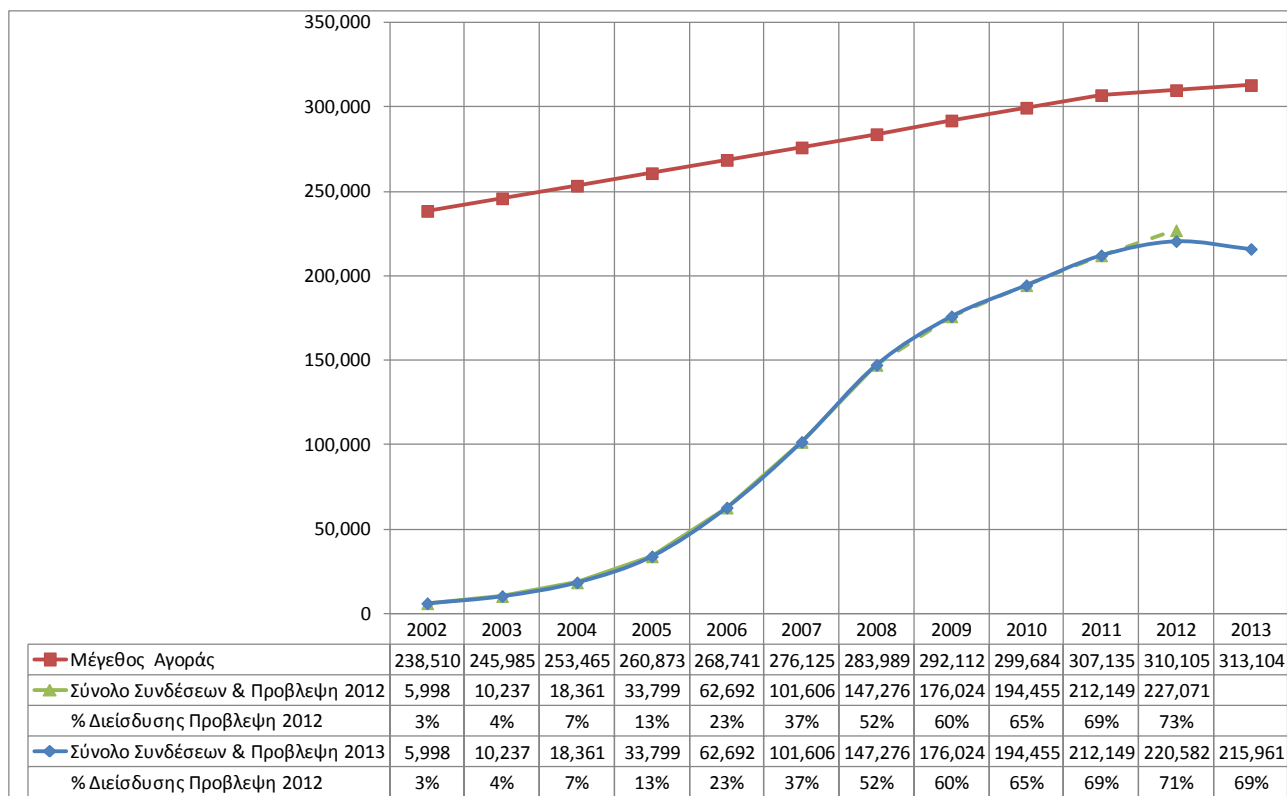


<sup>1</sup> Δεν περιλαμβάνονται οι συνδρομητές με πρόσβαση μόνο σε IPTV.

\*Η υπηρεσία της HELLAS SAT θεωρείται ευρυζωνική για τους σκοπούς της παρούσας αναφοράς

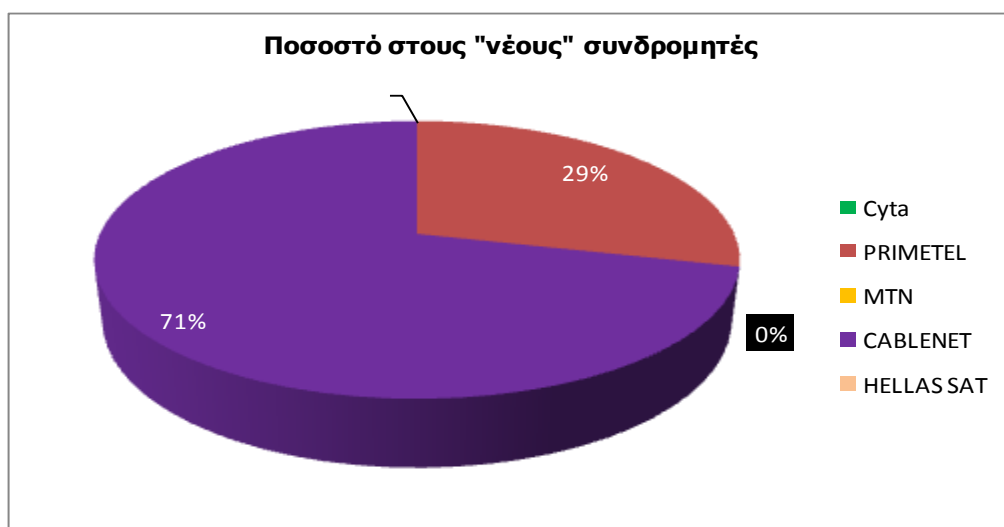
Ιστορικά παρατηρείται μια σταθερή συνολική ανάπτυξη της βάσης. Η νέα πρόβλεψη του μοντέλου διάχυσης Bass για το 2013 προβλέπει μείωση των συνδρομών μέχρι το τέλος του έτους κατά περίπου 2% ή δε πρόβλεψη σε σχέση με τα πραγματικά στοιχεία για το 2012 παρουσίασε μικρή απόκλιση της τάξης του 3%.

**Γράφημα 2**



Στους "νέους"<sup>2</sup> συνδρομητές η Cablenet κερδίζει τους περισσότερους:

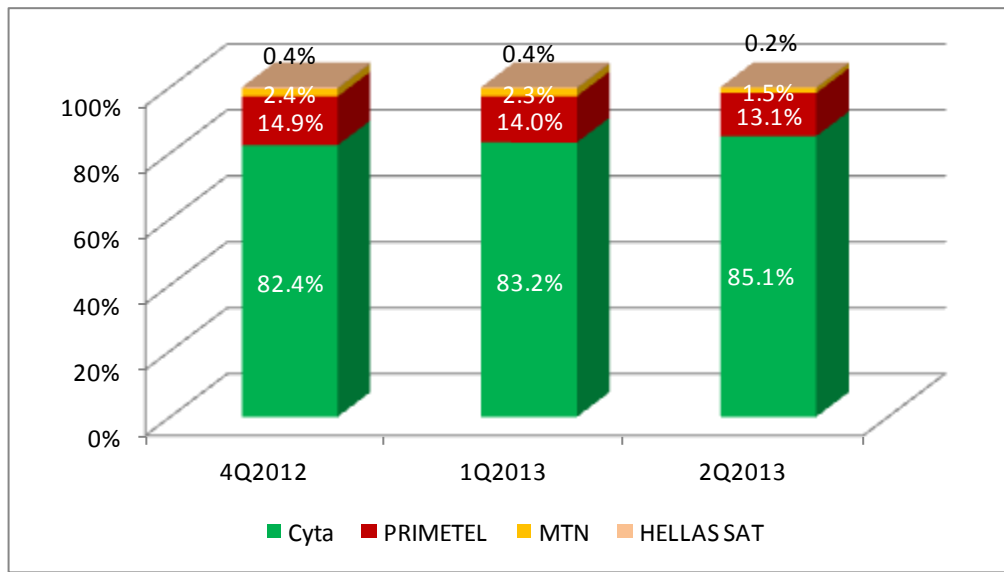
**Γράφημα 3**



<sup>2</sup> Διαφορά συνδρομητών μεταξύ 1Q2013 και 2Q2013

## 2. Σύνολο Συνδρομητών Ευρυζωνικής Πρόσβασης: Διαδίκτυο<sup>3</sup>

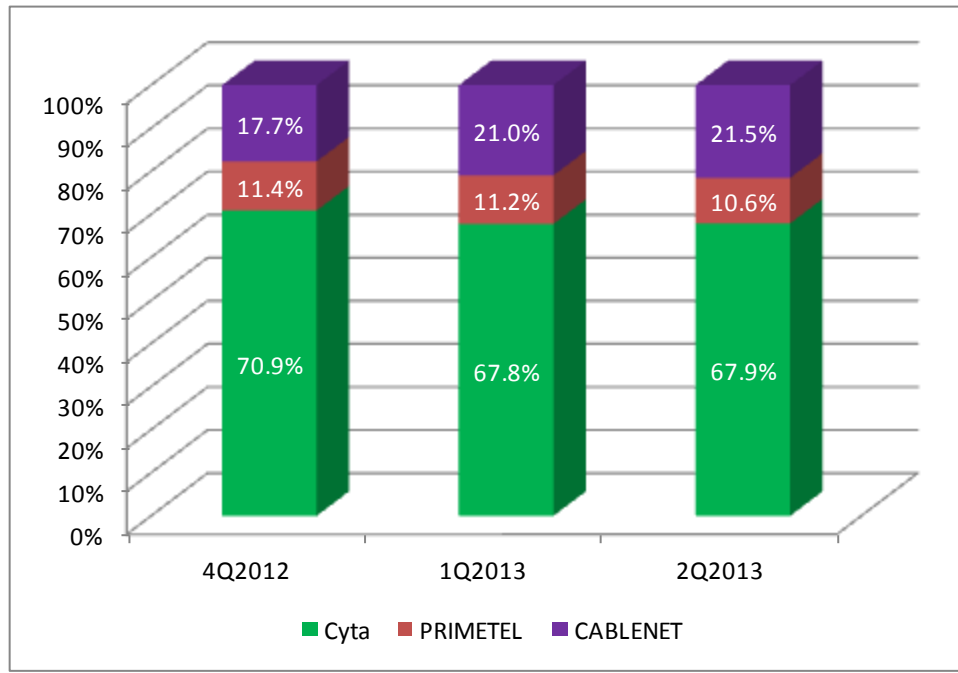
**Γράφημα 4**



<sup>3</sup> Συνδρομητές με πρόσβαση μόνο στο διαδίκτυο.

### 3.Σύνολο Συνδρομητών Ευρυζωνικής Πρόσβασης: Διαδίκτυο και IPTV/CableTV

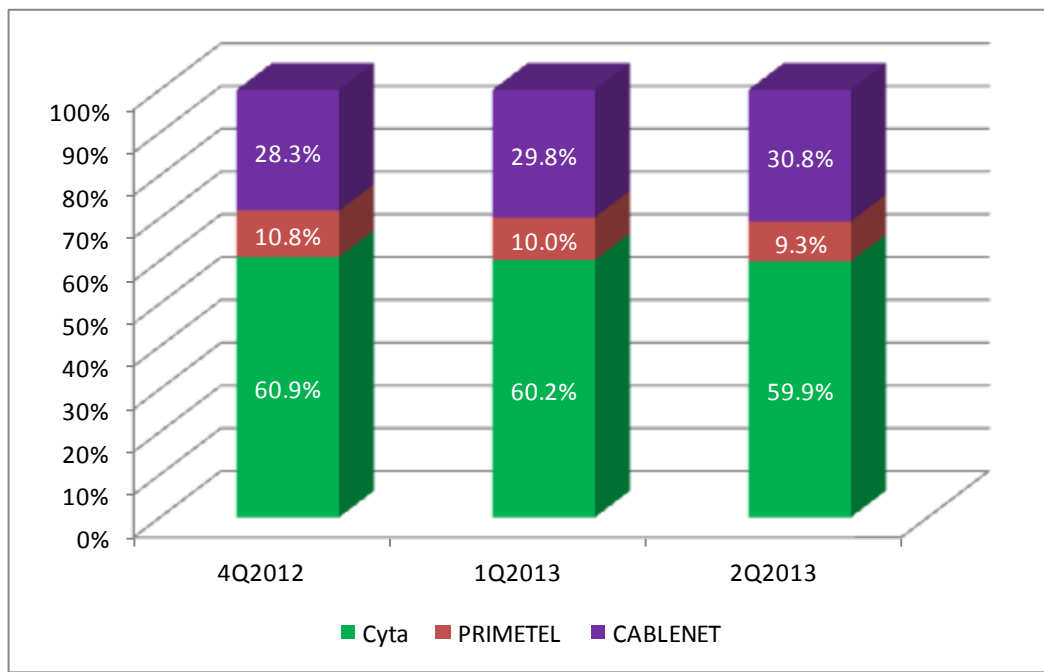
**Γράφημα 5**



#### **4. Σύνολο Συνδρομητών Ευρυζωνικής Πρόσβασης: Διαδίκτυο, IPTV/CableTV και σταθερή τηλεφωνία**

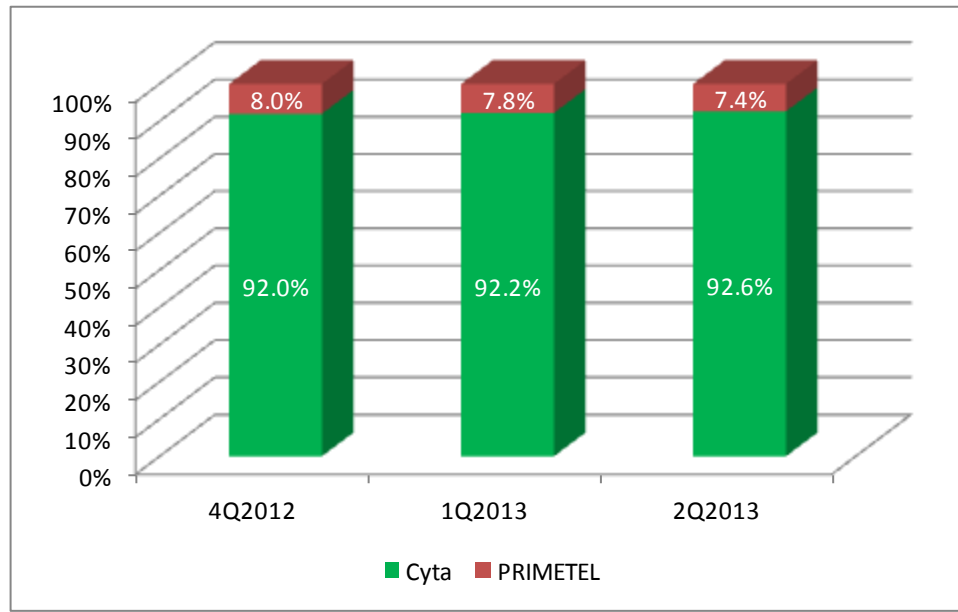
Στους συνδρομητές Διαδικτυου, IPTV/CableTV και σταθερής τηλεφωνίας η CABLENET παρουσιάζει μικρή αύξηση στο μερίδιο αγοράς, Cyta και Primetel σημειώνουν πτώση.

**Γράφημα 6**



## 5. Σύνολο Συνδρομητών Ευρυζωνικής Πρόσβασης: IPTV<sup>4</sup>

**Γράφημα 7**



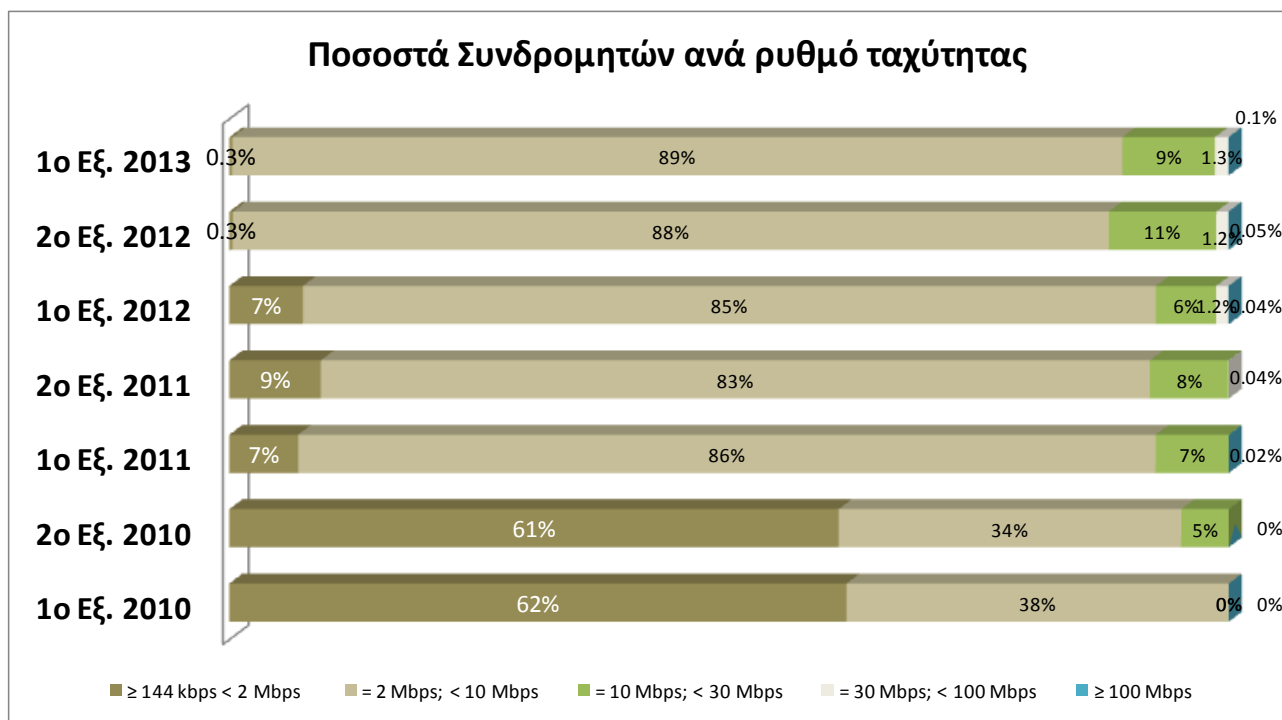
<sup>4</sup> Συνδρομητές με πρόσβαση μόνο σε IPTV. Για τους συνδρομητές της Cyta θεωρείται προϋπόθεση η παροχή σταθερής τηλεφωνίας.



## **6. Ποσοστά Συνδρομητών ανά ρυθμό ταχύτητας 2ο Εξάμηνο του 2012**

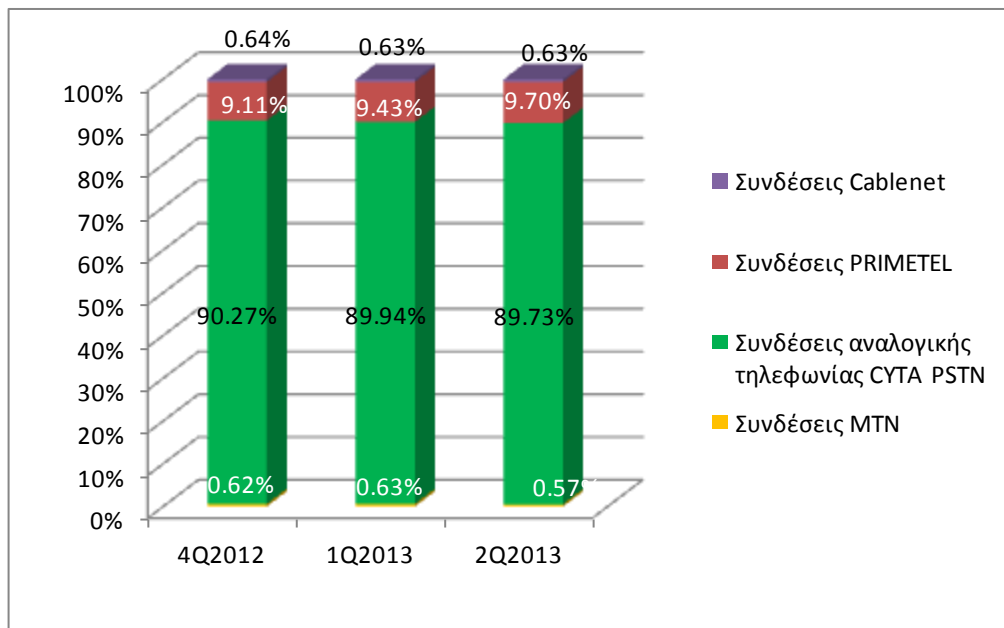
Από το 2<sup>ο</sup> εξάμηνο του 2012 στο 1<sup>ο</sup> εξάμηνο του 2013 δε παρατηρήθηκαν σημαντικές μεταβολές καθότι δεν υπήρξαν αναβαθμίσεις των ταχυτήτων από τους παρόχους.

**Γράφημα 8**



## 7. Συνδέσεις Αναλογικής Τηλεφωνίας Cyta vs Συνδέσεων Μέσω Αδεσμοποίησης Πρόσβασης στον Τοπικό Βρόχο

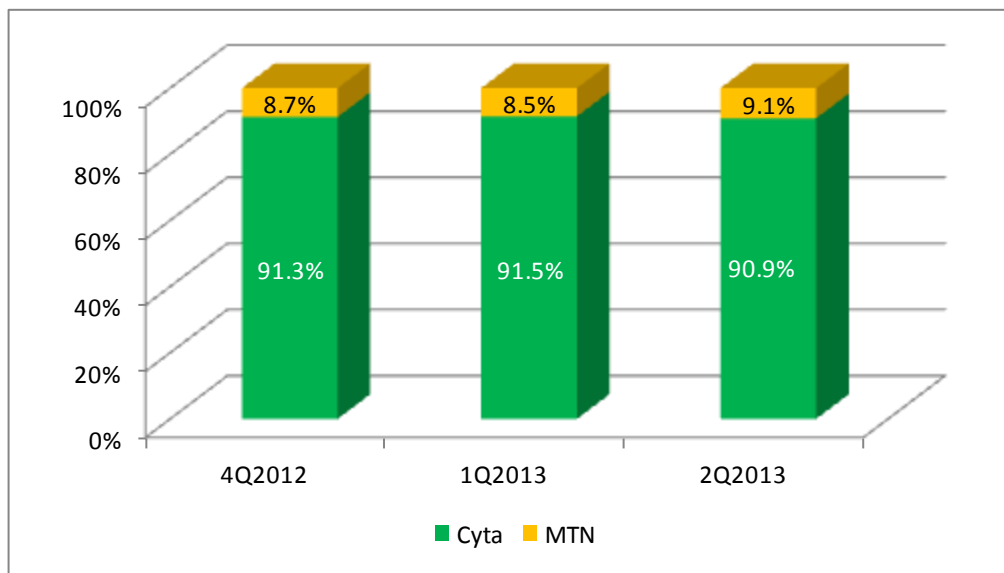
**Γράφημα 9**



## **8. Κινητή Ευρυζωνική Πρόσβαση: Συνήθεις συνδρομές φωνής χωρίς ειδικό τιμολογιακό σχέδιο δεδομένων.**

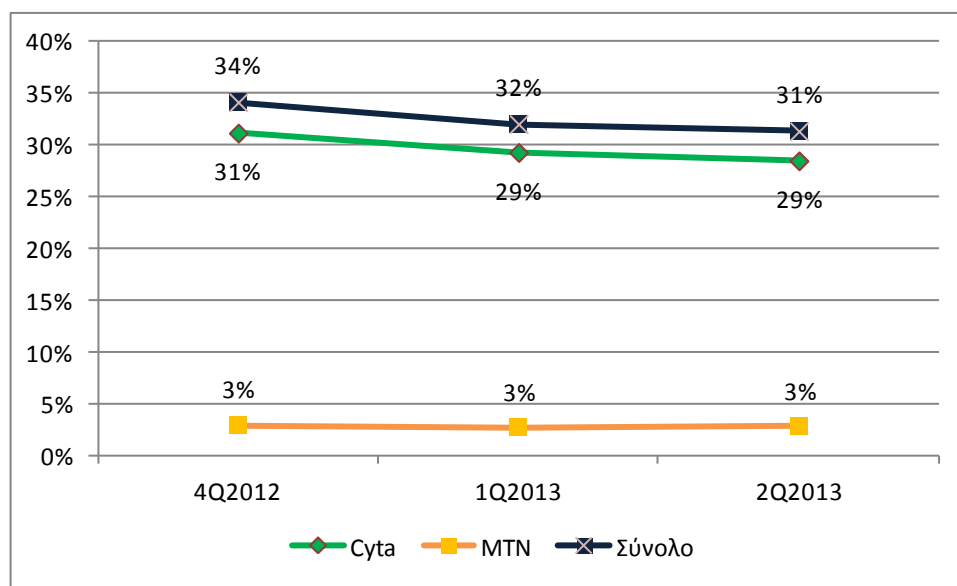
Η Cyta έχει 9 στους 10 συνδρομητές σ' αυτού του είδους υπηρεσία η οποία περιλαμβάνει τους συνδρομητές που έχουν κάνει μια διαδικτυακή σύνδεση κινητής τηλεφωνίας τις τελευταίες 90 ημέρες.

**Γράφημα 10**



## **9. Πληθυσμιακή Διείσδυση Κινητής Ευρυζωνικής Πρόσβασης για Συνήθεις συνδρομές φωνής χωρίς ειδικό τιμολογιακό σχέδιο δεδομένων.**

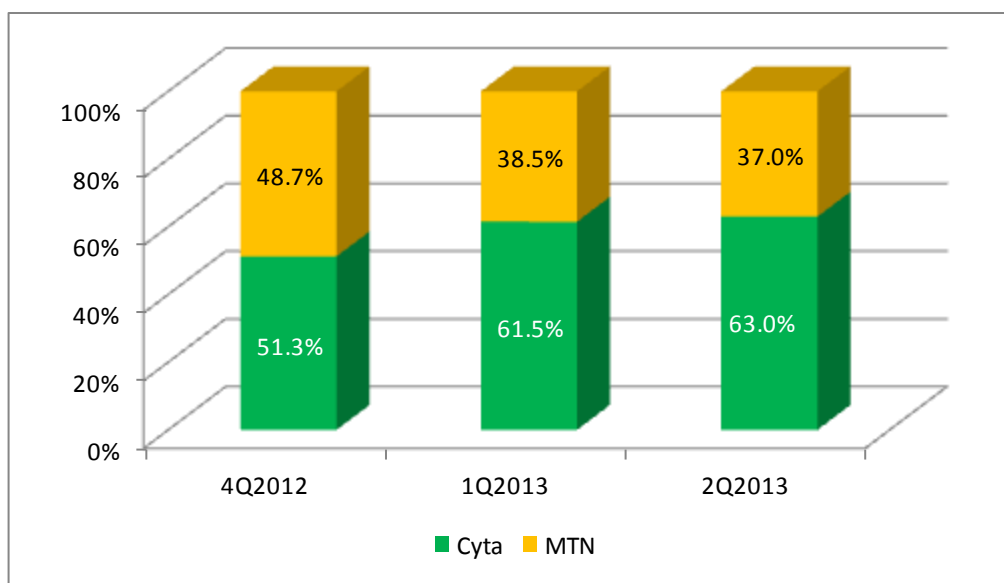
**Γράφημα 11**



## **10. Κινητή Ευρυζωνική Πρόσβαση: Συνδρομές αποκλειστικά για δεδομένα (cards/modems/keys μόνο)**

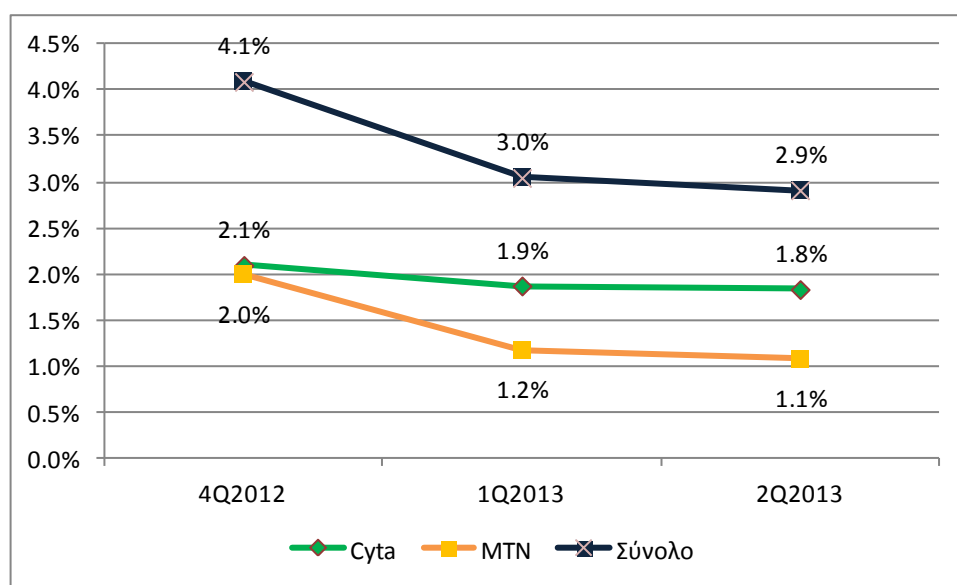
Τα ποσοστά της Cyta παρουσιάζονται σημαντικά αυξημένα στη κατηγορία αυτή της κινητής ευρυζωνική πρόσβασης η οποία περιλαμβάνει συνδρομές «dedicated data services» μέσω δικτύου κινητής τηλεφωνίας που αγοράζονται χωριστά από τις υπηρεσίες φωνής ως ξεχωριστή υπηρεσία (modem / dongle), δηλαδή εξαιρούνται οι χρήστες κινητής τηλεφωνίας με πρόσβαση μέσω του τερματικού κινητής. Ωστόσο η διείσδυση της κατηγορίας αυτής παρουσιάζει σημαντική πτώση (γράφημα 13).

**Γράφημα 12**



## **11. Πληθυσμιακή Διείσδυση Κινητής Ευρυζωνικής Πρόσβασης για Συνδρομές αποκλειστικά για δεδομένα (cards/modems/keys μόνο)**

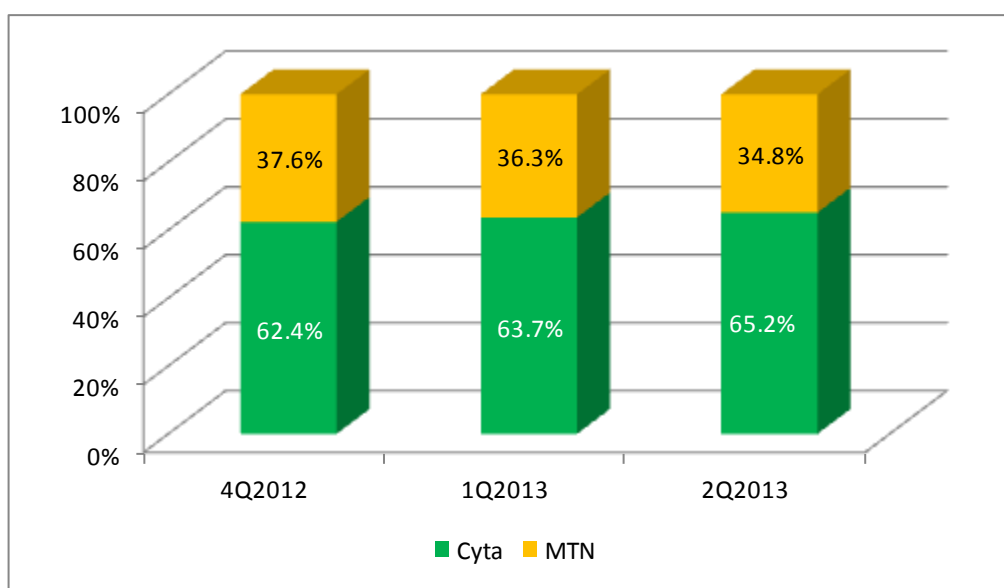
**Γράφημα 13**



## **12. Κινητή Ευρυζωνική Πρόσβαση: Συνδρομές δεδομένων ως προσθήκη σε συνήθεις συνδρομές φωνής**

Τα ποσοστά στη κατηγορία αυτή της κινητής ευρυζωνική πρόσβασης η οποία περιλαμβάνει χρήστες που αγοράζουν χωριστά υπηρεσίες φωνής ως add-on data package και απαιτείται πρόσθετη συνδρομή (δηλαδή εξαιρουμένων datacards / dongles) παρουσιάζουν αύξηση για τα ποσοστά της Cyta και σημαντική αύξηση στην διείσδυση (γράφημα 15)

**Γράφημα 14**



## **13. Πληθυσμιακή Διείσδυση Κινητής Ευρυζωνικής Πρόσβασης για Συνδρομές δεδομένων ως προσθήκη σε συνήθεις συνδρομές φωνής**

**Γράφημα 15**

