

ΣΤΑΤΙΣΤΙΚΟ ΔΕΛΤΙΟ

ΓΙΑ ΤΗΝ ΑΓΟΡΑ ΚΙΝΗΤΗΣ ΤΗΛΕΦΩΝΙΑΣ ΚΑΙ ΚΙΝΗΤΗΣ ΕΥΡΥΖΩΝΙΚΗΣ

ΙΟΥΝΙΟΣ 2016 – ΙΟΥΝΙΟΣ 2023

Έκδοση Σεπτέμβριος 2023

Η παρούσα πληροφόρηση βασίζεται στην αξιολόγηση στοιχείων που έχουν συλλεχθεί από τους παροχείς ηλεκτρονικών υπηρεσιών στη βάση τριμηνιαίων ερωτηματολογίων.

Περιεχόμενα

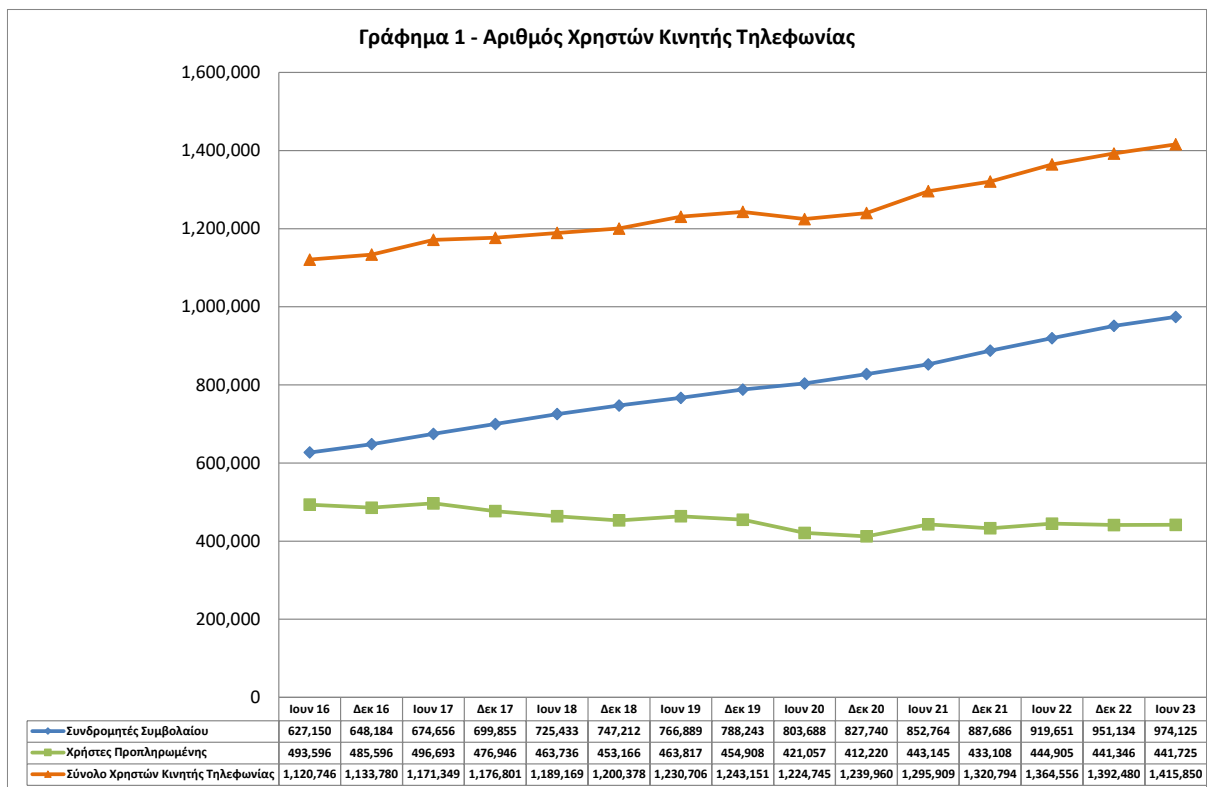
1. Συνδρομές Κινητής Τηλεφωνίας	2
2. Μερίδια Αγοράς Κινητής Τηλεφωνίας	5
3. Κινητή Ευρυζωνική Πρόσβαση: Συνδρομές αποκλειστικά για δεδομένα (cards/modems/keys μόνο)	7
4. Πληθυσμιακή Δείσδυση Κινητής Ευρυζωνικής Πρόσβασης για Συνδρομές αποκλειστικά για δεδομένα (cards/modems/keys μόνο)	7
5. Κινητή Ευρυζωνική Πρόσβαση: Συνδρομές με δεδομένα ή με δεδομένα ως πρόσθετα ή με bundle σε συνήθεις συνδρομές φωνής	8
6. Πληθυσμιακή Δείσδυση Κινητής Ευρυζωνικής Πρόσβασης για Συνδρομές με δεδομένα ή με δεδομένα ως πρόσθετα ή με bundle σε συνήθεις συνδρομές φωνής	8
7. Συνολικός Όγκος Δεδομένων Κινητής Ευρυζωνικής.....	9
8. Συνολικός Όγκος Δεδομένων Κινητής και Σταθερής Ευρυζωνικής Πρόσβασης.....	9

1. Συνδρομές Κινητής Τηλεφωνίας

Αξιολογώντας τα στοιχεία του 1^{ου} εξαμήνου 2023 παρατηρούνται τα εξής:

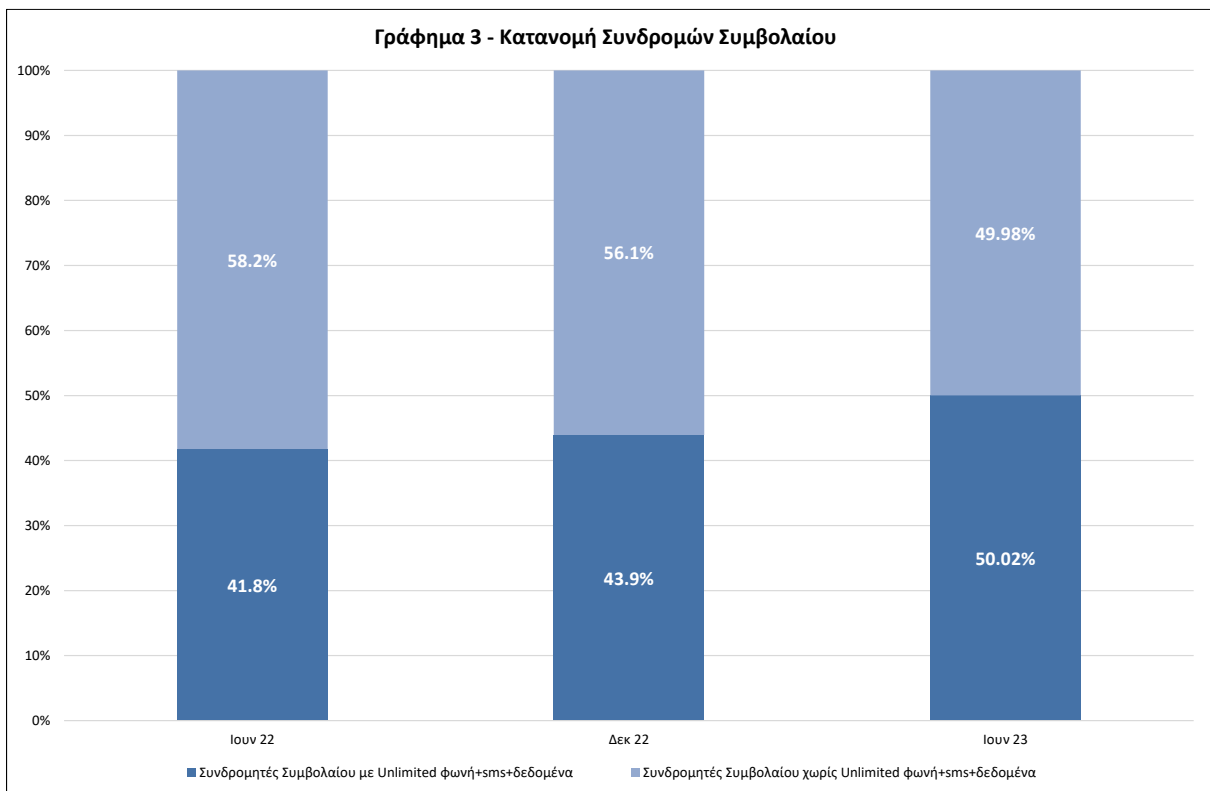
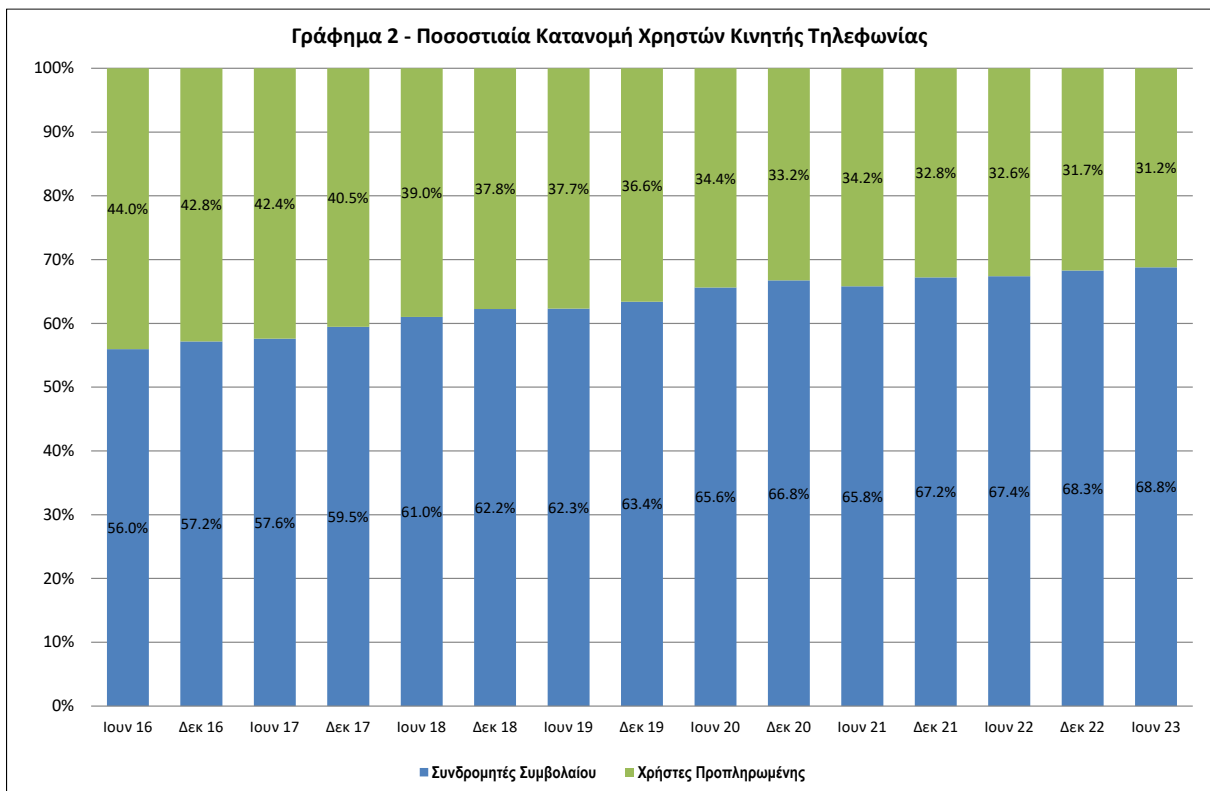
1. Ο συνολικός αριθμός των χρηστών κινητής τηλεφωνίας παρουσίασε αύξηση κατά 23.370 χρήστες σε σχέση με το 2^ο εξάμηνο του 2022 (βλ. γράφημα 1).
2. Ο αριθμός συνδρομών συμβολαίου¹ παρουσιάζει αύξηση 0,5% σε σχέση με το 2^ο εξάμηνο του 2022 (βλ. γράφημα 2).
3. Τα συμβόλαια με unlimited δεδομένα, φωνή και sms αποτελούν το 50,02% των συνδρομών συμβολαίου (βλ. γράφημα 3). Για πρώτη φορά τα συμβόλαια unlimited δεδομένα, φωνή και sms είναι περισσότερα από τα συμβόλαια χωρίς unlimited δεδομένα, φωνή και sms.
4. Η αναλογία² συνολικού αριθμού χρηστών κινητής τηλεφωνίας σε σχέση με τον πληθυσμό της Κυπριακής Δημοκρατίας το 1^ο εξάμηνο του 2023 παρουσιάζει αύξηση 2,5% σε σχέση με το 2^ο εξάμηνο του 2022 και ανέρχεται στο 154,2% (βλ. γράφημα 4).

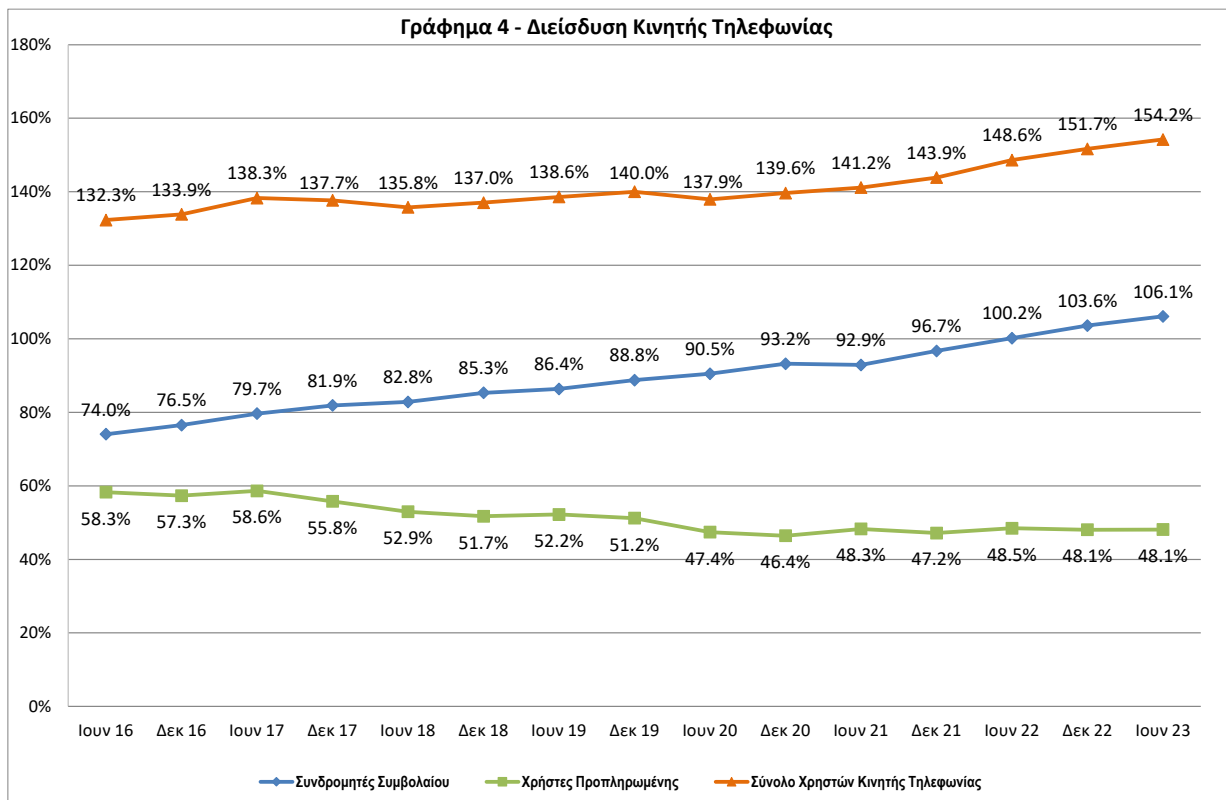
Οι πιο πάνω αυξήσεις οφείλονται στην αύξηση στις συνδρομές συμβολαίου.



¹ Οι συνδρομές/χρήστες που αναφέρονται στο στατιστικό δελτίο δεν αφορούν διακριτά πρόσωπα καθότι ο αριθμός τους είναι κατά πολύ μεγαλύτερος του πληθυσμού της Κυπριακής Δημοκρατίας που ανέρχεται σε 918.100 (σύμφωνα με τα στοιχεία της Στατιστικής Υπηρεσίας για το 2021). Ως εκ τούτου ένα άτομο μπορεί να διαθέτει περισσότερες από μια συνδέσεις.

² Οι αλλαγές στα ποσοστά διείσδυσης σε σύγκριση με προηγούμενα στατιστικά δελτία οφείλονται στις αναθεωρήσεις πληθυσμού στις οποίες προβαίνει η Στατιστική Υπηρεσία.





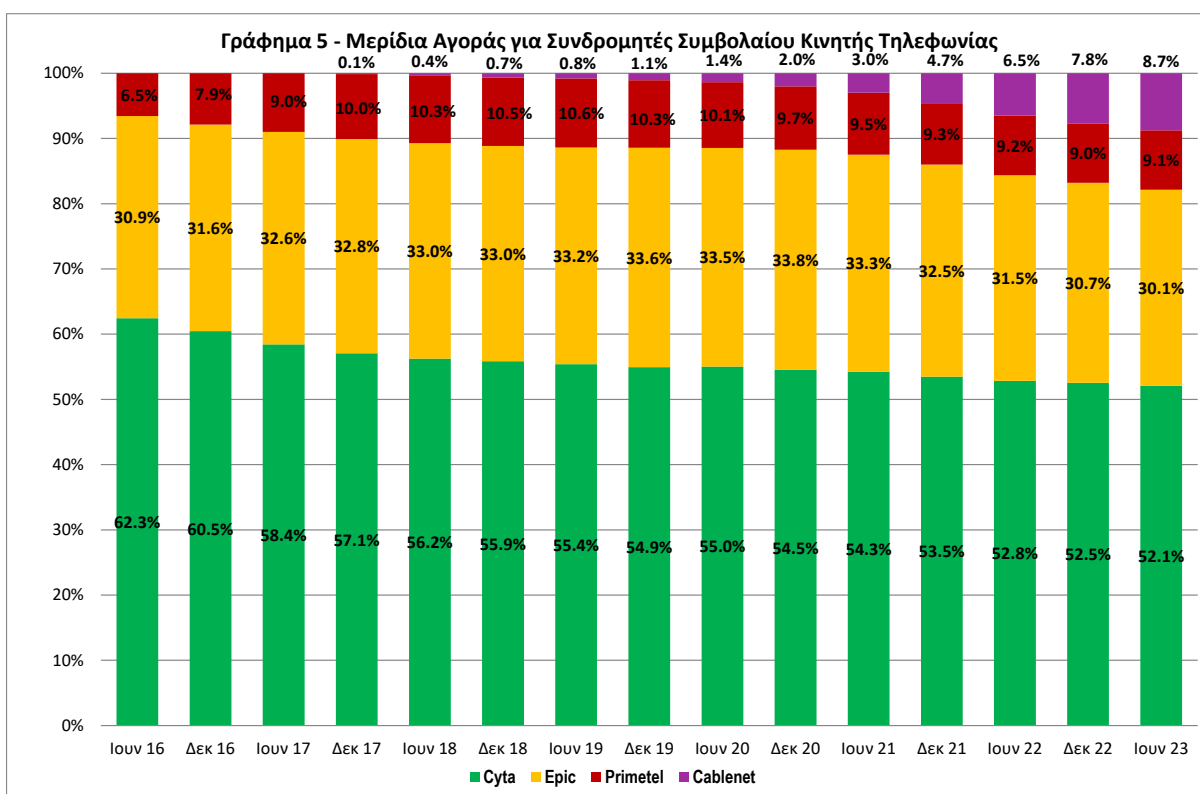
2. Μεριδία Αγοράς Κινητής Τηλεφωνίας³

Τα γραφικά που ακολουθούν παρουσιάζουν τα μερίδια αγοράς των παροχέων για τους συνδρομητές συμβολαίου κινητής τηλεφωνίας, των χρηστών προπληρωμένης κινητής τηλεφωνίας και συνολικά.

- Όσον αφορά τους συνδρομητές συμβολαίου παρατηρείται μικρή μείωση σε Cytα και Epic ενώ η Cablenet, η οποία εισήλθε στην αγορά της κινητής τηλεφωνίας το 2017, παρουσιάζει αυξητικές τάσεις φτάνοντας το 8,7% και η Primetel για πρώτη φορά μετά από 7 εξάμηνα δεν παρουσιάζει μείωση αλλά μια πολύ μικρή αύξηση φτάνοντας το 9,1% (βλ. γράφημα 5).

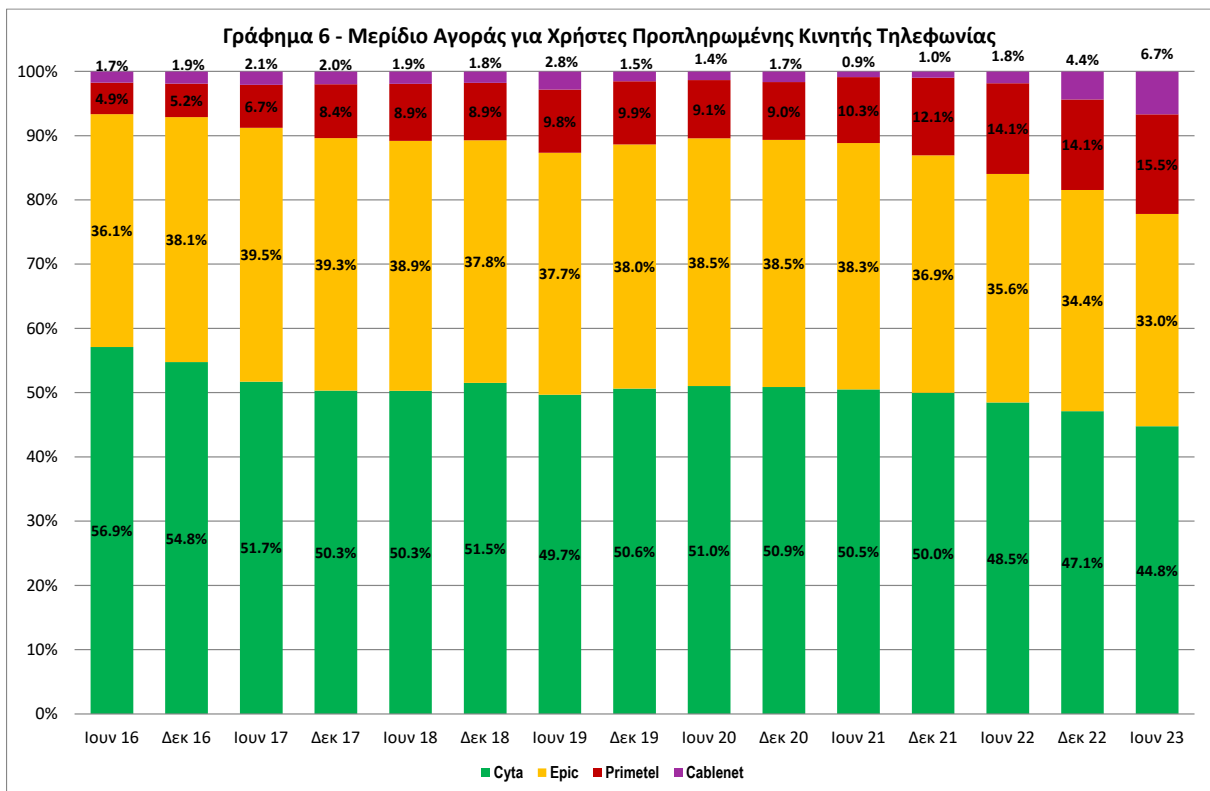
- Όσον αφορά τους χρήστες προπληρωμένης κινητής τηλεφωνίας η Cablenet παρουσιάζει σημαντική αύξηση από 4,4% στο 6,7% με παράλληλη πτώση στα μερίδια της Cytα και της Epic, με την Primetel να παρουσιάζει επίσης αύξηση 1,4% φτάνοντας στο 15,5% (βλ. γράφημα 6).

- Όσον αφορά τα συνολικά μερίδια αγοράς των παροχέων, η Cablenet και η Primetel παρουσιάζουν αύξηση στα ποσοστά τους που συνοδεύεται με πτώση στα μερίδια της Cytα και της Epic (βλ. γράφημα 7). Αξίζει επίσης να σημειωθεί ότι για πρώτη φορά το ποσοστό της Cytα είναι κάτω από το 50% (49,8%).

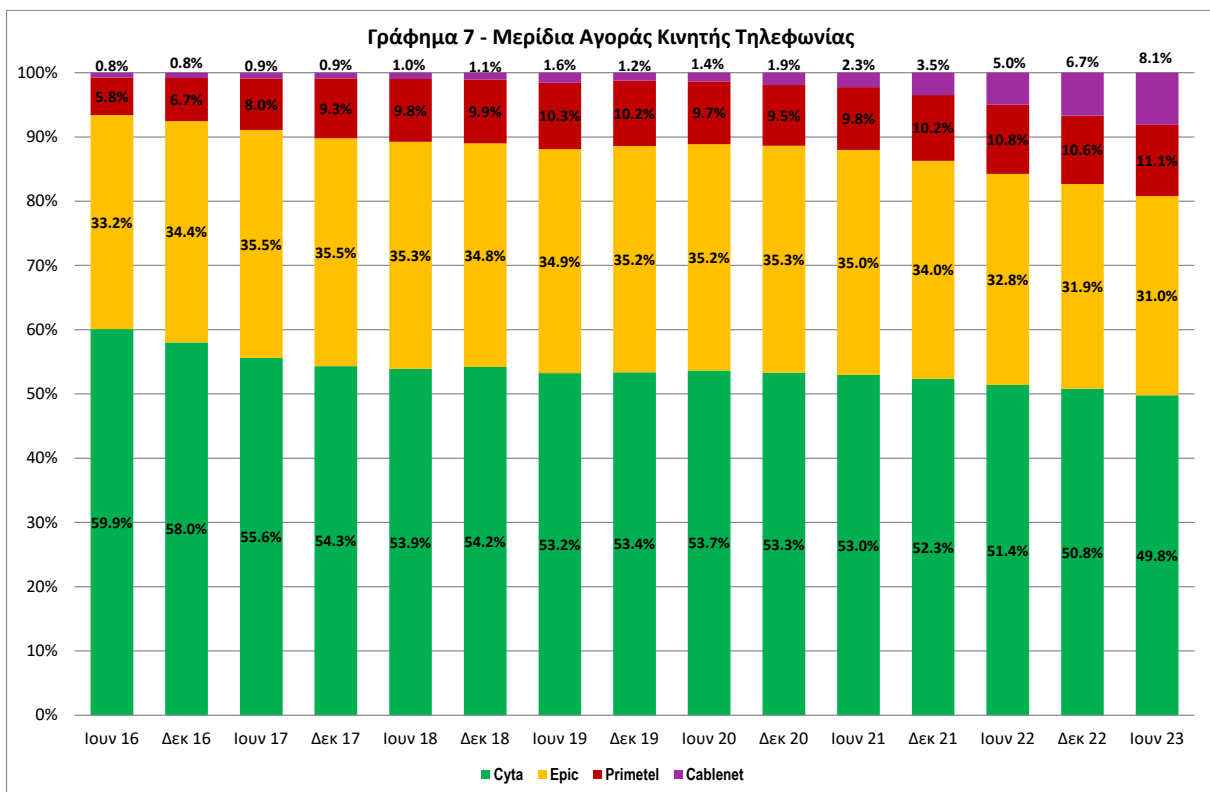


* Διαφορές που ενδεχομένως προκύπτουν στους συνολικούς αριθμούς οφείλονται σε στρογγυλοποίηση.

³ Η CallSat, η οποία δεν παρουσιάζεται στο γράφημα, διεξήγαγε εργασίες από τον Ιούνιο 2014 μέχρι τον Ιούνιο 2016.



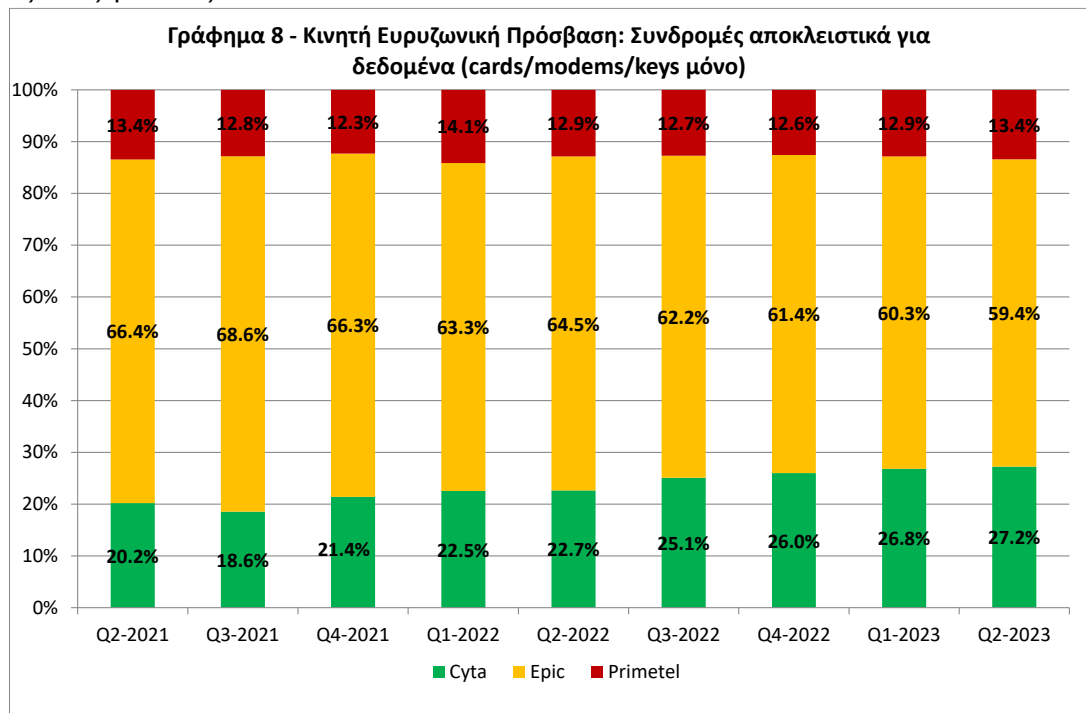
* Διαφορές που ενδεχομένως προκύπτουν στους συνολικούς αριθμούς οφείλονται σε στρογγυλοποίηση.



* Διαφορές που ενδεχομένως προκύπτουν στους συνολικούς αριθμούς οφείλονται σε στρογγυλοποίηση.

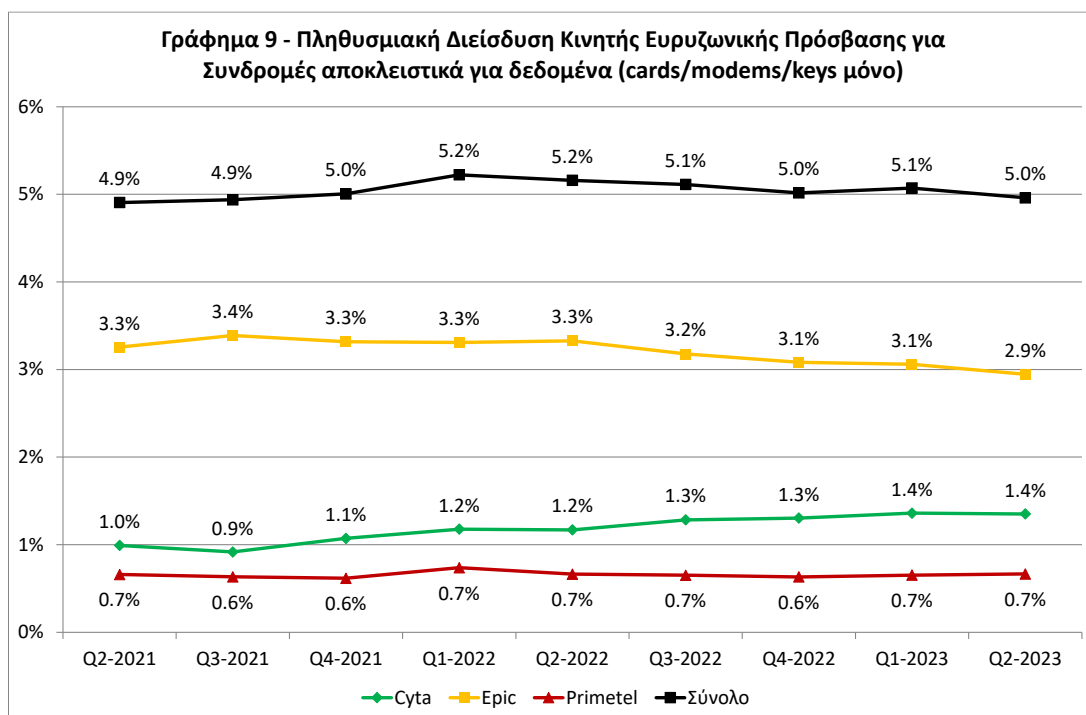
3. Κινητή Ευρυζωνική Πρόσβαση: Συνδρομές αποκλειστικά για δεδομένα (cards/modems/keys μόνο)⁴

Η κατηγορία αυτή έχει μικρή πληθυσμιακή διείσδυση (κοντά στο 5%) και ως εκ τούτου είναι αναμενόμενο να παρουσιάζει αυξομειώσεις.



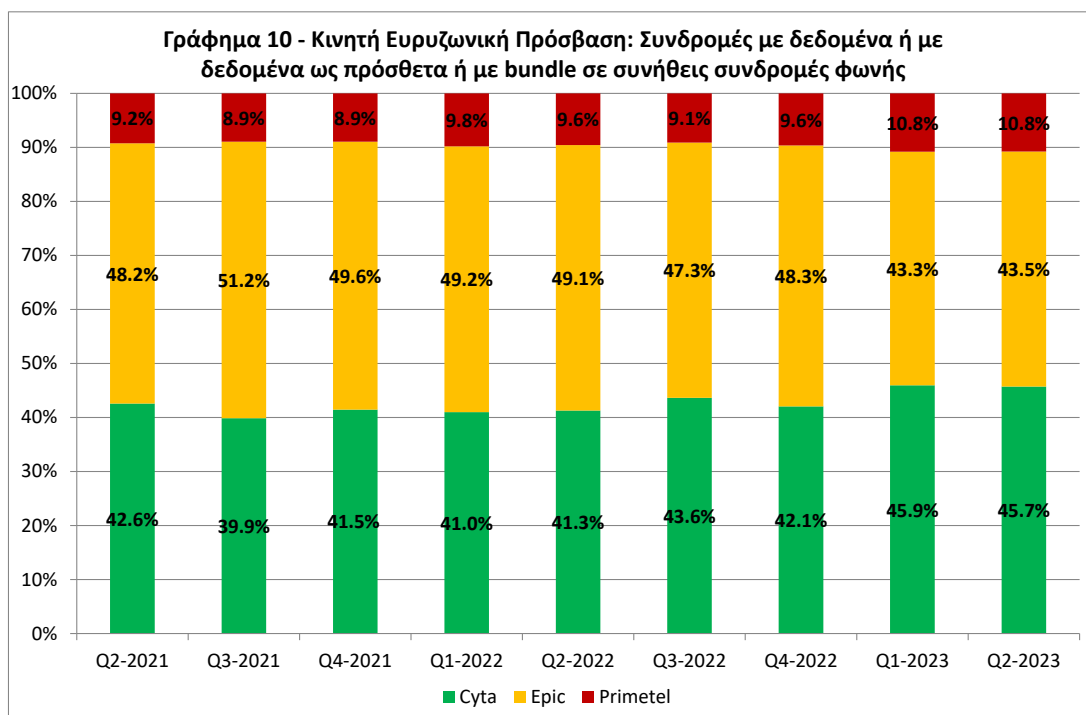
* Διαφορές που ενδεχομένως προκύπτουν στους συνολικούς αριθμούς οφείλονται σε στρογγυλοποίηση.

4. Πληθυσμιακή Διείσδυση Κινητής Ευρυζωνικής Πρόσβασης για Συνδρομές αποκλειστικά για δεδομένα (cards/modems/keys μόνο)



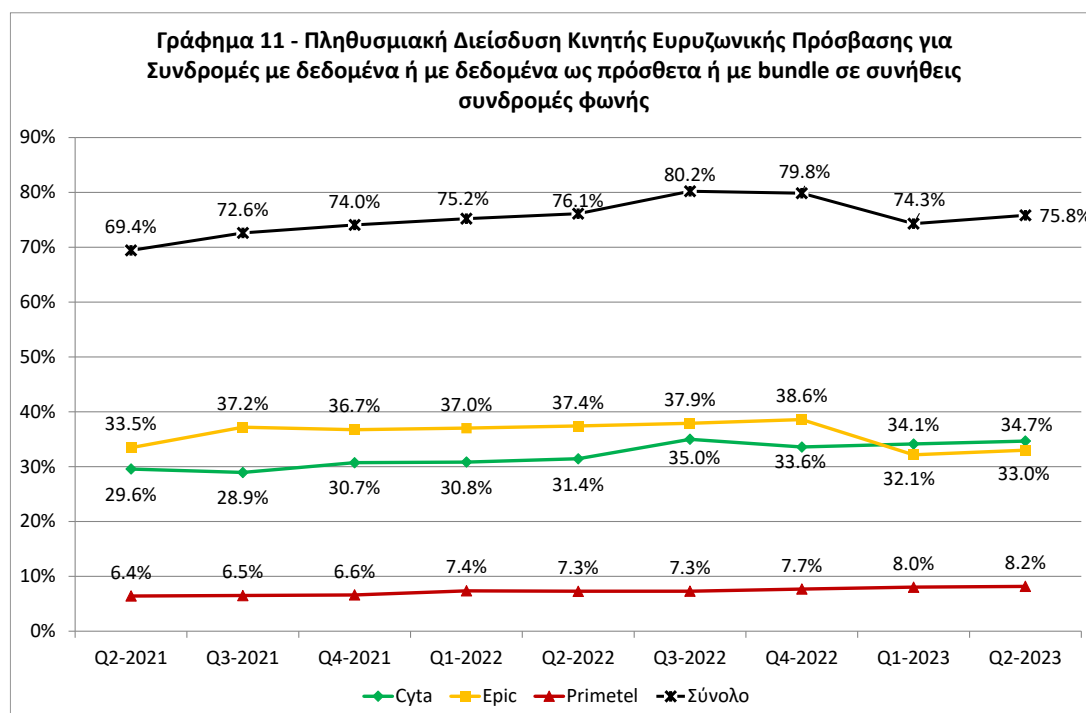
⁴ Στην κατηγορία αυτή περιλαμβάνονται συνδρομές «dedicated data services» μέσω δικτύου κινητής τηλεφωνίας που αγοράζονται χωριστά από τις υπηρεσίες φωνής ως ξεχωριστή υπηρεσία (modem/dongle), δηλαδή εξαιρούνται οι χρήστες κινητής τηλεφωνίας με πρόσβαση μέσω του τερματικού κινητής.

5. Κινητή Ευρυζωνική Πρόσβαση: Συνδρομές με δεδομένα ή με δεδομένα ως πρόσθετα ή με bundle σε συνήθειες συνδρομές φωνής⁵



* Διαφορές που ενδεχομένως προκύπτουν στους συνολικούς αριθμούς οφείλονται σε στρογγυλοποίηση.

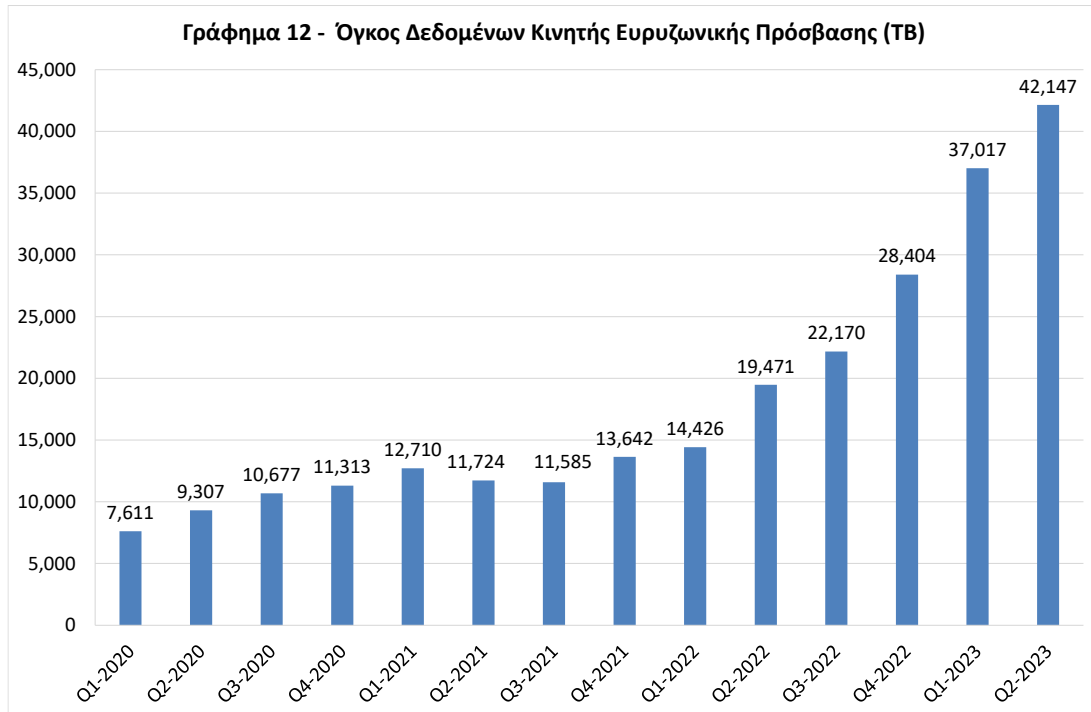
6. Πληθυσμιακή Διείσδυση Κινητής Ευρυζωνικής Πρόσβασης για Συνδρομές με δεδομένα ή με δεδομένα ως πρόσθετα ή με bundle σε συνήθειες συνδρομές φωνής



⁵ Η κατηγορία αυτή περιλαμβάνει χρήστες που αγοράζουν χωριστά υπηρεσίες φωνής ως add-on data package ή με bundle και απαιτείται πρόσθετη συνδρομή (δηλαδή εξαιρουμένων datacards/dongles).

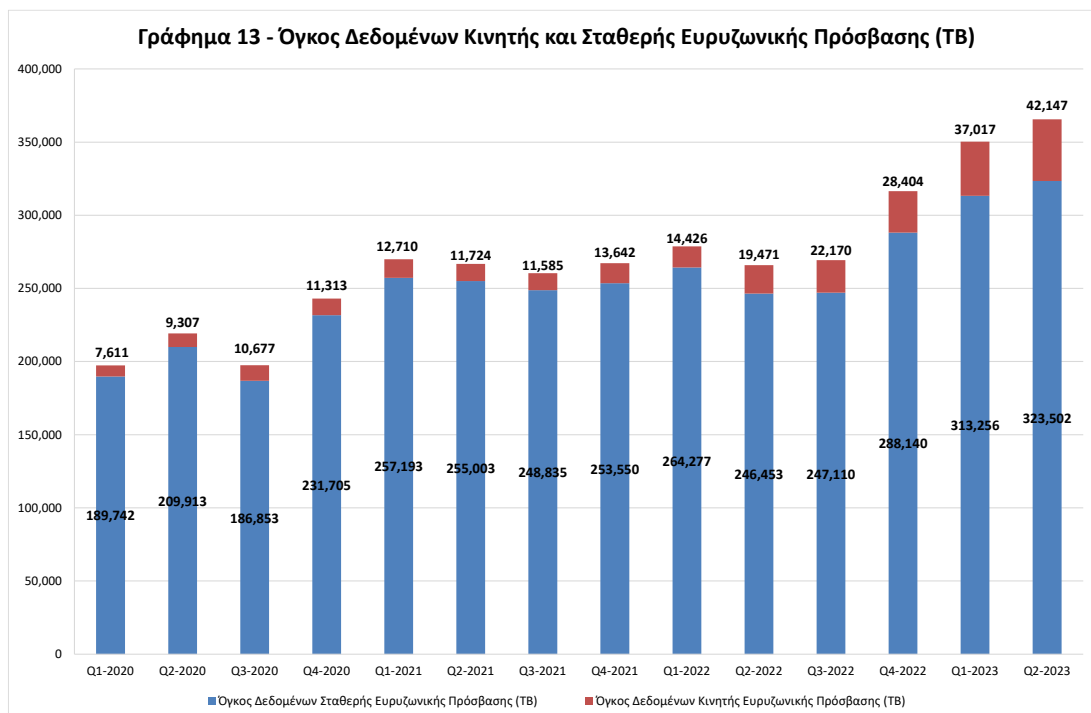
7. Συνολικός Όγκος Δεδομένων Κινητής Ευρυζωνικής

Ο συνολικός όγκος δεδομένων σημείωσε αύξηση 14% το 2^ο τρίμηνο του 2023 σε σχέση με το 1^ο τρίμηνο του 2023 και 48% σε σχέση με το 4^ο τρίμηνο του 2022. Το 2^ο τρίμηνο του 2023 παρατηρήθηκε ο υψηλότερος όγκος δεδομένων γεγονός που οφείλεται στην αύξηση των συμβολαίων με unlimited data. Ο συνολικός όγκος δεδομένων για το 1^ο εξάμηνο του 2023 παρουσιάζει αύξηση 56,5% σε σχέση με το 2^ο εξάμηνο του 2022.



8. Συνολικός Όγκος Δεδομένων Κινητής και Σταθερής Ευρυζωνικής Πρόσβασης

Ο συνολικός όγκος δεδομένων κινητής και σταθερής ευρυζωνικής πρόσβασης κατά το 1^ο εξάμηνο του 2023 παρουσίασε αύξηση 130,098 TB σε σχέση με το 2^ο εξάμηνο του 2022.



Στο συνολικό όγκο δεδομένων κινητής και σταθερής ευρυζωνικής πρόσβασης, για πρώτη φορά το 2023 το ποσοστό των δεδομένων κινητής ευρυζωνικής πρόσβασης είναι διψήφιο, στο 10,57% το 1^ο τρίμηνο και στο 11,53% το 2^ο τρίμηνο (βλ. γράφημα 14). Η αύξηση αυτή οφείλεται κυρίως στην αύξηση των συμβολαίων κινητής με unlimited δεδομένα.

