

ΣΤΑΤΙΣΤΙΚΟ ΔΕΛΤΙΟ

ΓΙΑ ΤΗΝ ΑΓΟΡΑ ΚΙΝΗΤΗΣ ΤΗΛΕΦΩΝΙΑΣ ΚΑΙ ΚΙΝΗΤΗΣ ΕΥΡΥΖΩΝΙΚΗΣ

ΜΕΧΡΙ ΤΟ ΔΕΚΕΜΒΡΙΟ 2023

Έκδοση Μάρτιος 2023

Η παρούσα πληροφόρηση βασίζεται στην αξιολόγηση στοιχείων που έχουν συλλεχθεί από τους παροχείς ηλεκτρονικών υπηρεσιών στη βάση τριμηνιαίων ερωτηματολογίων.

Περιεχόμενα

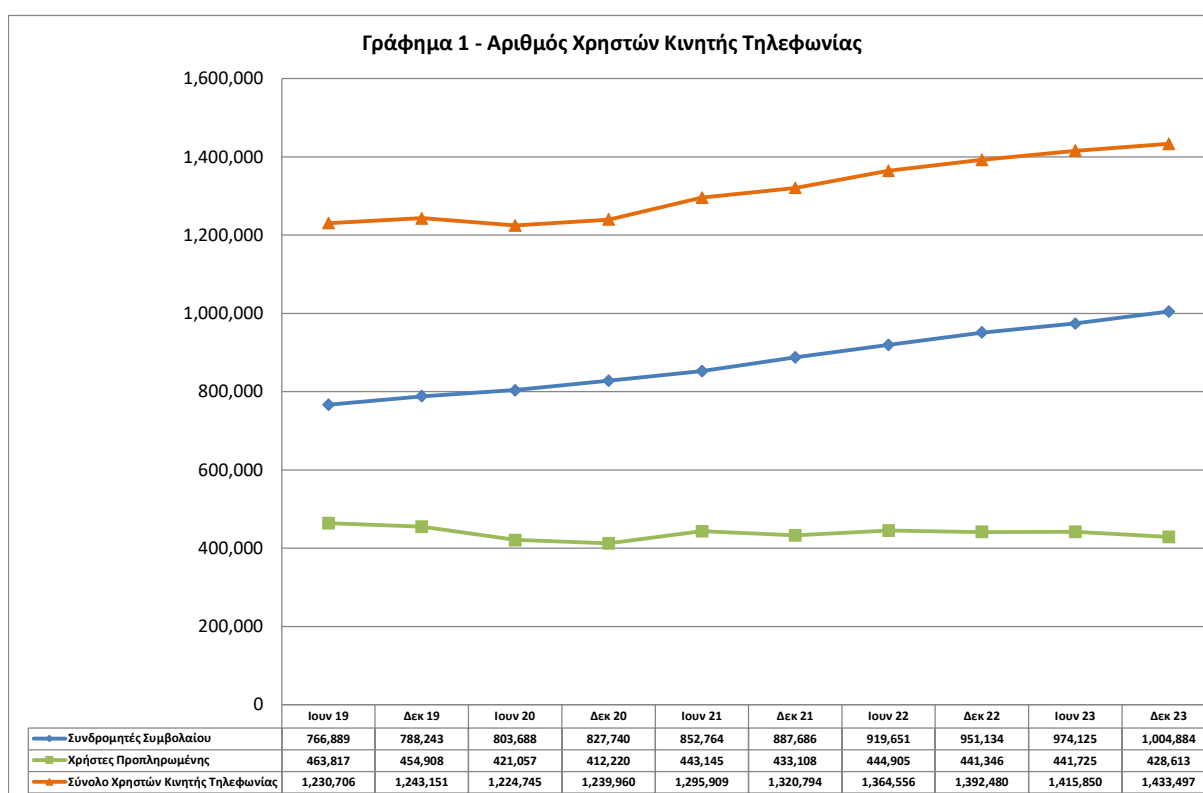
1. Συνδρομές Κινητής Τηλεφωνίας	2
2. Μερίδια Αγοράς Κινητής Τηλεφωνίας	5
3. Κινητή Ευρυζωνική Πρόσβαση: Συνδρομές αποκλειστικά για δεδομένα (cards/modems/keys μόνο)	7
4. Πληθυσμιακή Δείσδυση Κινητής Ευρυζωνικής Πρόσβασης για Συνδρομές αποκλειστικά για δεδομένα (cards/modems/keys μόνο).....	7
5. Κινητή Ευρυζωνική Πρόσβαση: Συνδρομές με δεδομένα ή με δεδομένα ως πρόσθετα ή με bundle σε συνήθεις συνδρομές φωνής.....	8
6. Πληθυσμιακή Δείσδυση Κινητής Ευρυζωνικής Πρόσβασης για Συνδρομές με δεδομένα ή με δεδομένα ως πρόσθετα ή με bundle σε συνήθεις συνδρομές φωνής.....	8
7. Συνολικός Όγκος Δεδομένων Κινητής Ευρυζωνικής	9
8. Συνολικός Όγκος Δεδομένων Κινητής και Σταθερής Ευρυζωνικής Πρόσβασης.....	9

1. Συνδρομές Κινητής Τηλεφωνίας

Αξιολογώντας τα στοιχεία του 2^{ου} εξαμήνου 2023 παρατηρούνται τα εξής:

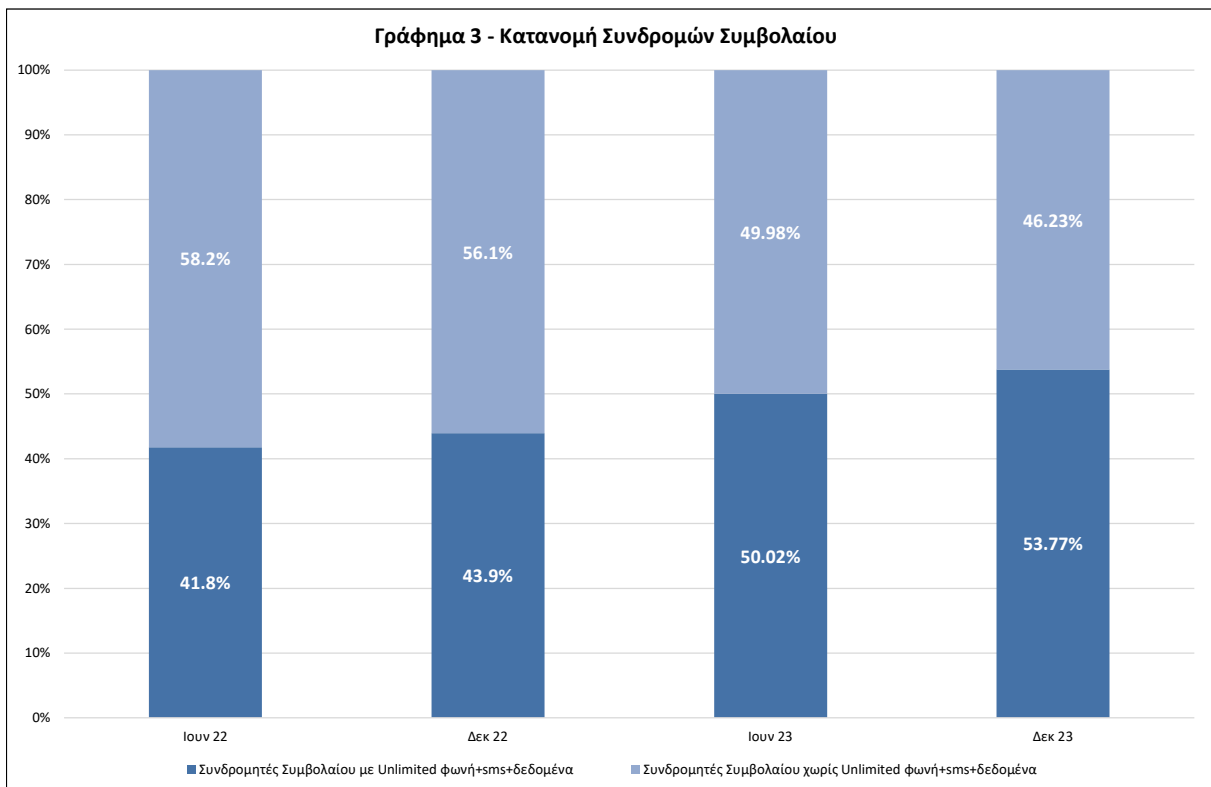
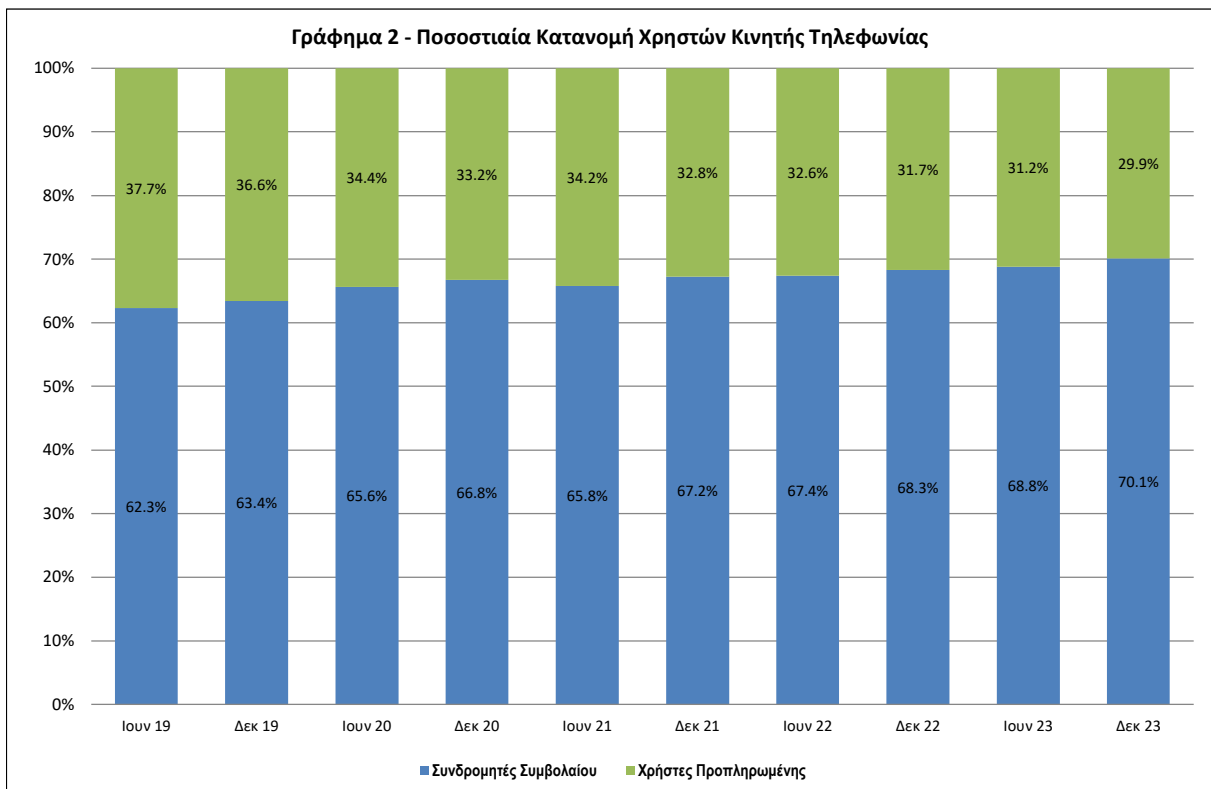
1. Ο συνολικός αριθμός των χρηστών κινητής τηλεφωνίας παρουσίασε αύξηση κατά 17.647 χρήστες σε σχέση με το 1^ο εξάμηνο του 2023 (βλ. γράφημα 1).
2. Ο αριθμός συνδρομών συμβολαίου¹ παρουσιάζει αύξηση 1,8% σε σχέση με το 2^ο εξάμηνο του 2022 (βλ. γράφημα 2).
3. Τα συμβόλαια με unlimited δεδομένα, φωνή και sms αποτελούν το 53,77% των συνδρομών συμβολαίου (βλ. γράφημα 3). Το ποσοστό των συμβολαίων με unlimited δεδομένα, φωνή και sms αναμένεται να συνεχίσει να αυξάνεται.
4. Η αναλογία² συνολικού αριθμού χρηστών κινητής τηλεφωνίας σε σχέση με τον πληθυσμό της Κυπριακής Δημοκρατίας το 2023 παρουσιάζει αύξηση 4,4% σε σχέση με το 2022 και ανέρχεται στο 156,1% (βλ. γράφημα 4).

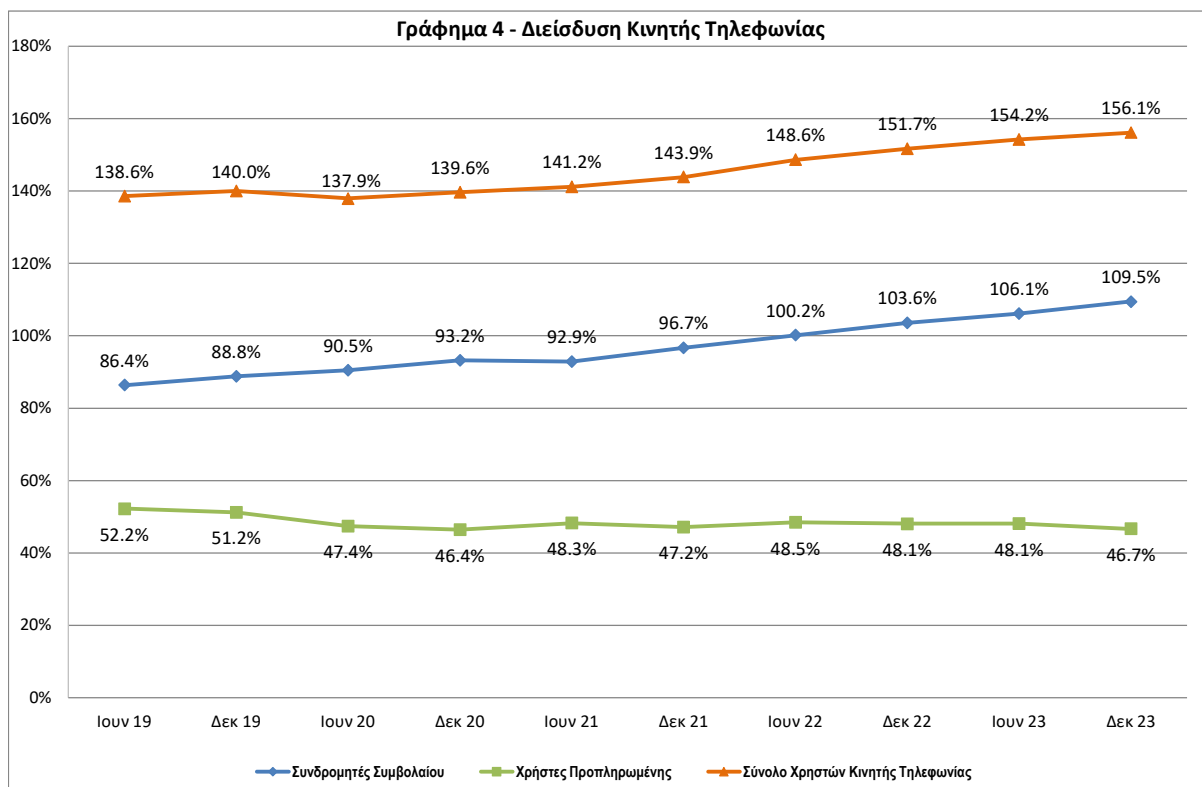
Οι πιο πάνω αυξήσεις οφείλονται αποκλειστικά στις συνδρομές συμβολαίου αφού οι χρήστες προπληρωμένης παρουσιάζουν πτώση κατά το 2^ο εξάμηνο του 2023.



¹ Οι συνδρομές/χρήστες που αναφέρονται στο στατιστικό δελτίο δεν αφορούν διακριτά πρόσωπα καθότι ο αριθμός τους είναι κατά πολύ μεγαλύτερος του πληθυσμού της Κυπριακής Δημοκρατίας που ανέρχεται σε 918.100 (σύμφωνα με τα στοιχεία της Στατιστικής Υπηρεσίας για το 2021). Ως εκ τούτου ένα άτομο μπορεί να διαθέτει περισσότερες από μια συνδέσεις.

² Οι αλλαγές στα ποσοστά διείσδυσης σε σύγκριση με προηγούμενα στατιστικά δελτία οφείλονται στις αναθεωρήσεις πληθυσμού στις οποίες προβαίνει η Στατιστική Υπηρεσία.





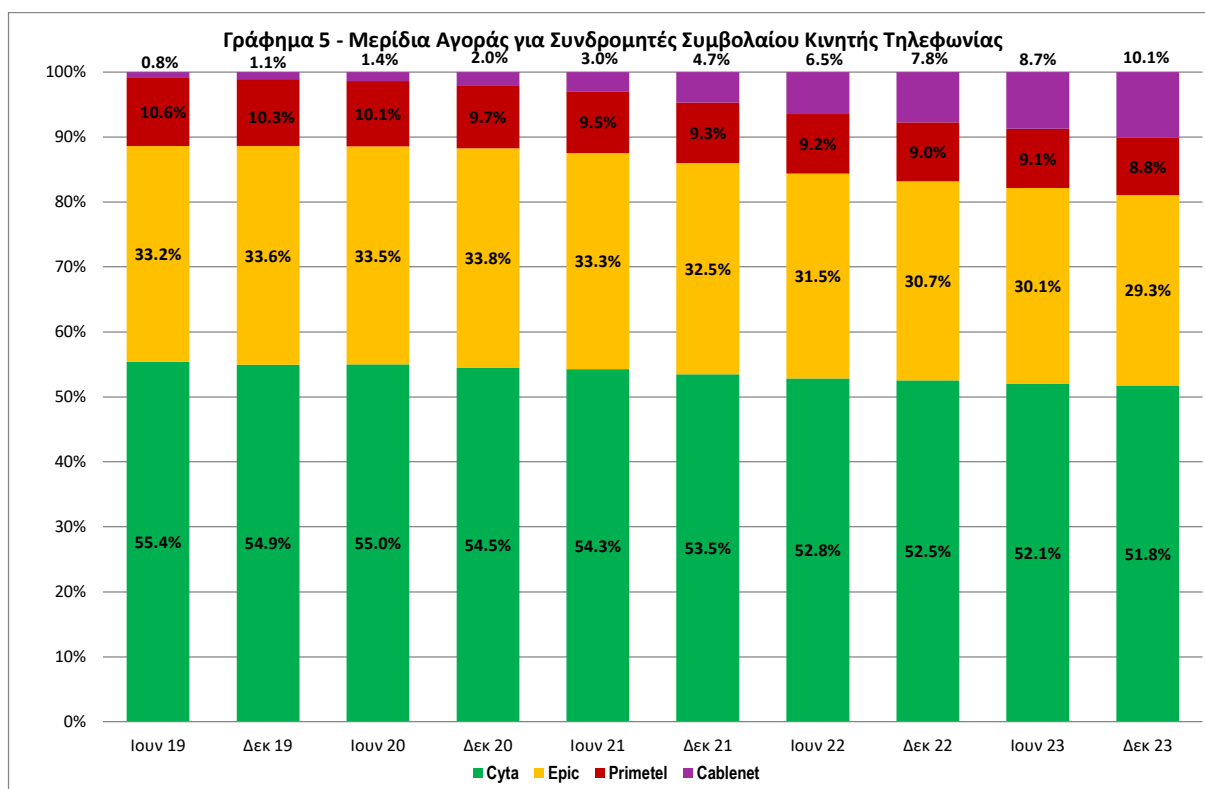
2. Μεριδία Αγοράς Κινητής Τηλεφωνίας

Τα γραφικά που ακολουθούν παρουσιάζουν τα μερίδια αγοράς των παροχέων για τους συνδρομητές συμβολαίου κινητής τηλεφωνίας, των χρηστών προπληρωμένης κινητής τηλεφωνίας και συνολικά.

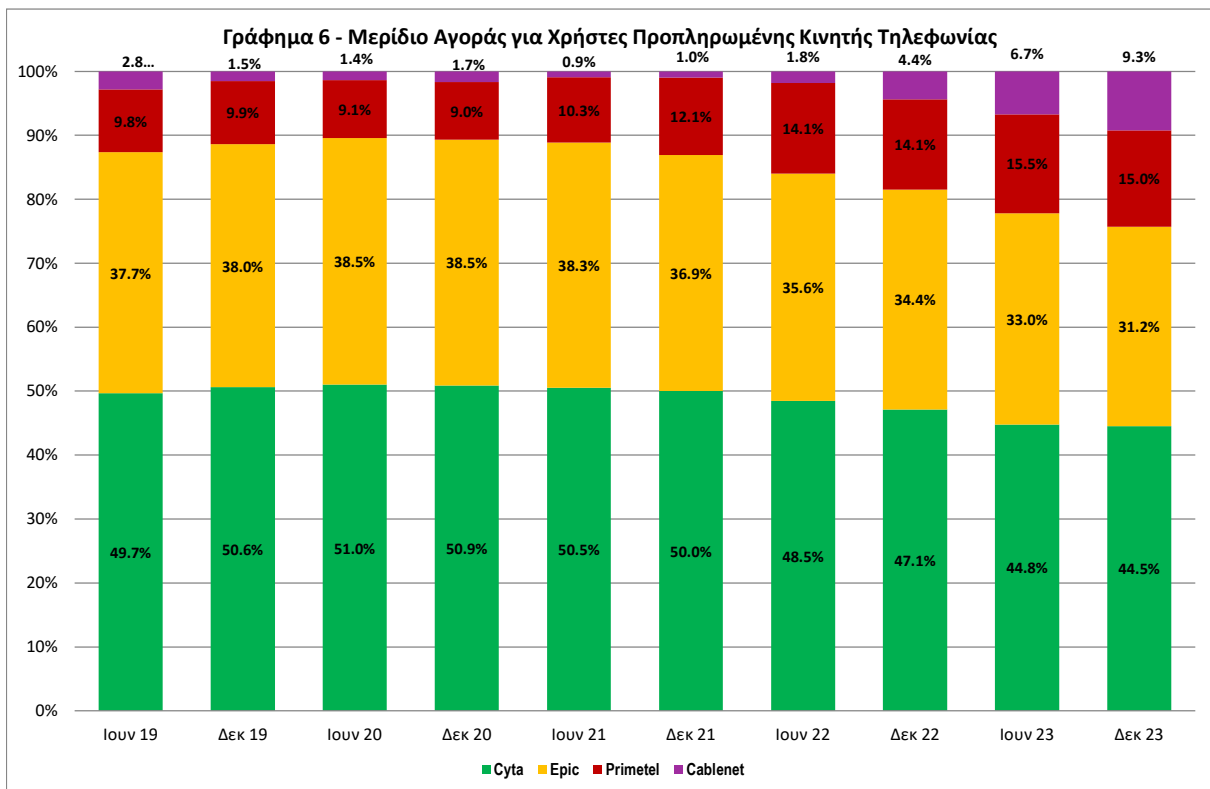
- Όσον αφορά τους συνδρομητές συμβολαίου παρατηρείται μικρή μείωση σε Cyta, Epic και Primetel ενώ η Cablenet, παρουσιάζει αύξηση φτάνοντας για πρώτη φορά διψήφιο ποσοστό (10,1%) περνώντας επίσης για πρώτη φορά στην τρίτη θέση (βλ. γράφημα 5).

- Όσον αφορά τους χρήστες προπληρωμένης κινητής τηλεφωνίας η Cablenet παρουσιάζει αύξηση από 4,9% το 2023 σε σχέση με το 2022 με παράλληλη πτώση στα μερίδια της Cyta και της Epic, με την Primetel να παρουσιάζει επίσης αύξηση 0,9% σε σχέση με το 2022 φτάνοντας στο 15% (βλ. γράφημα 6).

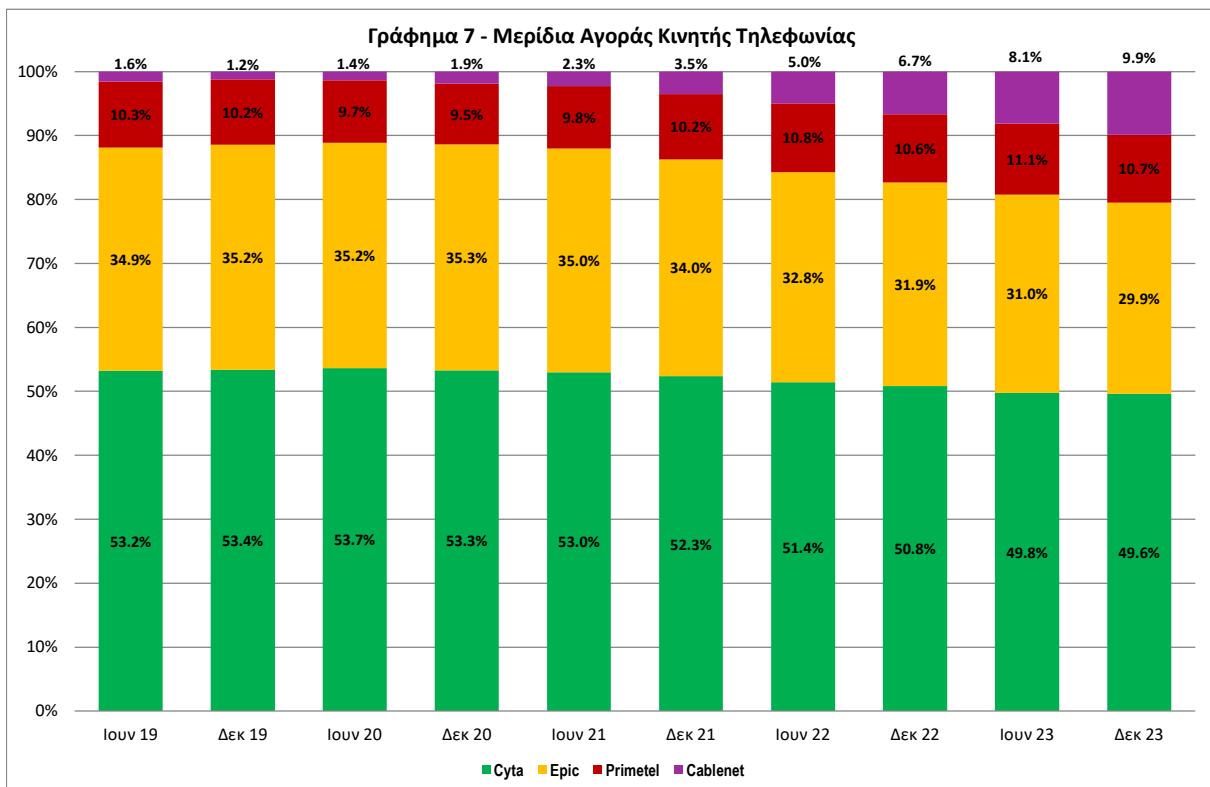
- Όσον αφορά τα συνολικά μερίδια αγοράς των παροχέων, η Cablenet και η Primetel παρουσιάζουν αύξηση στα ποσοστά τους σε σχέση με το 2022 που συνοδεύεται με πτώση στα μερίδια της Cyta και της Epic (βλ. γράφημα 7).



* Διαφορές που ενδεχομένως προκύπτουν στους συνολικούς αριθμούς οφείλονται σε στρογγυλοποίηση.



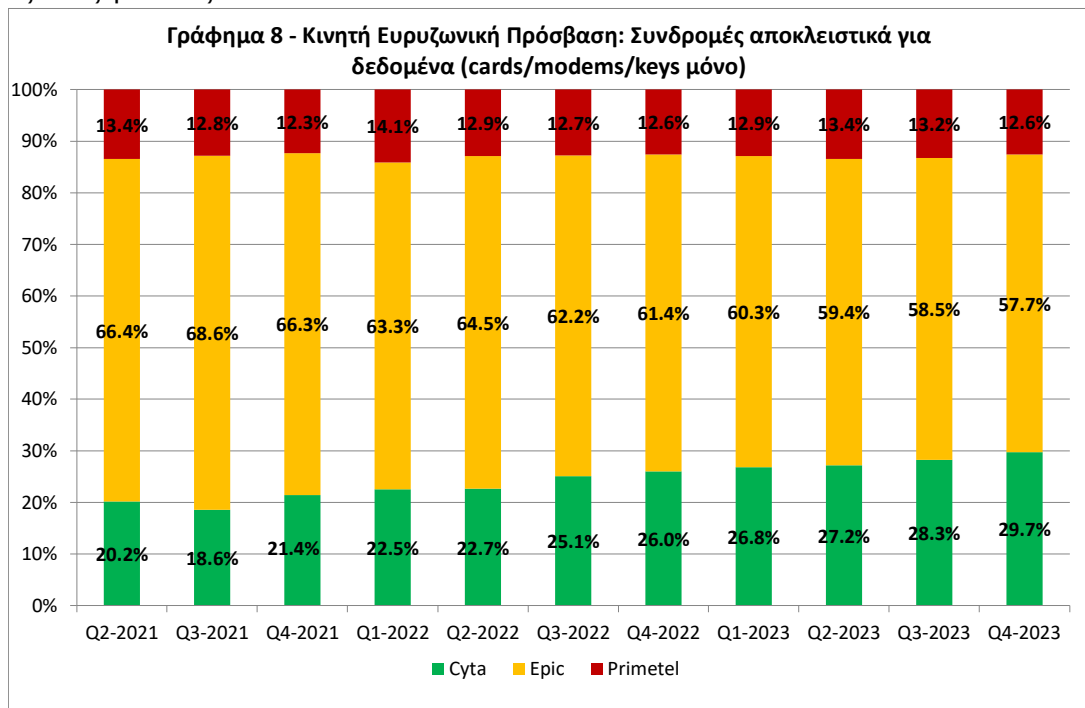
* Διαφορές που ενδεχομένως προκύπτουν στους συνολικούς αριθμούς οφείλονται σε στρογγυλοποίηση.



* Διαφορές που ενδεχομένως προκύπτουν στους συνολικούς αριθμούς οφείλονται σε στρογγυλοποίηση.

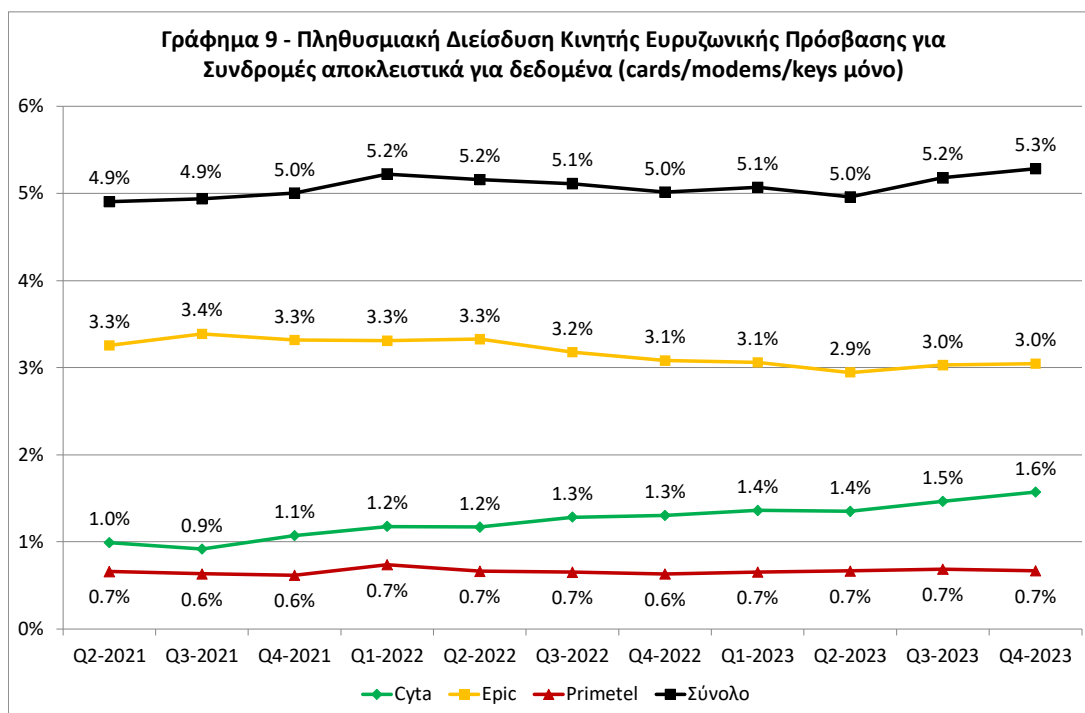
3. Κινητή Ευρυζωνική Πρόσβαση: Συνδρομές αποκλειστικά για δεδομένα (cards/modems/keys μόνο)³

Η κατηγορία αυτή έχει μικρή πληθυσμιακή διείσδυση (κοντά στο 5%) και ως εκ τούτου είναι αναμενόμενο να παρουσιάζει αυξομειώσεις.



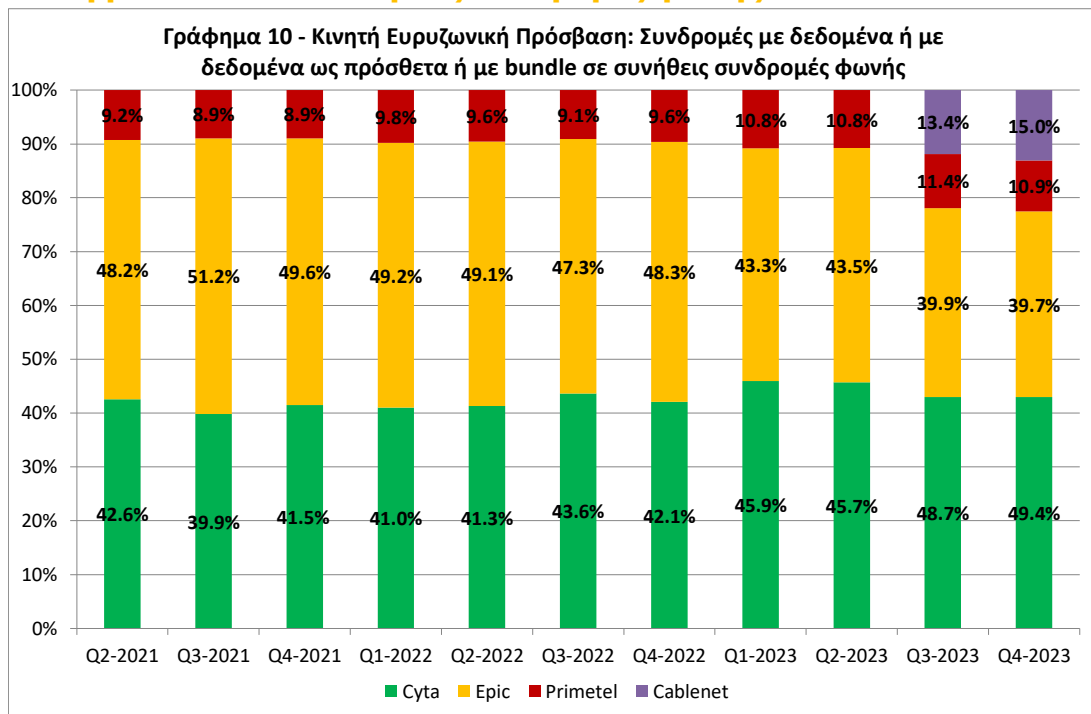
* Διαφορές που ενδεχομένως προκύπτουν στους συνολικούς αριθμούς οφείλονται σε στρογγυλοποίηση.

4. Πληθυσμιακή Διείσδυση Κινητής Ευρυζωνικής Πρόσβασης για Συνδρομές αποκλειστικά για δεδομένα (cards/modems/keys μόνο)



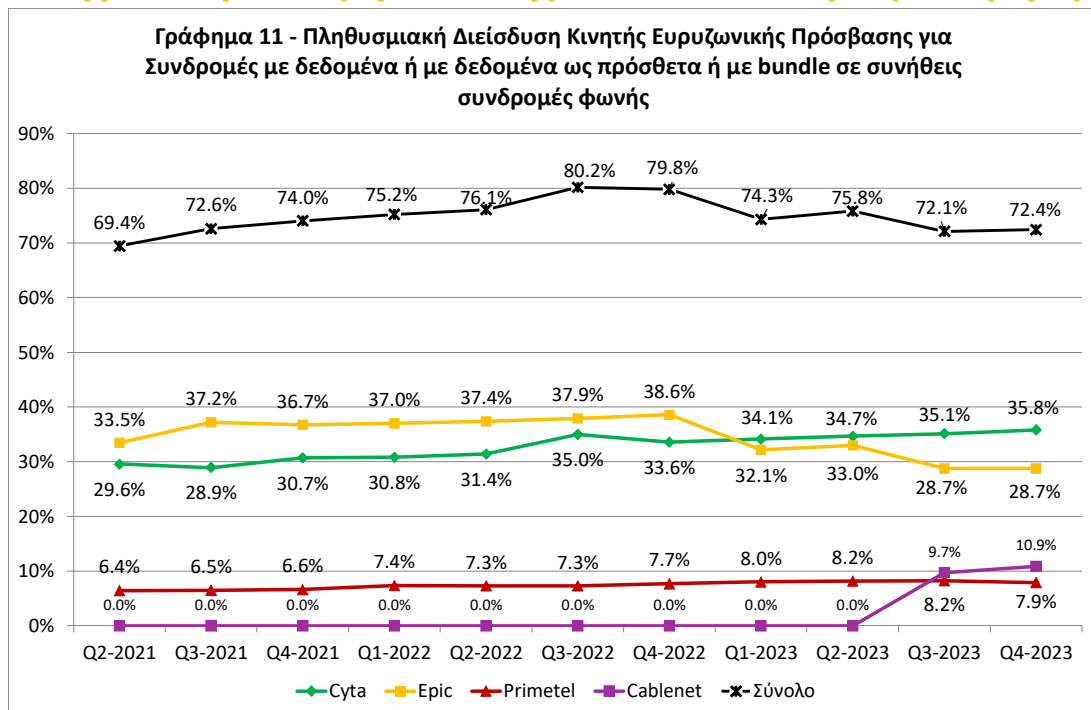
³ Στην κατηγορία αυτή περιλαμβάνονται συνδρομές «dedicated data services» μέσω δικτύου κινητής τηλεφωνίας που αγοράζονται χωριστά από τις υπηρεσίες φωνής ως ξεχωριστή υπηρεσία (modem/dongle), δηλαδή εξαιρούνται οι χρήστες κινητής τηλεφωνίας με πρόσβαση μέσω του τερματικού κινητής.

5. Κινητή Ευρυζωνική Πρόσβαση: Συνδρομές με δεδομένα ή με δεδομένα ως πρόσθετα ή με bundle σε συνήθειες συνδρομές φωνής⁴



* Διαφορές που ενδεχομένως προκύπτουν στους συνολικούς αριθμούς οφείλονται σε στρογγυλοποίηση.

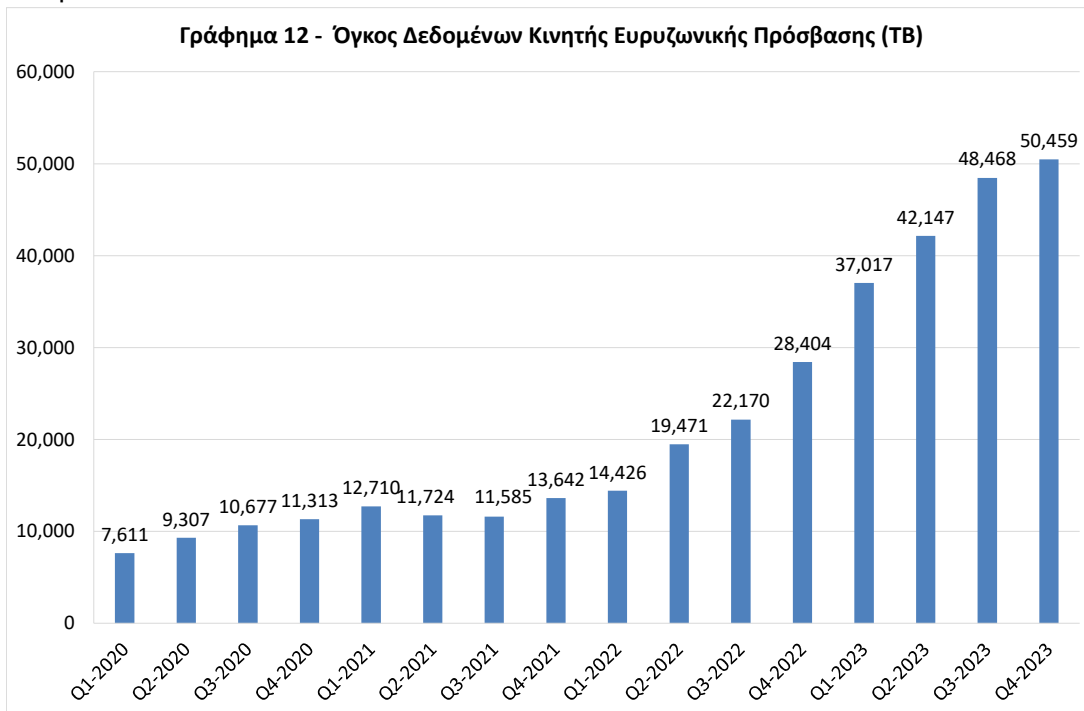
6. Πληθυσμιακή Διεξόδυση Κινητής Ευρυζωνικής Πρόσβασης για Συνδρομές με δεδομένα ή με δεδομένα ως πρόσθετα ή με bundle σε συνήθειες συνδρομές φωνής



⁴ Η κατηγορία αυτή περιλαμβάνει χρήστες που αγοράζουν χωριστά υπηρεσίες φωνής ως add-on data package ή με bundle και απαιτείται πρόσθετη συνδρομή (δηλαδή εξαιρουμένων datacards/dongles).

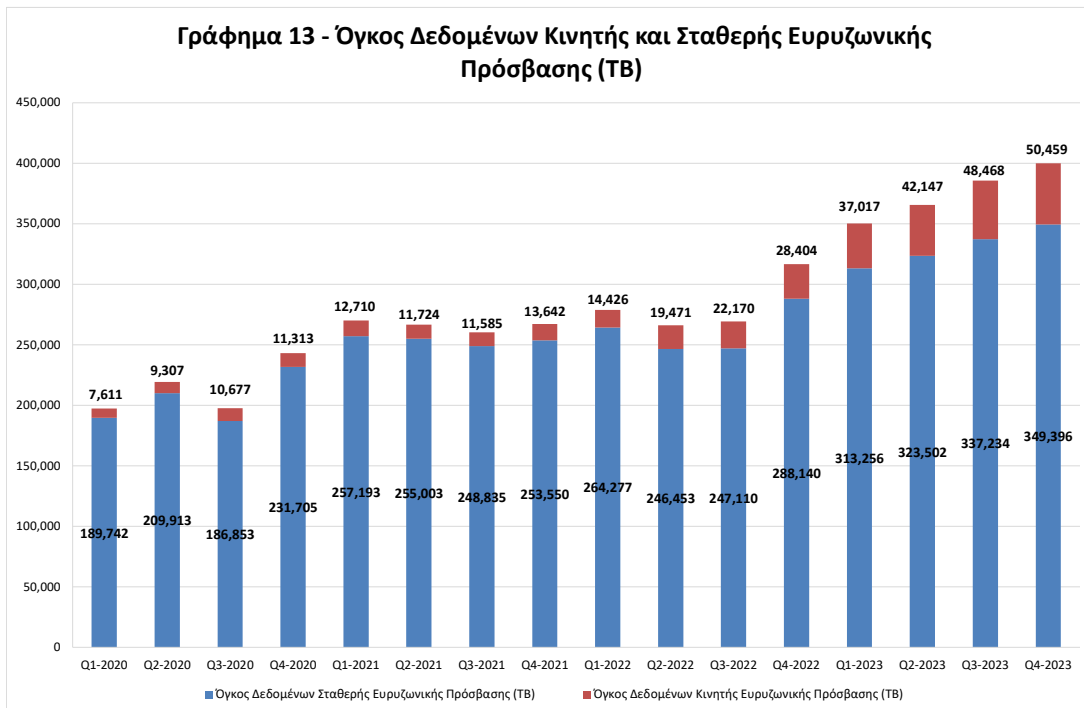
7. Συνολικός Όγκος Δεδομένων Κινητής Ευρυζωνικής

Ο συνολικός όγκος δεδομένων το 2023 σημείωσε αύξηση 111% σε σχέση με το 2022. Το 4^ο τρίμηνο του 2023 παρατηρήθηκε ο υψηλότερος όγκος δεδομένων (50.459 TB) γεγονός που οφείλεται στην αύξηση των συμβολαίων με unlimited data.



8. Συνολικός Όγκος Δεδομένων Κινητής και Σταθερής Ευρυζωνικής Πρόσβασης

Ο συνολικός όγκος δεδομένων κινητής και σταθερής ευρυζωνικής πρόσβασης κατά το 2023 παρουσίασε αύξηση 371,028 TB σε σχέση με το 2022 ήτοι 32,8%.



Στο συνολικό όγκο δεδομένων κινητής και σταθερής ευρυζωνικής πρόσβασης, για πρώτη φορά εντός του 2023 το ποσοστό των δεδομένων σταθερής ευρυζωνικής πρόσβασης βρίσκεται κάτω από το 90%, στο 87,38% το

4^ο τρίμηνο (γράφημα 10). Η μείωση αυτή οφείλεται κυρίως στην αύξηση των συμβολαίων κινητής με unlimited δεδομένα μια τάση η οποία αναμένεται να συνεχιστεί και στο μέλλον.

