

**ΣΤΑΤΙΣΤΙΚΟ ΔΕΛΤΙΟ**

**ΓΙΑ ΤΗΝ ΑΓΟΡΑ ΚΙΝΗΤΗΣ ΤΗΛΕΦΩΝΙΑΣ ΚΑΙ ΚΙΝΗΤΗΣ ΕΥΡΥΖΩΝΙΚΗΣ**

**ΙΟΥΝΙΟΣ 2014 – ΔΕΚΕΜΒΡΙΟΣ 2021**

**Έκδοση Μάρτιος 2022**

Η παρούσα πληροφόρηση βασίζεται στην αξιολόγηση στοιχείων που έχουν συλλεχθεί από τους παροχείς ηλεκτρονικών υπηρεσιών στη βάση τριμηνιαίων ερωτηματολογίων.

## Περιεχόμενα

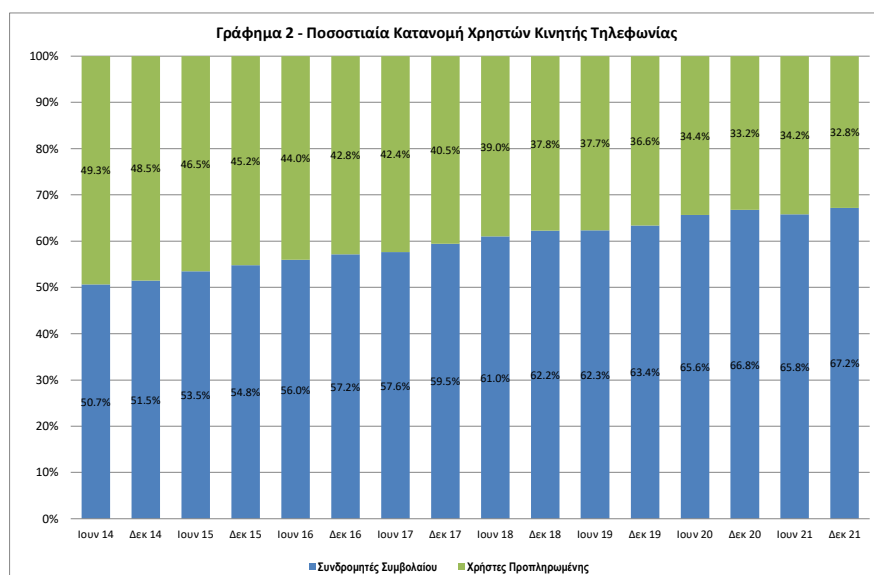
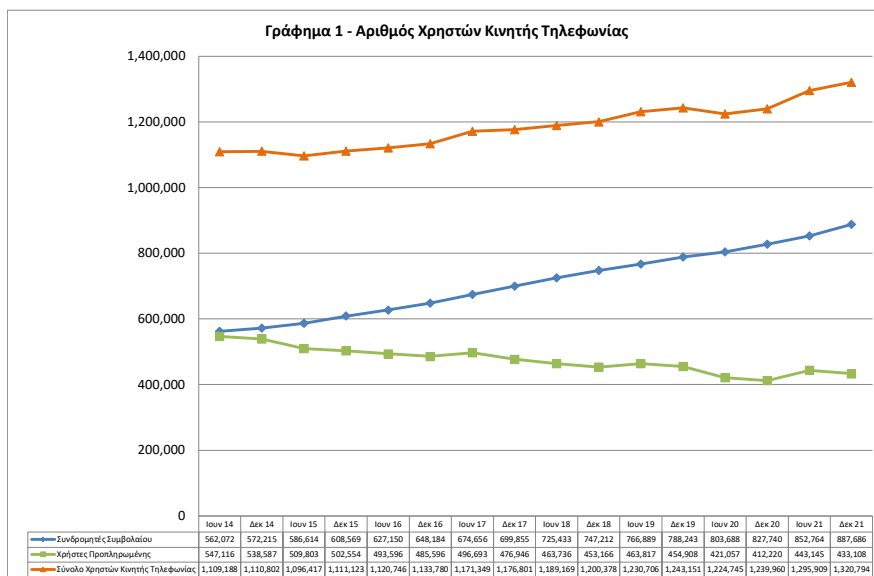
1. Συνδρομές Κινητής Τηλεφωνίας.....	2
2. Μερίδια Αγοράς Κινητής Τηλεφωνίας.....	3
3. Κινητή Ευρυζωνική Πρόσβαση: Συνδρομές αποκλειστικά για δεδομένα (cards/modems/keys μόνο) .....	5
4. Πληθυσμιακή Δείσδυση Κινητής Ευρυζωνικής Πρόσβασης για Συνδρομές αποκλειστικά για δεδομένα (cards/modems/keys μόνο).....	5
5. Κινητή Ευρυζωνική Πρόσβαση: Συνδρομές δεδομένων ως προσθήκη σε συνήθεις συνδρομές φωνής .....	6
6. Πληθυσμιακή Δείσδυση Κινητής Ευρυζωνικής Πρόσβασης για Συνδρομές δεδομένων ως προσθήκη σε συνήθεις συνδρομές φωνής .....	6
7. Συνολικός Όγκος Δεδομένων Κινητής Ευρυζωνικής.....	7

## 1. Συνδρομές Κινητής Τηλεφωνίας

Αξιολογώντας τα στοιχεία του 2<sup>ου</sup> εξαμήνου 2021 παρατηρούνται τα εξής:

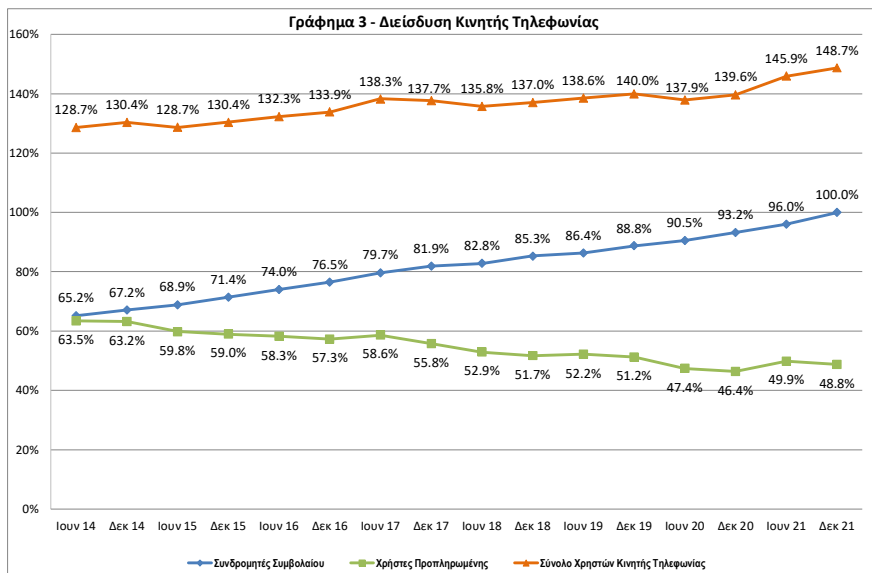
1. Ο συνολικός αριθμός των χρηστών κινητής τηλεφωνίας παρουσίασε αύξηση κατά 24.885 χρήστες σε σχέση με το 2<sup>ο</sup> εξάμηνο του 2020 (βλ. γράφημα 1).
2. Το ποσοστό συνδρομών συμβολαίου<sup>1</sup> παρουσιάζει αύξηση 1,4% σε σχέση με το 1<sup>ο</sup> εξάμηνο του 2021 (βλ. γράφημα 2).
3. Η αναλογία<sup>2</sup> συνολικού αριθμού χρηστών κινητής τηλεφωνίας σε σχέση με τον πληθυσμό της Κυπριακής Δημοκρατίας το 2<sup>ο</sup> εξάμηνο του 2021 παρουσίασε αύξηση 2,8% σε σχέση με το 1<sup>ο</sup> εξάμηνο του 2021 φτάνοντας στο 148,7% (βλ. γράφημα 3).

Οι πιο πάνω αυξήσεις οφείλονται στην αύξηση στις συνδρομές συμβολαίου.



<sup>1</sup> Οι συνδρομές/χρήστες που αναφέρονται στο στατιστικό δελτίο δεν αφορούν διακριτά πρόσωπα καθότι ο αριθμός τους είναι κατά πολύ μεγαλύτερος του πληθυσμού της Κυπριακής Δημοκρατίας που ανέρχεται σε 888.005 (σύμφωνα με τα στοιχεία της Στατιστικής Υπηρεσίας για το 2020). Ως εκ τούτου ένα άτομο μπορεί να διαθέτει περισσότερες από μια συνδέσεις.

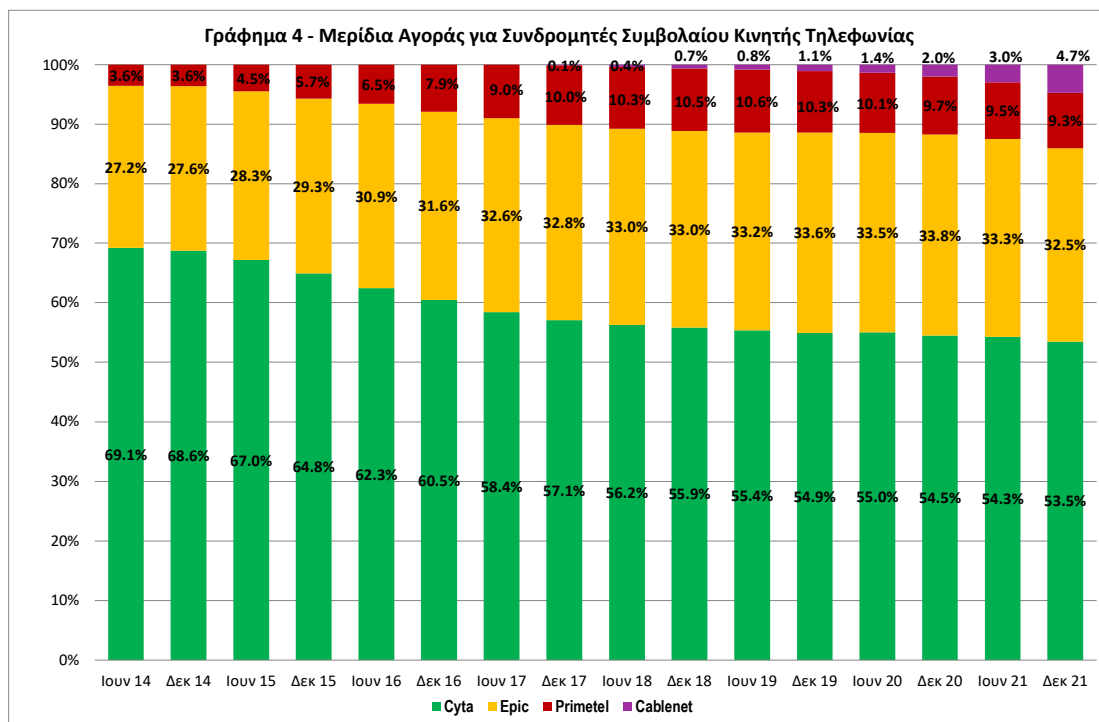
<sup>2</sup> Οι αλλαγές στα ποσοστά διείσδυσης σε σύγκριση με προηγούμενα στατιστικά δελτία οφείλονται στις αναθεωρήσεις πληθυσμού στις οποίες προβαίνει κάθε έτος η Στατιστική Υπηρεσία.



## 2. Μεριδία Αγοράς Κινητής Τηλεφωνίας<sup>3</sup>

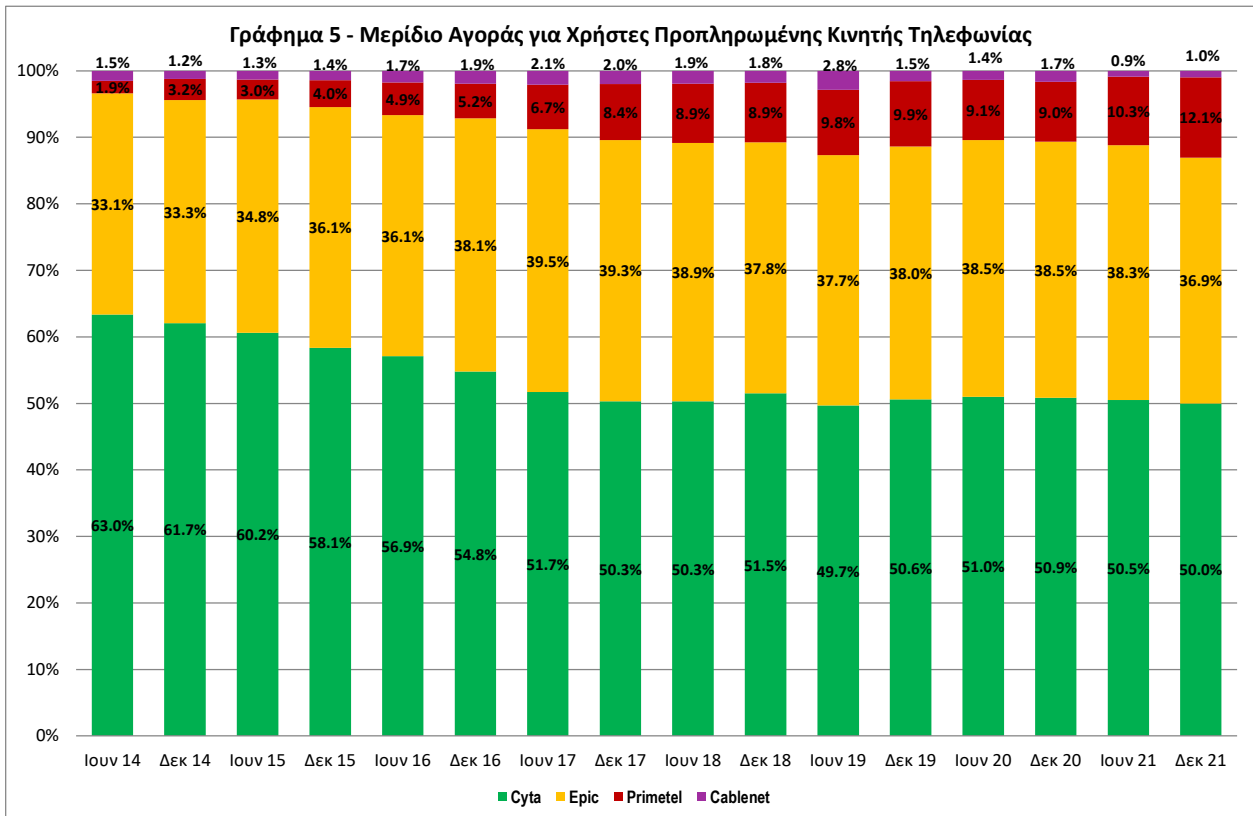
Τα γραφικά που ακολουθούν παρουσιάζουν τα μερίδια αγοράς των παροχέων για τους συνδρομητές συμβολαίου κινητής τηλεφωνίας, των χρηστών προπληρωμένης κινητής τηλεφωνίας και συνολικά.

- Όσον αφορά τους συνδρομητές συμβολαίου παρατηρείται μικρή αυξομείωση στους 3 παροχείς ενώ η Cablenet, η οποία εισήλθε στην αγορά της κινητής τηλεφωνίας το 2017, παρουσιάζει αυξητικές τάσεις φτάνοντας το 4,7% (βλ. γράφημα 4).
- Όσον αφορά τους χρήστες προπληρωμένης κινητής τηλεφωνίας η Primetel παρουσιάζει αύξηση του ποσοστού της με μικρή πτώση στα μερίδια της Cyta και της Epic (βλ. γράφημα 5).
- Όσον αφορά τα συνολικά μερίδια αγοράς των παροχέων παρατηρείται σταθεροποίηση τους τα τελευταία εξάμηνα με εξαίρεση την Cablenet η οποία δείχνει να έχει ανοδική τάση (βλ. γράφημα 6).

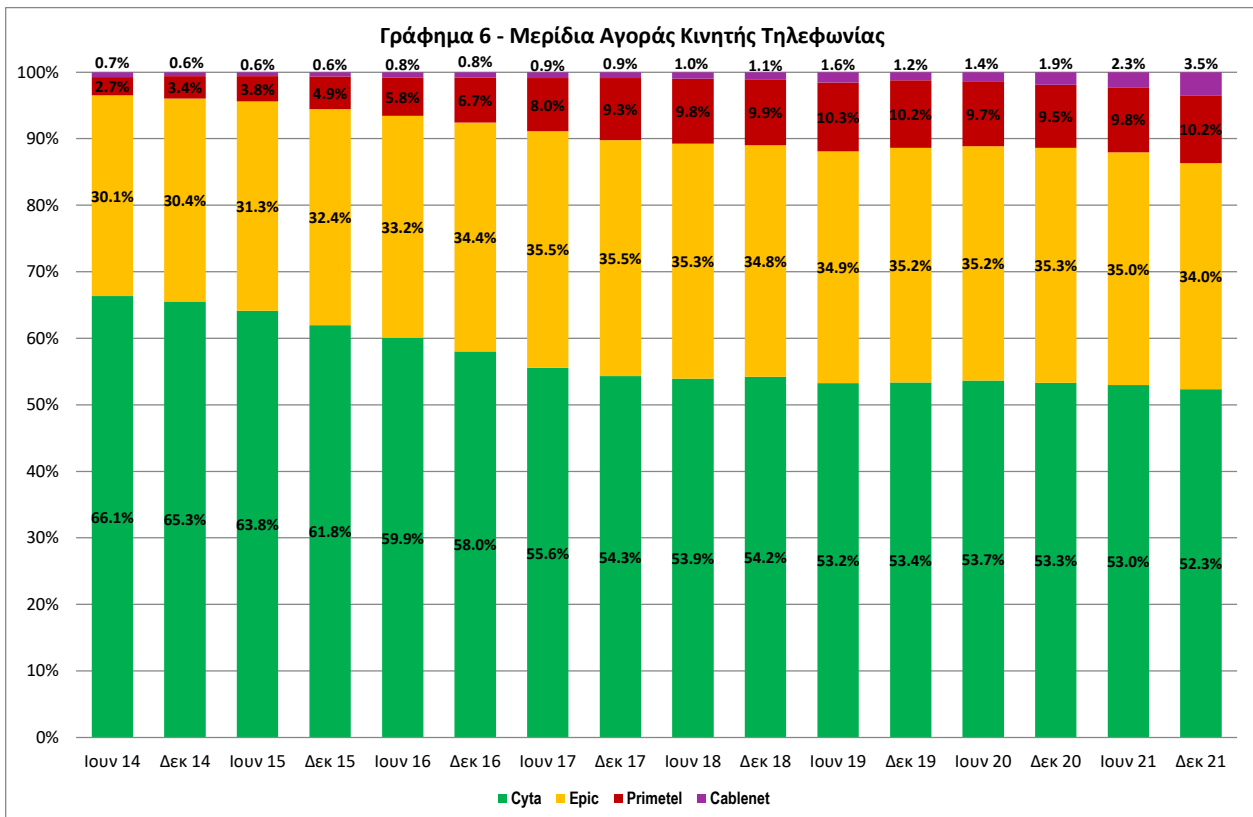


\* Διαφορές που ενδεχομένως προκύπτουν στους συνολικούς αριθμούς οφείλονται σε στρογγυλοποίηση.

<sup>3</sup> Η CallSat, η οποία δεν παρουσιάζεται στο γράφημα, διεξήγαγε εργασίες από τον Ιούνιο 2014 μέχρι τον Ιούνιο 2016.



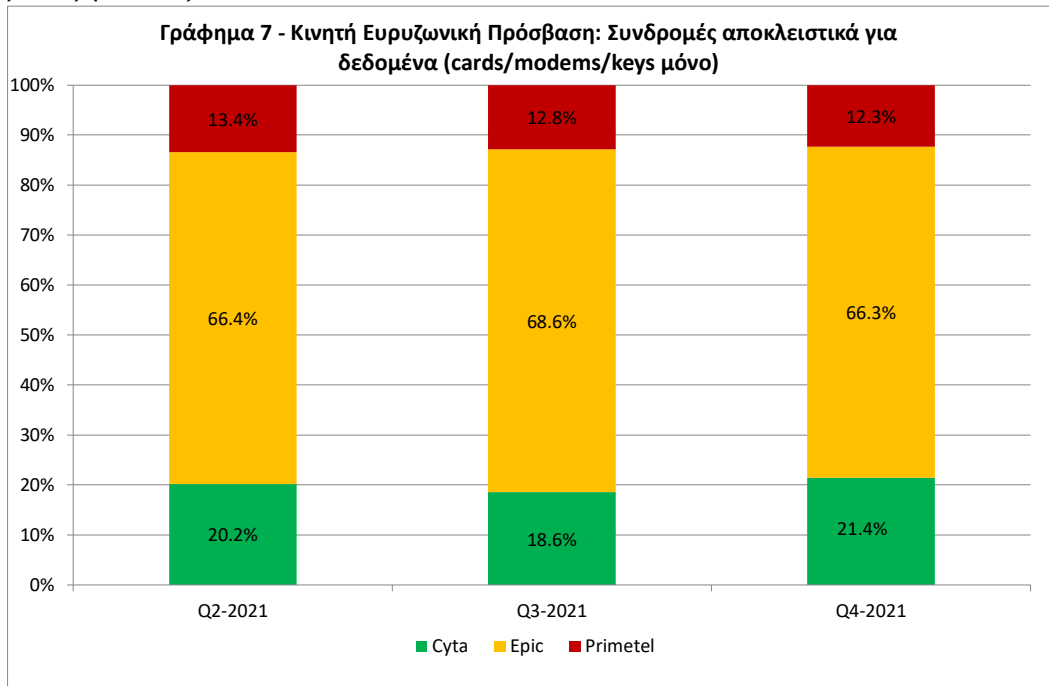
*\* Διαφορές που ενδεχομένως προκύπτουν στους συνολικούς αριθμούς οφείλονται σε στρογγυλοποίηση.*



*\* Διαφορές που ενδεχομένως προκύπτουν στους συνολικούς αριθμούς οφείλονται σε στρογγυλοποίηση.*

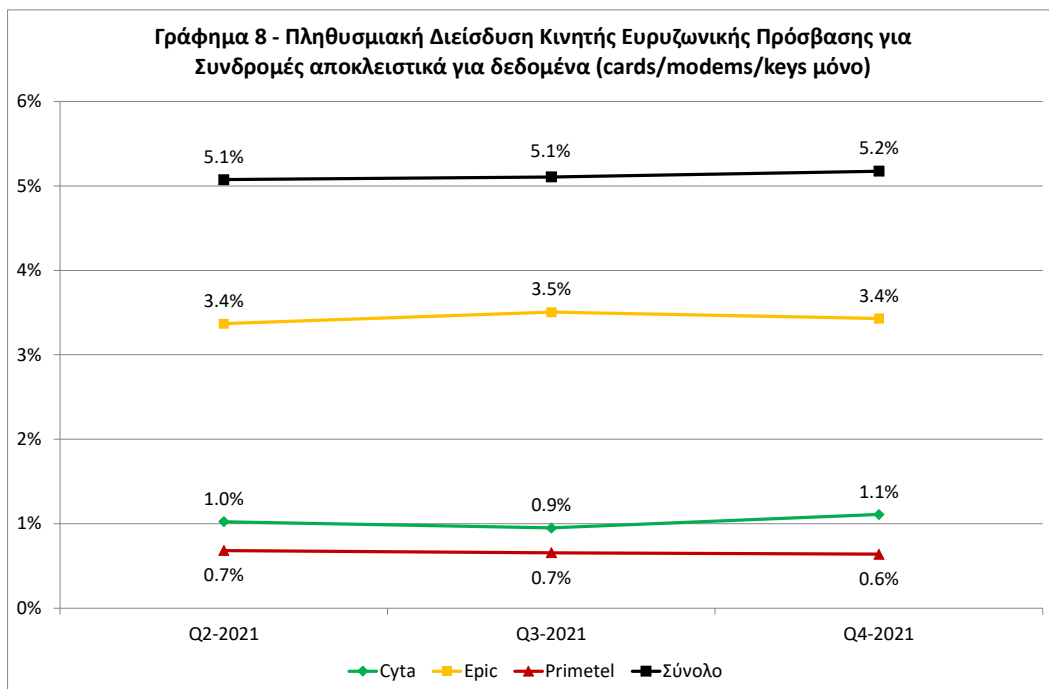
### 3. Κινητή Ευρυζωνική Πρόσβαση: Συνδρομές αποκλειστικά για δεδομένα (cards/modems/keys μόνο)<sup>4</sup>

Η κατηγορία αυτή έχει μικρή πληθυσμιακή διείσδυση (κοντά στο 5%) και ως εκ τούτου είναι αναμενόμενο να παρουσιάζει αυξομειώσεις.



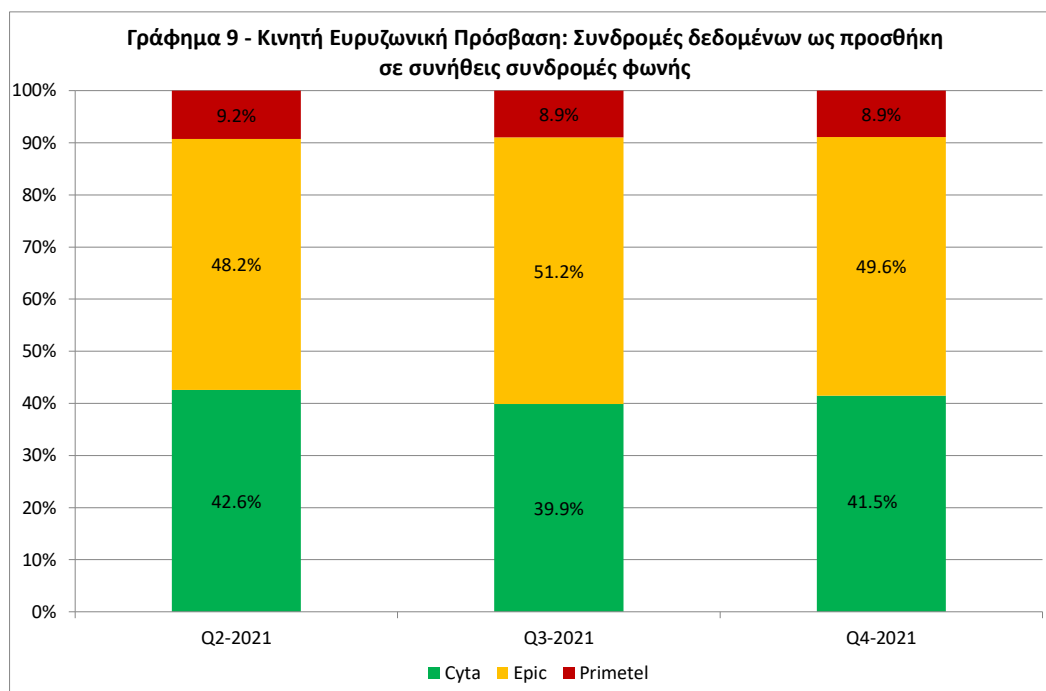
\* Διαφορές που ενδεχομένως προκύπτουν στους συνολικούς αριθμούς οφείλονται σε στρογγυλοποίηση.

### 4. Πληθυσμιακή Διείσδυση Κινητής Ευρυζωνικής Πρόσβασης για Συνδρομές αποκλειστικά για δεδομένα (cards/modems/keys μόνο)



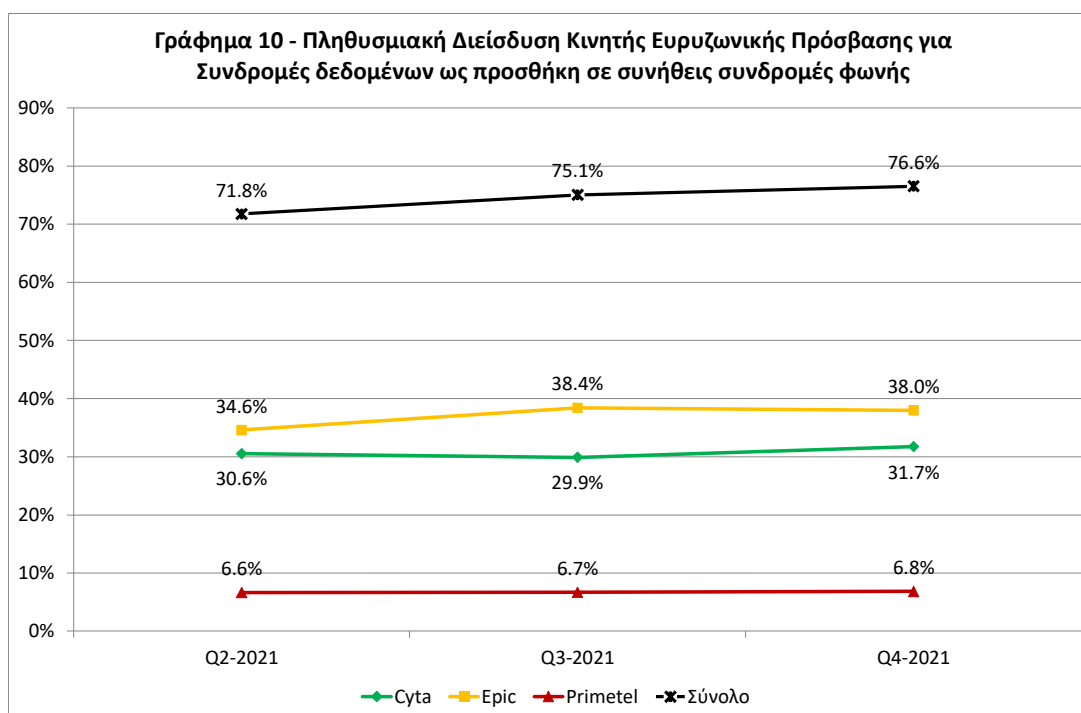
<sup>4</sup> Στην κατηγορία αυτή περιλαμβάνονται συνδρομές «dedicated data services» μέσω δικτύου κινητής τηλεφωνίας που αγοράζονται χωριστά από τις υπηρεσίες φωνής ως ξεχωριστή υπηρεσία (modem/dongle), δηλαδή εξαιρούνται οι χρήστες κινητής τηλεφωνίας με πρόσβαση μέσω του τερματικού κινητής.

## 5. Κινητή Ευρυζωνική Πρόσβαση: Συνδρομές δεδομένων ως προσθήκη σε συνήθεις συνδρομές φωνής<sup>5</sup>



\* Διαφορές που ενδεχομένως προκύπτουν στους συνολικούς αριθμούς οφείλονται σε στρογγυλοποίηση.

## 6. Πληθυσμιακή Διείσδυση Κινητής Ευρυζωνικής Πρόσβασης για Συνδρομές δεδομένων ως προσθήκη σε συνήθεις συνδρομές φωνής



<sup>5</sup> Η κατηγορία αυτή περιλαμβάνει χρήστες που αγοράζουν χωριστά υπηρεσίες φωνής ως add-on data package και απαιτείται πρόσθετη συνδρομή (δηλαδή εξαιρουμένων datacards/dongles).

## 7. Συνολικός Όγκος Δεδομένων Κινητής Ευρυζωνικής

Ο συνολικός όγκος δεδομένων σημείωσε αύξηση 28% το 2021 σε σχέση με το 2020. Το 4<sup>ο</sup> τρίμηνο του 2021 παρατηρήθηκε ο υψηλότερος όγκος δεδομένων.

