

Στατιστικό Δελτίο

**για την παρακολούθηση της
Αγοράς Κινητής Τηλεφωνίας και κινητής Ευρυζωνικής
από τον Δεκέμβριο 2010 μέχρι και τον Δεκέμβριο του 2017**

Έκδοση Μάρτιος 2018

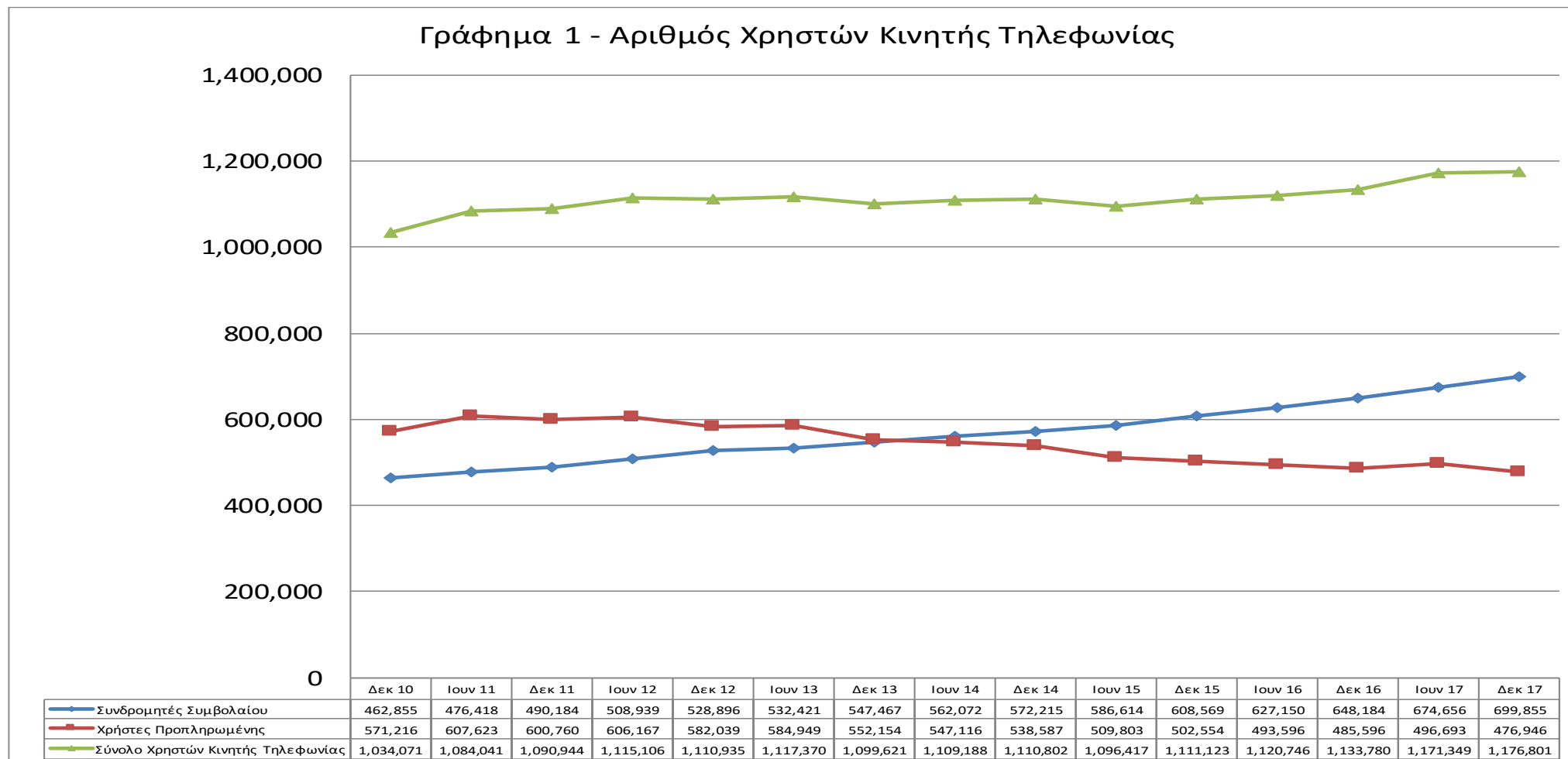
Η παρούσα πληροφόρηση βασίζεται στην αξιολόγηση στοιχείων που έχουν συλλεχθεί από τους παροχείς ηλεκτρονικών υπηρεσιών στη βάση τριμηνιαίων ερωτηματολογίων

Περιεχόμενα

Αριθμός Χρηστών Κινητής Τηλεφωνίας	3
Ποσοστιαία Κατανομή Χρηστών Κινητής Τηλεφωνίας	4
Διείσδυση Κινητής Τηλεφωνίας	5
Ποσοστιαία Κατανομή Συνδρομητών Συμβολαίου Κινητής Τηλεφωνίας	6
Ποσοστιαία Κατανομή Χρηστών Προπληρωμένης Κινητής Τηλεφωνίας	7
Μερίδια Αγοράς Κινητής Τηλεφωνίας	8
Κινητή Ευρυζωνική Πρόσβαση: Συνήθεις συνδρομές φωνής χωρίς ειδικό τιμολογιακό σχέδιο δεδομένων.....	9
Πληθυσμιακή Διείσδυση Κινητής Ευρυζωνικής Πρόσβασης για Συνήθεις συνδρομές φωνής χωρίς ειδικό τιμολογιακό σχέδιο δεδομένων.....	9
Κινητή Ευρυζωνική Πρόσβαση: Συνδρομές αποκλειστικά για δεδομένα (cards/modems/keys μόνο)	10
Πληθυσμιακή Διείσδυση Κινητής Ευρυζωνικής Πρόσβασης για Συνδρομές αποκλειστικά για δεδομένα (cards/modems/keys μόνο)	10
Κινητή Ευρυζωνική Πρόσβαση: Συνδρομές δεδομένων ως προσθήκη σε συνήθεις συνδρομές φωνής.....	11
Πληθυσμιακή Διείσδυση Κινητής Ευρυζωνικής Πρόσβασης για Συνδρομές δεδομένων ως προσθήκη σε συνήθεις συνδρομές φωνής.....	11

Αριθμός Χρηστών Κινητής Τηλεφωνίας

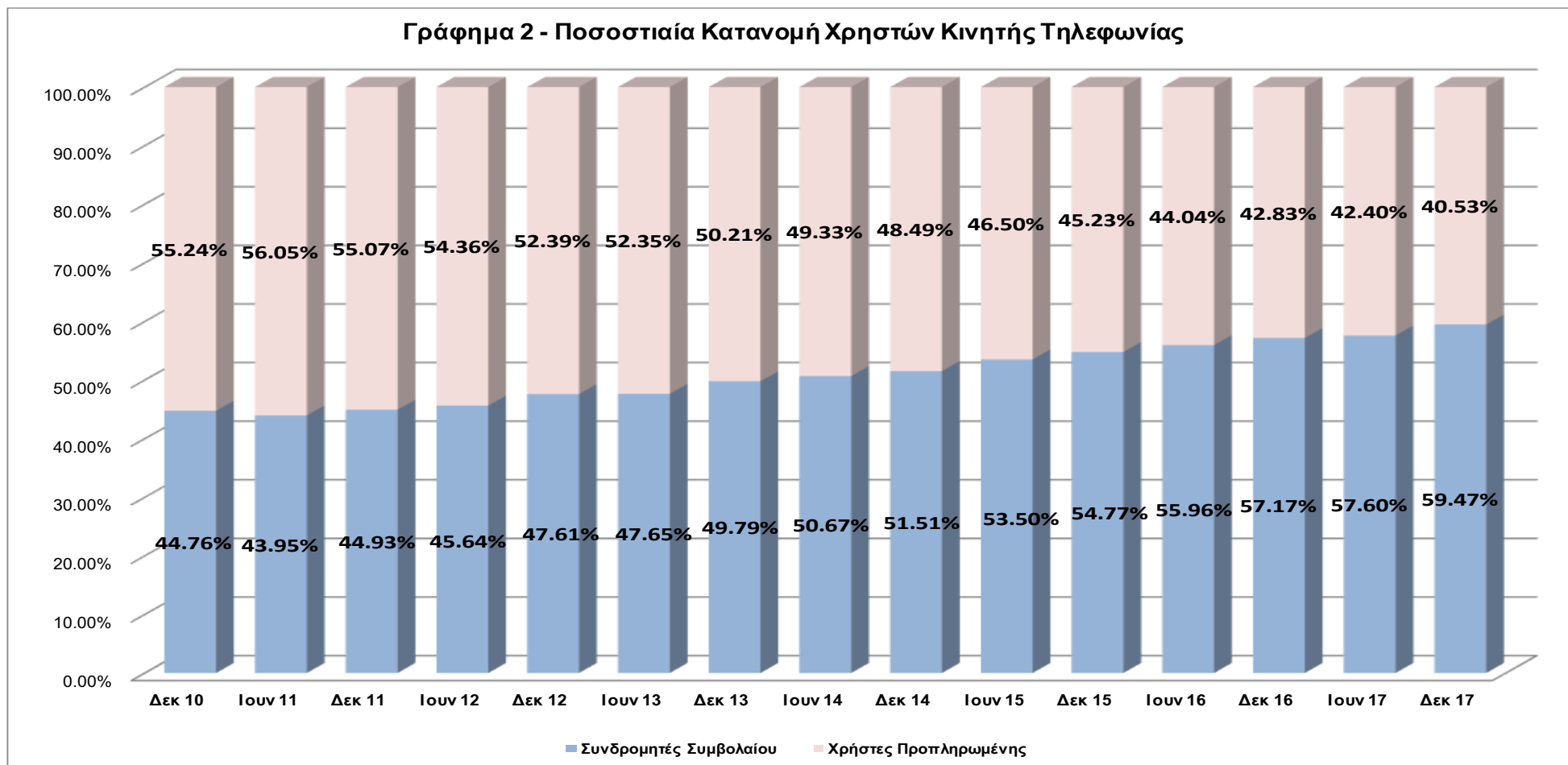
Ο συνολικός αριθμός των χρηστών κινητής τηλεφωνίας το 2^ο εξάμηνο του 2017 παρουσίασε αύξηση κατά 5,452 χρήστες κάτι το οποίο οφείλεται στις. Ο συνολικός αριθμός είναι ο ψηλότερος που υπήρξε τα τελευταία 8 χρόνια.¹



¹ Οι συνδρομές/χρήστες που αναφέρονται στο στατιστικό δελτίο δεν αφορούν διακριτά πρόσωπα καθότι ο αριθμός τους είναι κατά πολύ μεγαλύτερος του πληθυσμού της Κυπριακής Δημοκρατίας που ανέρχεται σε 854,800 ανεξαρτήτου ηλικίας (σύμφωνα με την Στατιστική Υπηρεσία) . Ως εκ τούτου ένα άτομο μπορεί να διαθέτει περισσότερες από μια σύνδεση.

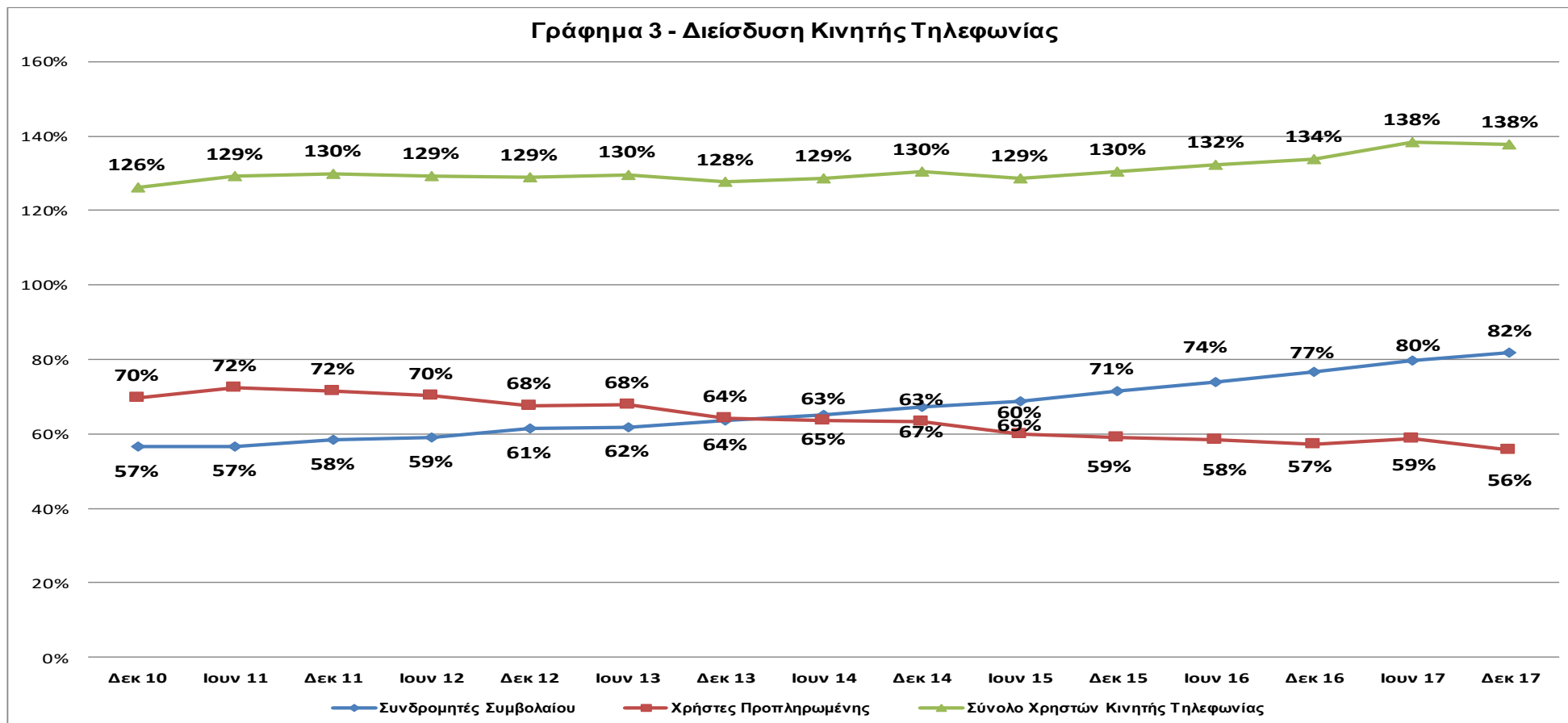
Ποσοστιαία Κατανομή Χρηστών Κινητής Τηλεφωνίας

Το ποσοστό συνδρομών συμβολαίου κατά το δεύτερο εξάμηνο του 2017 παρουσιάζει αύξηση 1,87% σε σχέση με το πρώτο εξάμηνο του 2017. Η συρρίκνωση του ποσοστού της προπληρωμένης συνεχίστηκε και αυτό το εξάμηνο.



Διείσδυση Κινητής Τηλεφωνίας²

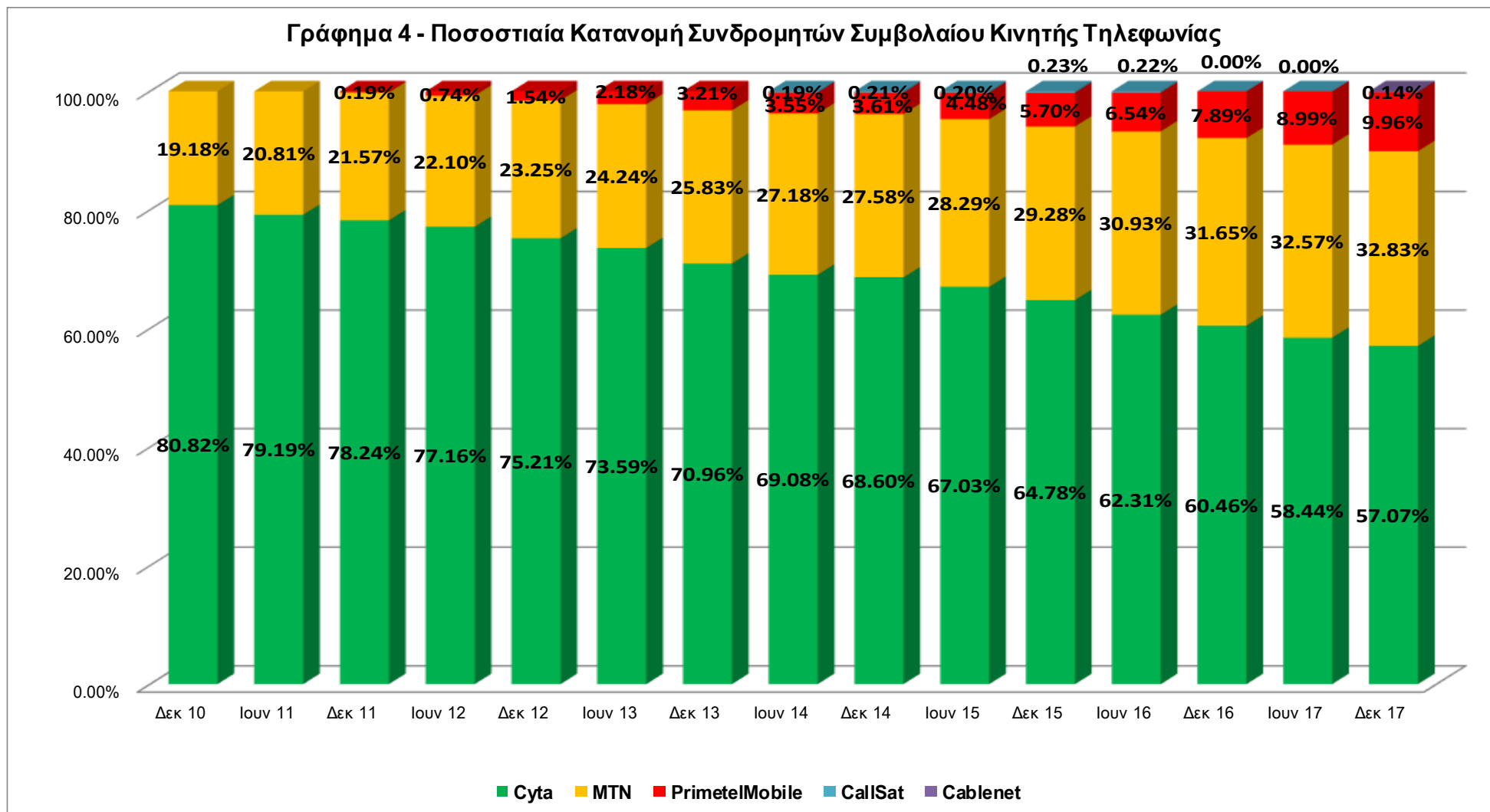
Η αναλογία συνολικού αριθμού χρηστών κινητής τηλεφωνίας σε σχέση με τον πληθυσμό της Κυπριακής Δημοκρατίας παρέμεινε σταθερή το δεύτερο εξάμηνο του 2017 στο 138%.



¹ Οι αλλαγές στα ποσοστά διείσδυσης σε σύγκριση με προηγούμενα στατιστικά δελτία οφείλονται σε αλλαγές που έγιναν από την Στατιστική Υπηρεσία λόγω των αποτελεσμάτων της απογραφής του 2011

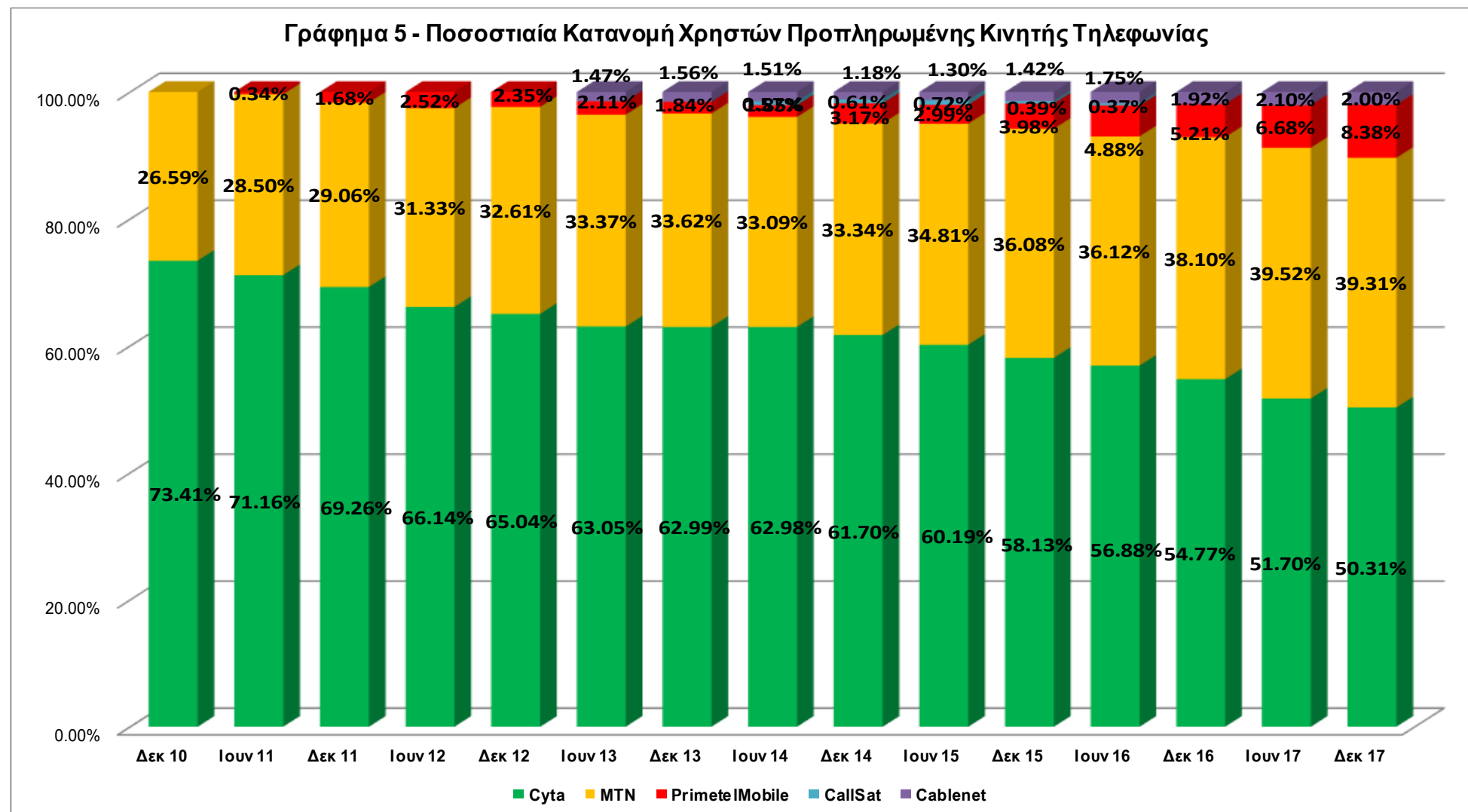
Ποσοστιαία Κατανομή Συνδρομητών Συμβολαίου Κινητής Τηλεφωνίας

Τα μερίδια αγοράς της MTN και της Primetel στην κινητή συνδρομητική τηλεφωνία αυξήθηκαν κατά 0,26% και 0,97% αντίστοιχα με το ποσοστό της CYTA να παρουσιάζει μείωση 1,37%. Η Cablenet κάνει την είσοδο της σε αυτή αγορά το 2^ο εξάμηνο του 2017 με ποσοστό 0,14%

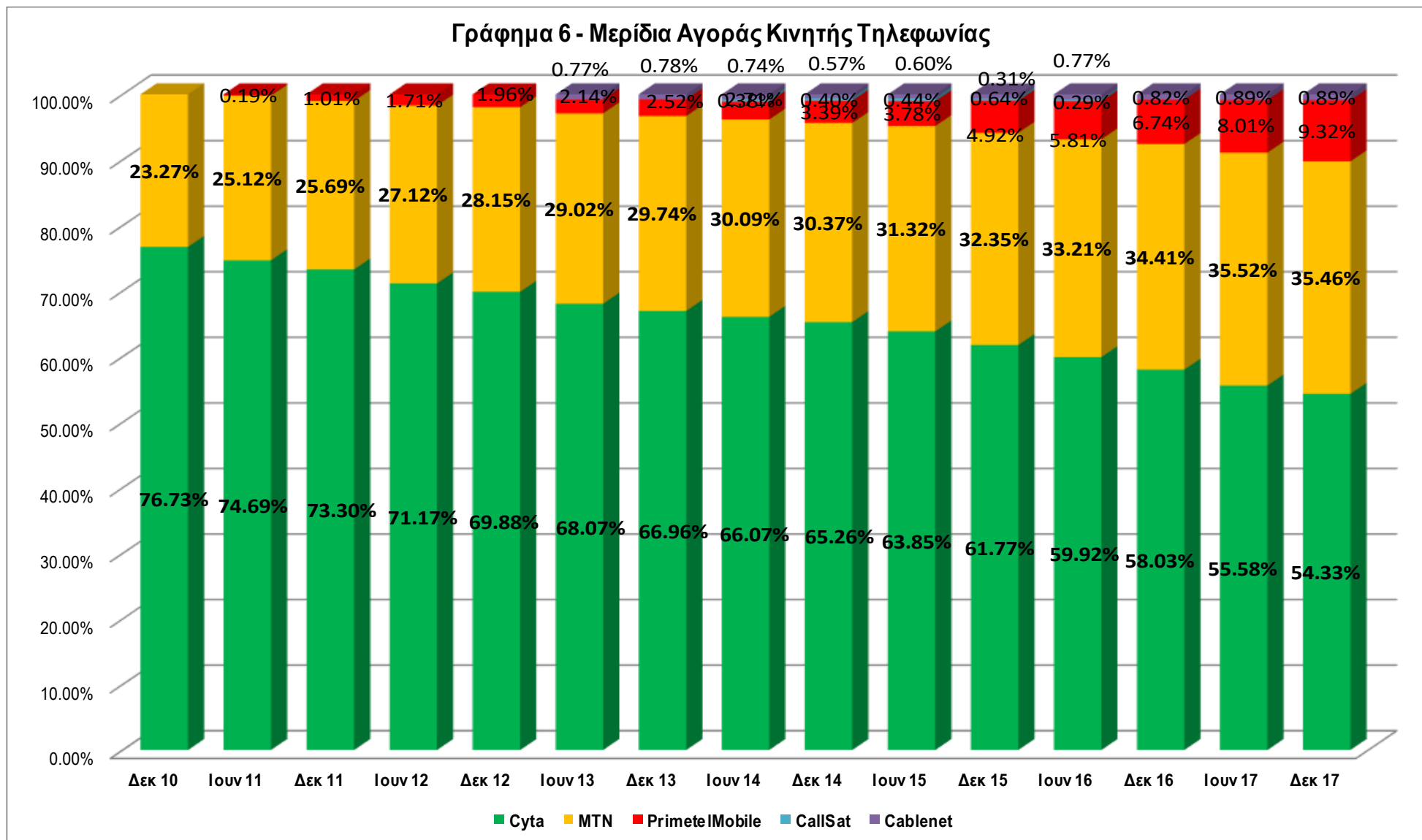


Ποσοστιαία Κατανομή Χρηστών Προπληρωμένης Κινητής Τηλεφωνίας

Στην προπληρωμένη κινητή τηλεφωνία παρατηρείται για πρώτη φορά μικρή πτώση ποσοστό της MTN κατά 0,21%. Πτώση παρουσιάζει και η CYTA κατά 1,39% ενώ η Primetel παρουσιάζει άνοδο 1,7%.



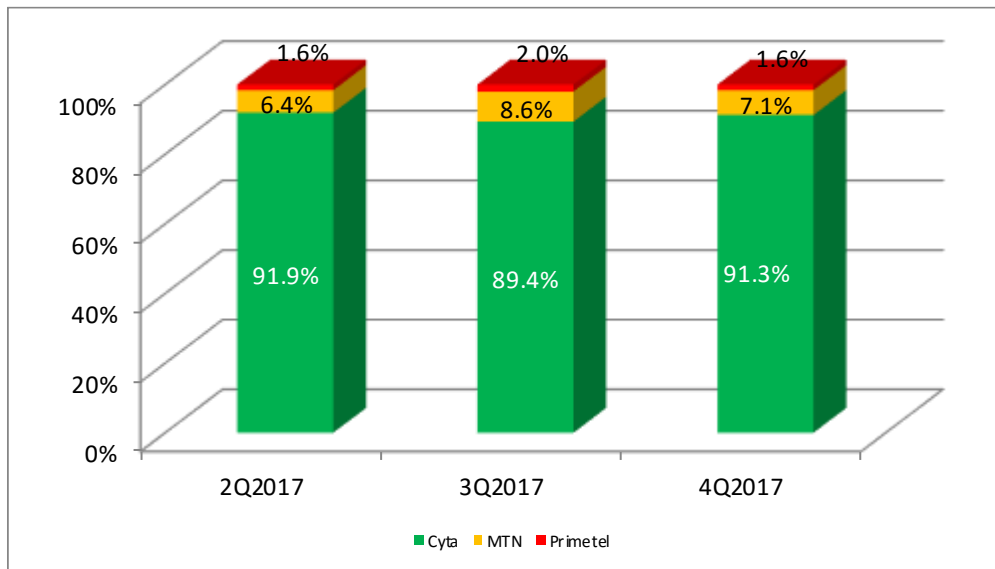
Μερίδια Αγοράς Κινητής Τηλεφωνίας



Κινητή Ευρυζωνική Πρόσβαση: Συνήθειες συνδρομές φωνής χωρίς ειδικό τιμολογιακό σχέδιο δεδομένων³.

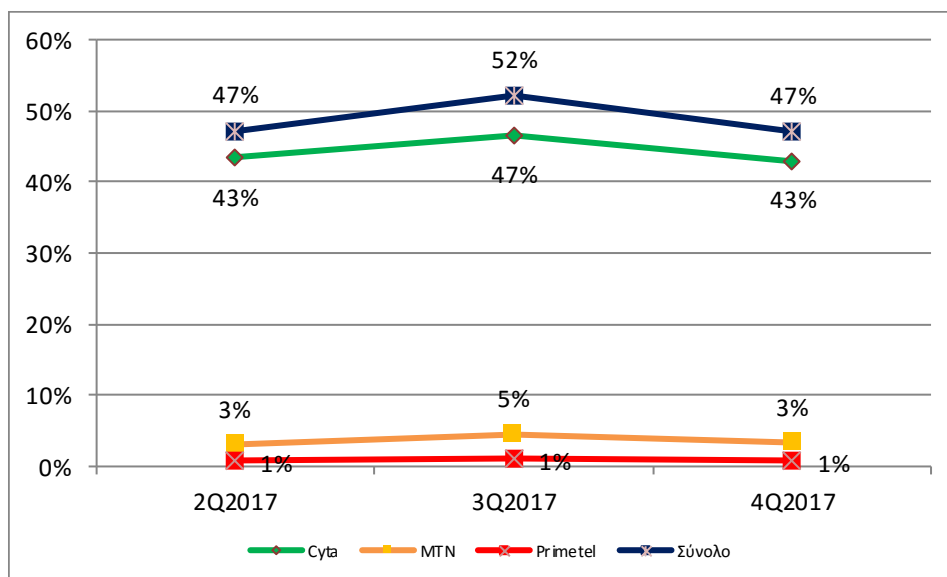
Η Cyta έχει την πλειοψηφία των συνδρομητών στην κατηγορία αυτή.

Γράφημα 7



Πληθυσμιακή Διείσδυση Κινητής Ευρυζωνικής Πρόσβασης για Συνήθειες συνδρομές φωνής χωρίς ειδικό τιμολογιακό σχέδιο δεδομένων.

Γράφημα 8

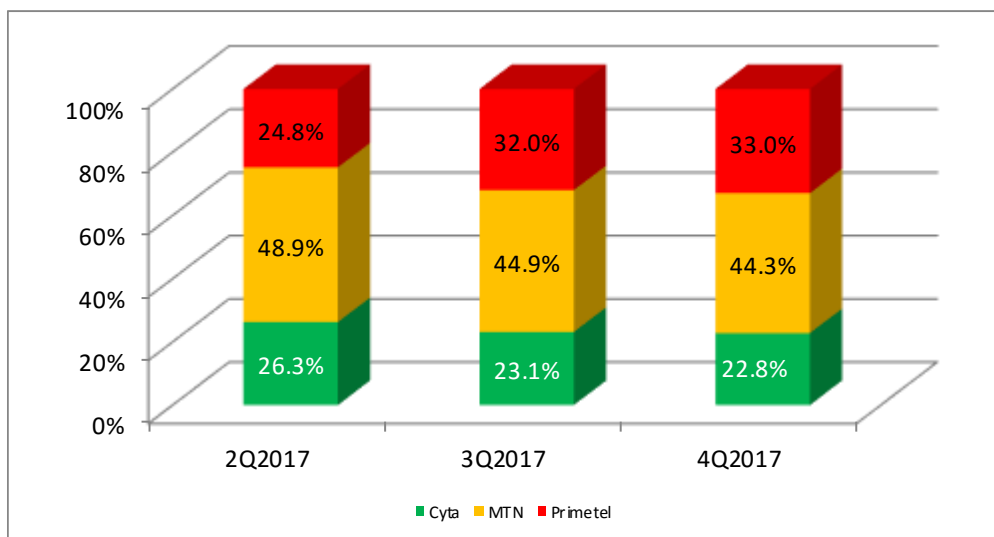


³ περιλαμβάνει τους συνδρομητές που έχουν κάνει μια διαδικτυακή σύνδεση κινητής τηλεφωνίας τις τελευταίες 90 ημέρες.

Κινητή Ευρυζωνική Πρόσβαση: Συνδρομές αποκλειστικά για δεδομένα (cards/modems/keys μόνο)⁴

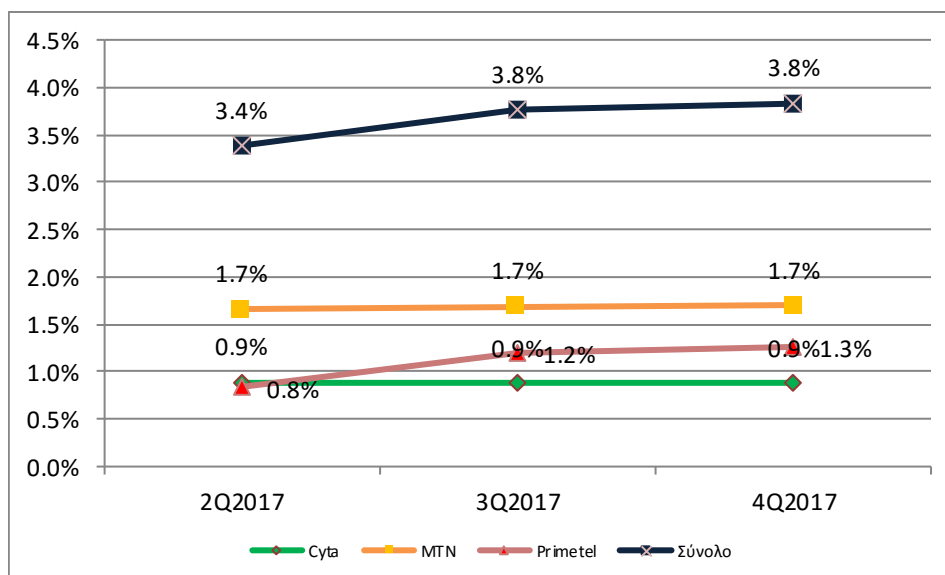
Τα ποσοστά της Primetel παρουσιάζουν σημαντική αύξηση κατά το 3ο τρίμηνο του 2017 στην κατηγορία η οποία όμως έχει μικρή πληθυσμιακή διείσδυση κοντά στο 4% (γράφημα 10).

Γράφημα 9



Πληθυσμιακή Διείσδυση Κινητής Ευρυζωνικής Πρόσβασης για Συνδρομές αποκλειστικά για δεδομένα (cards/modems/keys μόνο)

Γράφημα 10

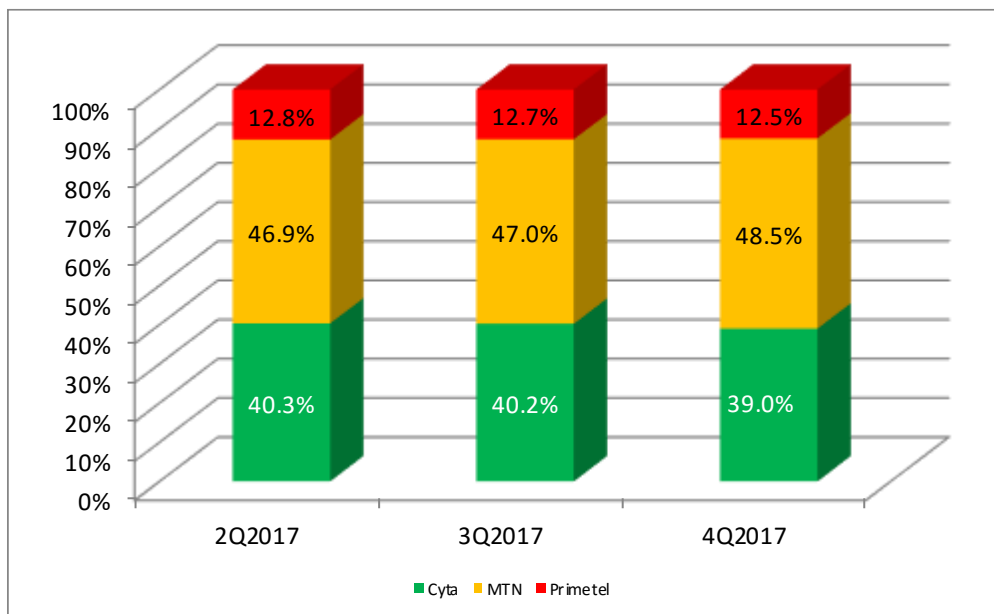


⁴ Στη κατηγορία αυτή περιλαμβάνονται συνδρομές «dedicated data services» μέσω δικτύου κινητής τηλεφωνίας που αγοράζονται χωριστά από τις υπηρεσίες φωνής ως ξεχωριστή υπηρεσία (modem / dongle), δηλαδή εξαιρούνται οι χρήστες κινητής τηλεφωνίας με πρόσβαση μέσω του τερματικού κινητής.

Κινητή Ευρυζωνική Πρόσβαση: Συνδρομές δεδομένων ως προσθήκη σε συνήθεις συνδρομές φωνής⁵

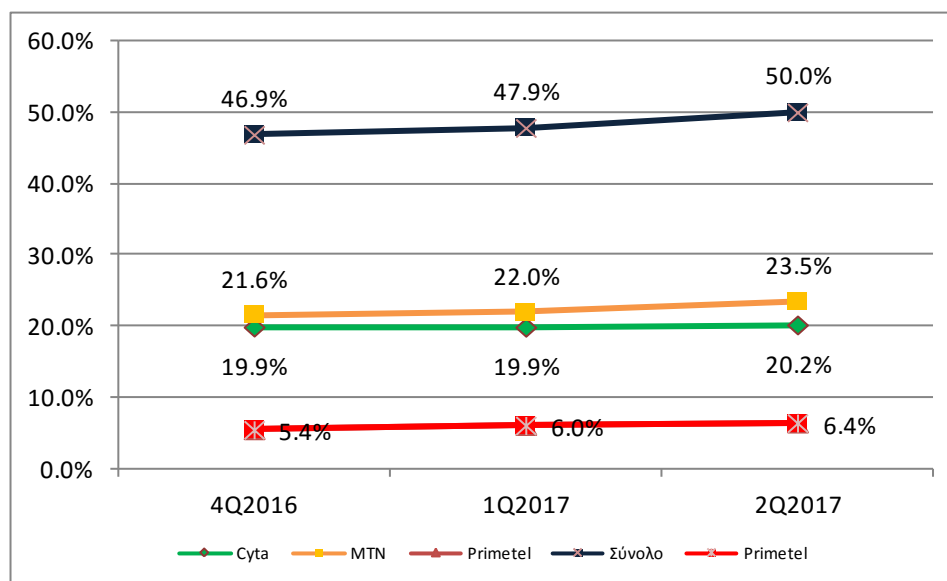
Η MTN για παρουσιάζεται να έχει το ψηλότερο ποσοστό στο 4ο τρίμηνο με μία αύξηση 1,5%. Η Cyta παρουσιάζει μείωση 1,2% ενώ η Primetel παρουσιάζεται σταθερή στο μερίδιο της. Παράλληλα η διείσδυση της κατηγορία αυτής έχει φτάσει το 50% (γράφημα 12).

Γράφημα 11



Πληθυσμιακή Διείσδυση Κινητής Ευρυζωνικής Πρόσβασης για Συνδρομές δεδομένων ως προσθήκη σε συνήθεις συνδρομές φωνής

Γράφημα 12



⁵ Η κατηγορία αυτή περιλαμβάνει χρήστες που αγοράζουν χωριστά υπηρεσίες φωνής ως add-on data package και απαιτείται πρόσθετη συνδρομή (δηλαδή εξαιρουμένων datacards / dongles.)