

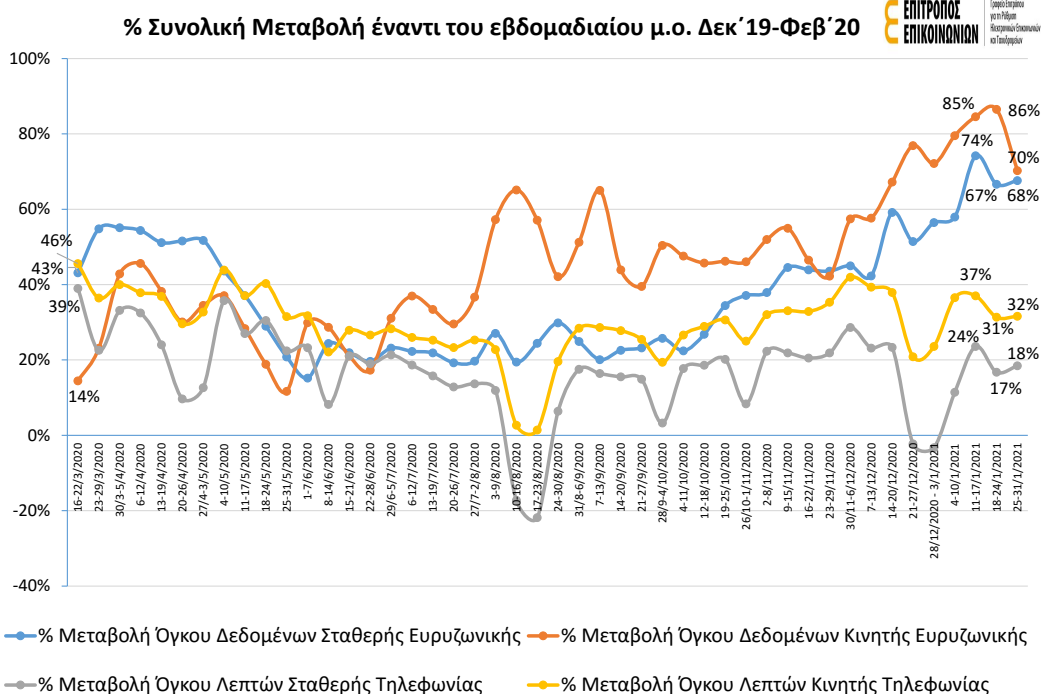
ΔΕΛΤΙΟ ΤΥΠΟΥ

Κατάσταση Δικτύων Ηλεκτρονικών Επικοινωνιών υπό το φως των μέτρων αντιμετώπισης του Covid-19

Το ΓΕΡΗΕΤ από την αρχή της πανδημίας του Covid-19 παρακολουθεί τα δίκτυα ηλεκτρονικών επικοινωνιών και συλλέγει στοιχεία για τον όγκο δεδομένων σταθερής και κινητής ευρυζωνικής πρόσβασης καθώς και τον όγκο λεπτών σταθερής και κινητής τηλεφωνίας.

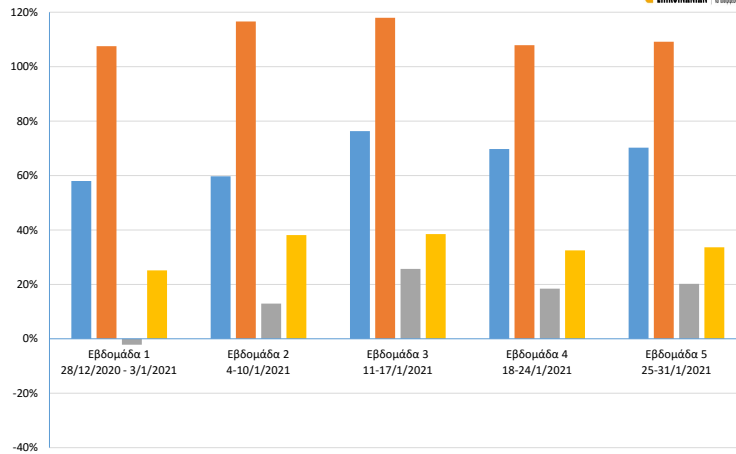
Το γραφικό που ακολουθεί αποτυπώνει την συνολική % μεταβολή από τις 16/3/2020 μέχρι και τις 31/1/2021. Τα στοιχεία δείχνουν την μεγάλη στροφή στις ηλεκτρονικές επικοινωνίες λόγω του Covid-19. Οι μεταβολές που παρουσιάζονται κατά την περίοδο των μετρήσεων συνάδουν με τα εκάστοτε ισχύοντα μέτρα λόγω Covid-19 και την εποχικότητα, δηλαδή παρουσιάζονται εξάρσεις στη χρήση ηλεκτρονικών επικοινωνιών κατά τις περιόδους που ισχύουν αυστηρά περιοριστικά μέτρα και ύφεση στη χρήση τους κατά τη διάρκεια των καλοκαιρινών διακοπών και των Χριστουγέννων.

Την περίοδο 11-25 Ιανουαρίου 2021 όπου ήταν σε ισχύ νέα αυστηρά περιοριστικά μέτρα, παρατηρήθηκε νέα αυξητική τάση στην χρήση των ηλεκτρονικών επικοινωνιών έναντι του εβδομαδιαίου μέσου όρου των μηνών Δεκ'19-Φεβ'20 με τους όγκους δεδομένων να φτάνουν τα υψηλότερα τους όρια. Συγκεκριμένα, ο όγκος δεδομένων σταθερού δικτύου κυμάνθηκε αυξητικά από 67% σε 74%, ο όγκος δεδομένων κινητού δικτύου από 70% σε 86%, ο όγκος λεπτών σταθερού δικτύου από 17% σε 24% και ο όγκος λεπτών κινητού δικτύου από 31% σε 37%.

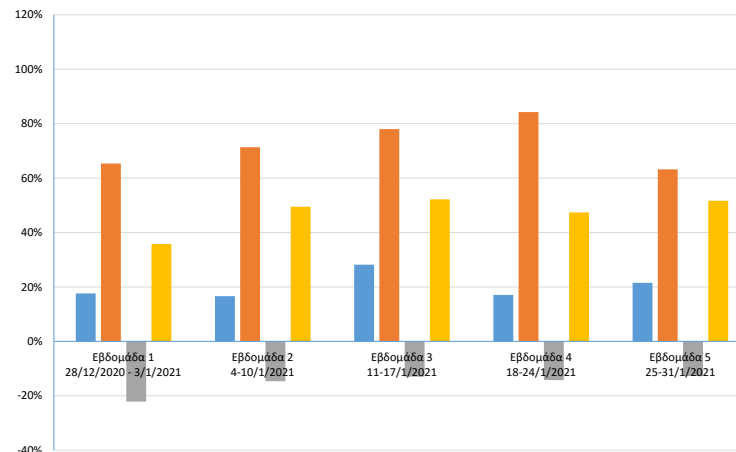


Οι παροχές δεν έχουν παρατηρήσει συμφύρση σε κανένα σημείο του σταθερού και κινητού τους δικτύου. Οι % διακυμάνσεις ανά παροχέα ανά υπηρεσία για το 2021 εμφανίζονται στα γραφικά που ακολουθούν.

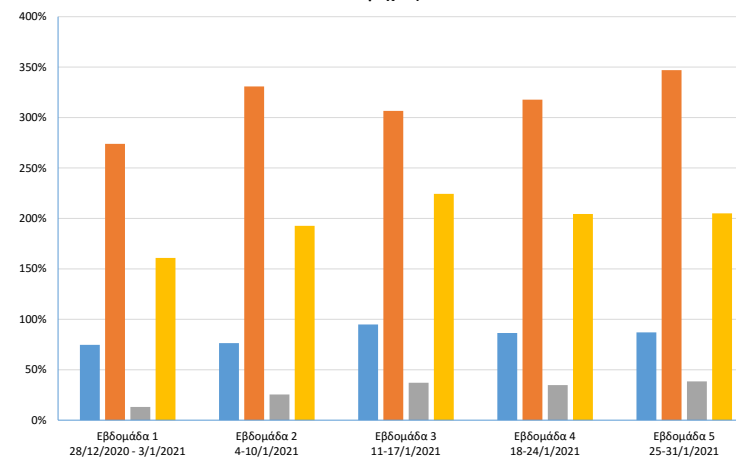
Παροχέας Α



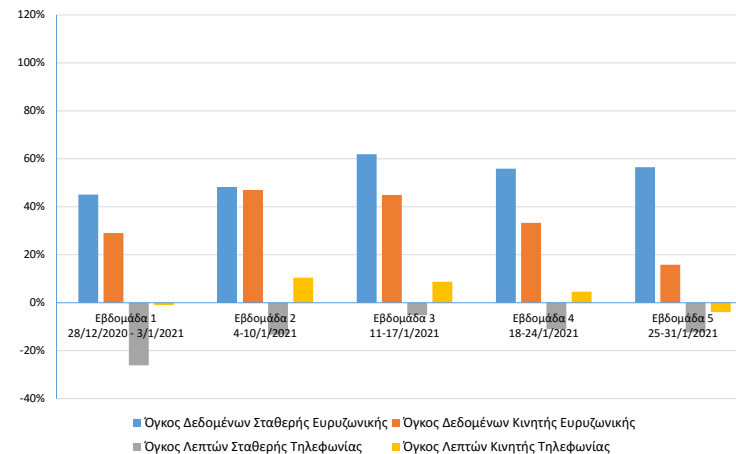
Παροχέας Β



Παροχέας Γ



Παροχέας Δ



■ Ογκος Δεδομένων Σταθερής Ευρυζωνικής
 ■ Ογκος Δεδομένων Κινητής Ευρυζωνικής
■ Ογκος Λεπτών Σταθερής Τηλεφωνίας
 ■ Ογκος Λεπτών Κινητής Τηλεφωνίας