

ΔΕΛΤΙΟ ΤΥΠΟΥ

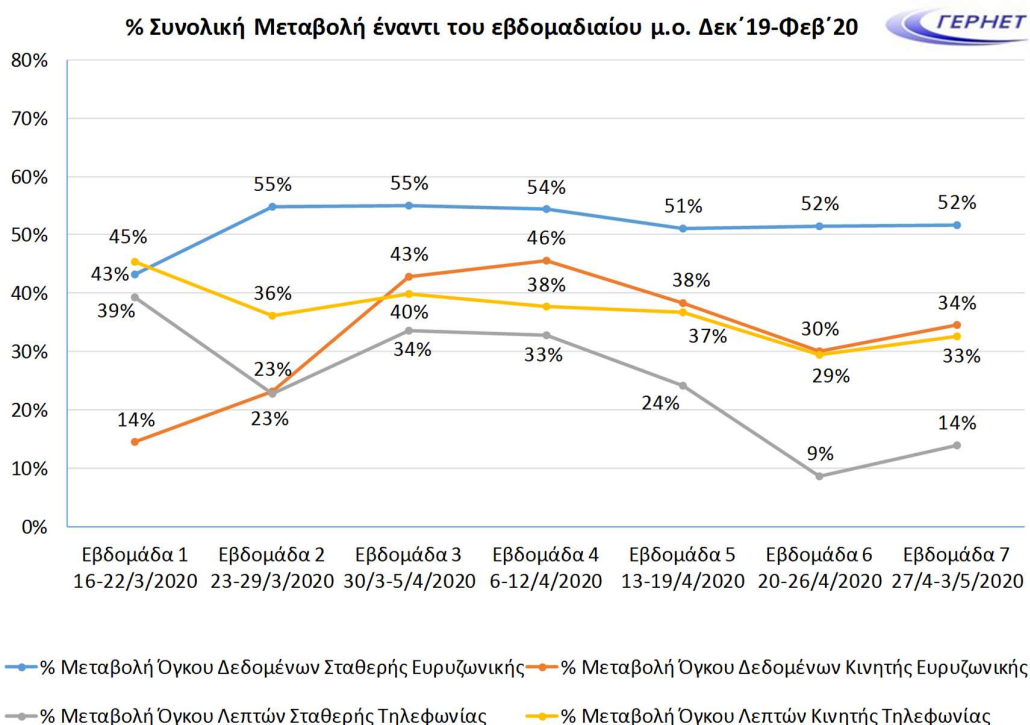
Κατάσταση Δικτύων Ηλεκτρονικών Επικοινωνιών υπό το φως των μέτρων αντιμετώπισης του Covid-19

Εβδομάδα 27 Απριλίου – 3 Μαΐου 2020

Έναντι του εβδομαδιαίου μέσου όρου των μηνών Δεκ'19-Φεβ'20, ο όγκος δεδομένων σταθερού δικτύου αυξήθηκε κατά 52% (παραμένοντας σταθερός έναντι της εβδομάδας 20-26 Απρ'20) και ο όγκος δεδομένων κινητού δικτύου κατά 34% (+3% έναντι της εβδομάδας 20-26 Απρ'20) [βλ. σχετικό γραφικό]. Έναντι του εβδομαδιαίου μέσου όρου των μηνών Δεκ'19-Φεβ'20, ο όγκος λεπτών σταθερού δικτύου αυξήθηκε κατά 14% (+5% έναντι της εβδομάδας 20-26 Απρ'20) και ο όγκος λεπτών κινητού δικτύου κατά 33% (+2% έναντι της εβδομάδας 20-26 Απρ'20) [βλ. σχετικό γραφικό].

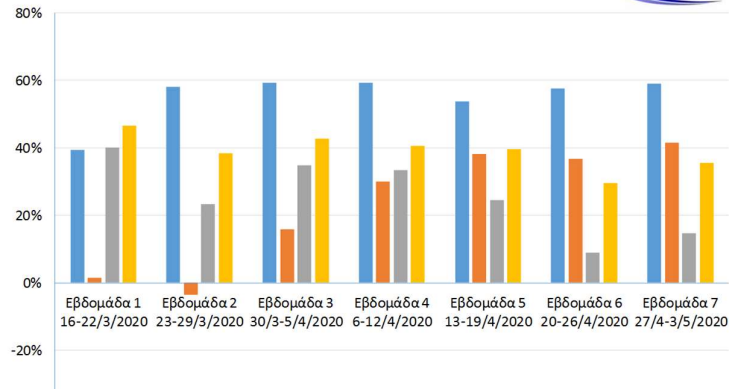
Οι παροχείς δεν έχουν παρατηρήσει συμφόρηση σε κανένα σημείο του σταθερού και κινητού τους δικτύου.

Στο γραφικό που ακολουθεί αποτυπώνεται η συνολική % μεταβολή μετά από 7 εβδομάδες μετρήσεων, όπου παρατηρείται σταθεροποίηση στην μεταβολή του όγκου δεδομένων σταθερής ευρυζωνικής.

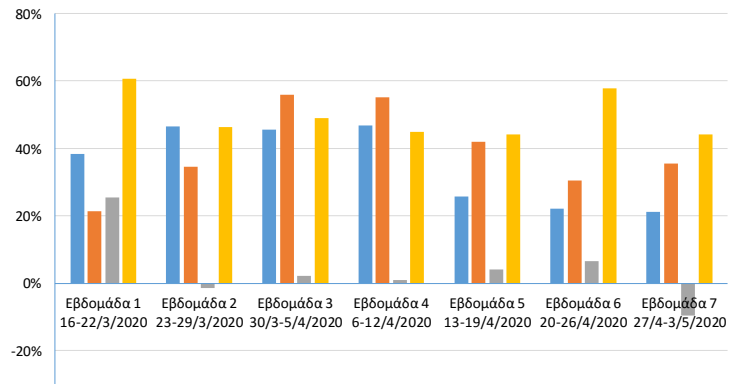


Οι % διακυμάνσεις ανά παροχέα ανά υπηρεσία εμφανίζονται στα γραφικά που ακολουθούν.

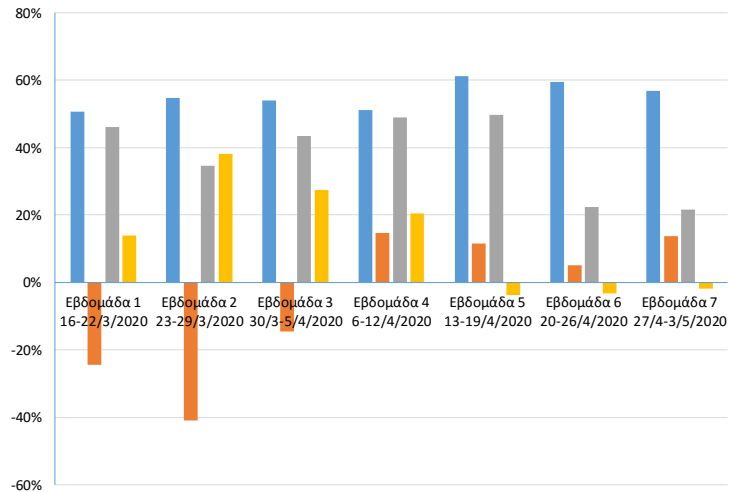
Παροχές Α



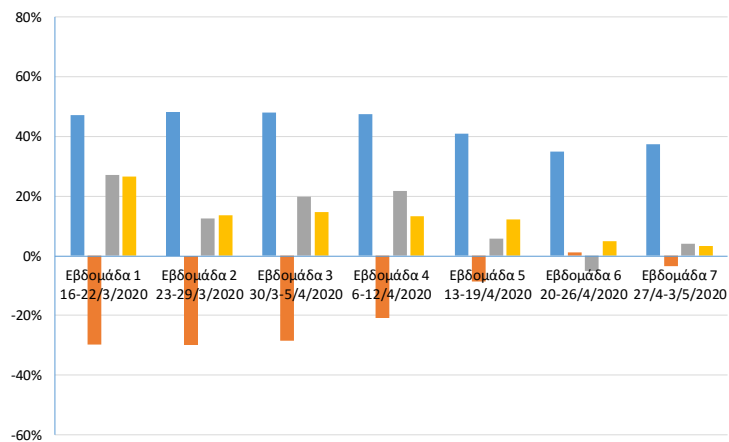
Παροχές Β



Παροχές Γ



Παροχές Δ



■ Όγκος Δεδομένων Σταθερής Ευρυζωνικής ■ Όγκος Δεδομένων Κινητής Ευρυζωνικής
 ■ Όγκος Λεπτών Σταθερής Τηλεφωνίας ■ Όγκος Λεπτών Κινητής Τηλεφωνίας