

ΔΕΛΤΙΟ ΤΥΠΟΥ

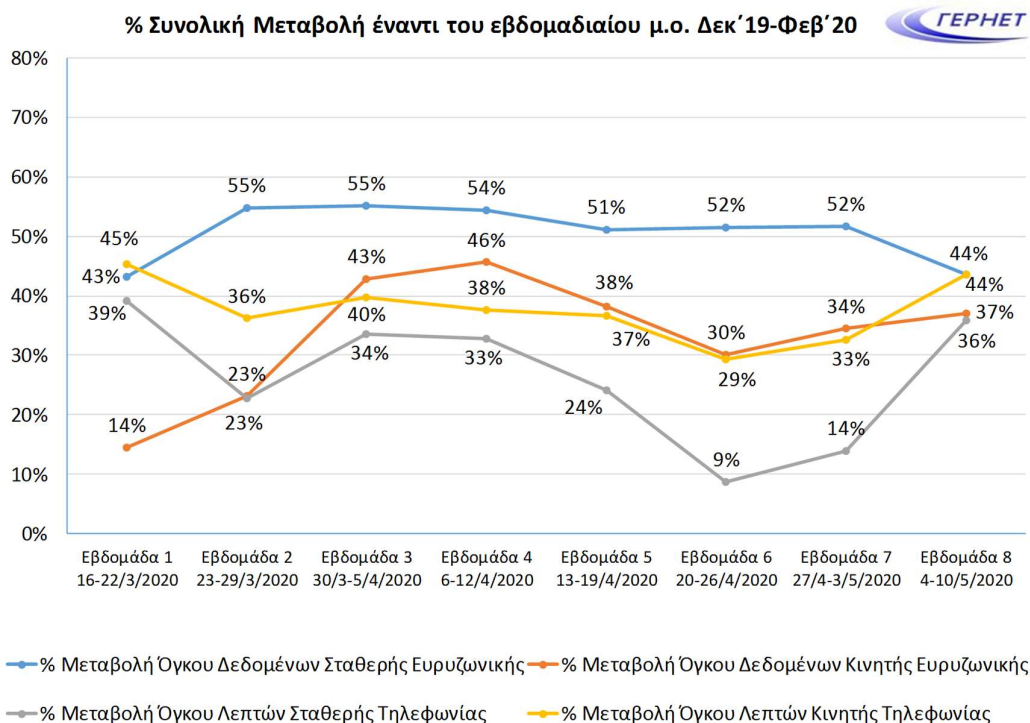
Κατάσταση Δικτύων Ηλεκτρονικών Επικοινωνιών υπό το φως των μέτρων αντιμετώπισης του Covid-19

Εβδομάδα 4 – 10 Μαΐου 2020

Έναντι του εβδομαδιαίου μέσου όρου των μηνών Δεκ'19-Φεβ'20, ο όγκος δεδομένων σταθερού δικτύου αυξήθηκε κατά 44% (-5% έναντι της εβδομάδας 27 Απρ – 3 Μαΐου'20) και ο όγκος δεδομένων κινητού δικτύου κατά 37% (+2% έναντι της εβδομάδας 27 Απρ – 3 Μαΐου'20) [βλ. σχετικό γραφικό]. Έναντι του εβδομαδιαίου μέσου όρου των μηνών Δεκ'19-Φεβ'20, ο όγκος λεπτών σταθερού δικτύου αυξήθηκε κατά 36% (+19% έναντι της εβδομάδας 27 Απρ – 3 Μαΐου'20) και ο όγκος λεπτών κινητού δικτύου κατά 44% (+8% έναντι της εβδομάδας 27 Απρ – 3 Μαΐου'20).

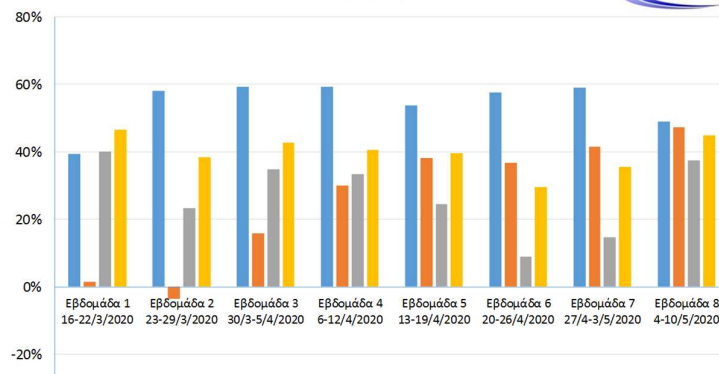
Οι παροχείς δεν έχουν παρατηρήσει συμφόρηση σε κανένα σημείο του σταθερού και κινητού τους δικτύου.

Στο γραφικό που ακολουθεί αποτυπώνεται η συνολική % μεταβολή μετά από 8 εβδομάδες μετρήσεων. Οι διαφοροποιήσεις στους όγκους της περιόδου 4-10 Μαΐου, συμπίπτουν με την εφαρμογή των πρώτων μέτρων επιστροφής στην ομαλότητα.

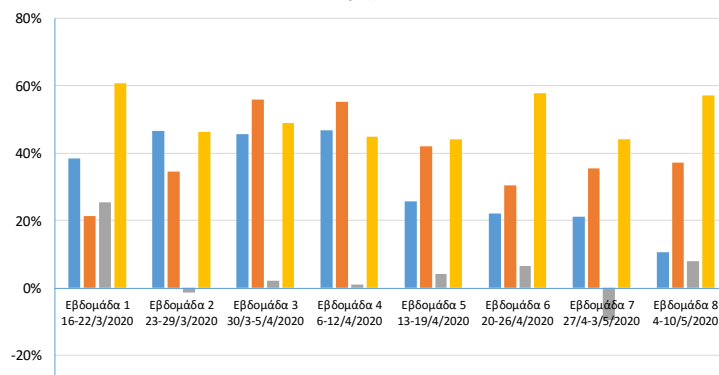


Οι % διακυμάνσεις ανά παροχέα ανά υπηρεσία εμφανίζονται στα γραφικά που ακολουθούν.

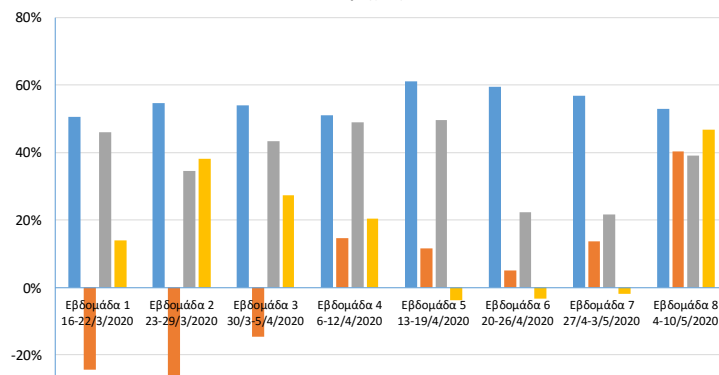
Παροχές Α



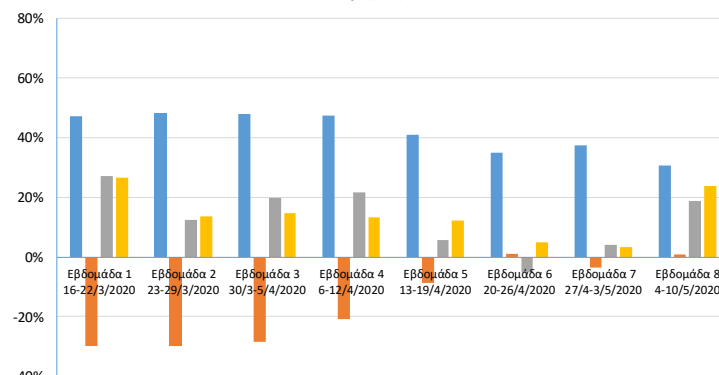
Παροχές Β



Παροχές Γ



Παροχές Δ



■ Όγκος Δεδομένων Σταθερής Ευρυζωνικής
■ Όγκος Δεδομένων Κινητής Ευρυζωνικής
■ Όγκος Λεπτών Σταθερής Τηλεφωνίας
■ Όγκος Λεπτών Κινητής Τηλεφωνίας