

**ΣΤΑΤΙΣΤΙΚΟ ΔΕΛΤΙΟ**

**ΓΙΑ ΤΗΝ ΑΓΟΡΑ ΚΙΝΗΤΗΣ ΤΗΛΕΦΩΝΙΑΣ ΚΑΙ ΚΙΝΗΤΗΣ ΕΥΡΥΖΩΝΙΚΗΣ**

**ΙΟΥΝΙΟΣ 2013 – ΔΕΚΕΜΒΡΙΟΣ 2020**

**Έκδοση Μάρτιος 2021**

Η παρούσα πληροφόρηση βασίζεται στην αξιολόγηση στοιχείων που έχουν συλλεχθεί από τους παροχείς ηλεκτρονικών υπηρεσιών στη βάση τριμηνιαίων ερωτηματολογίων.

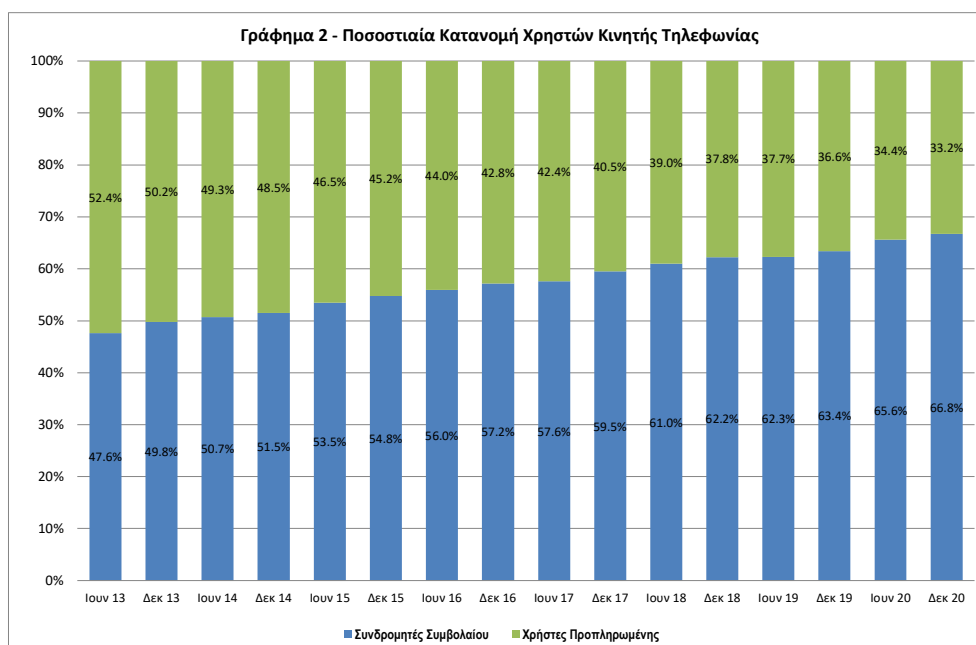
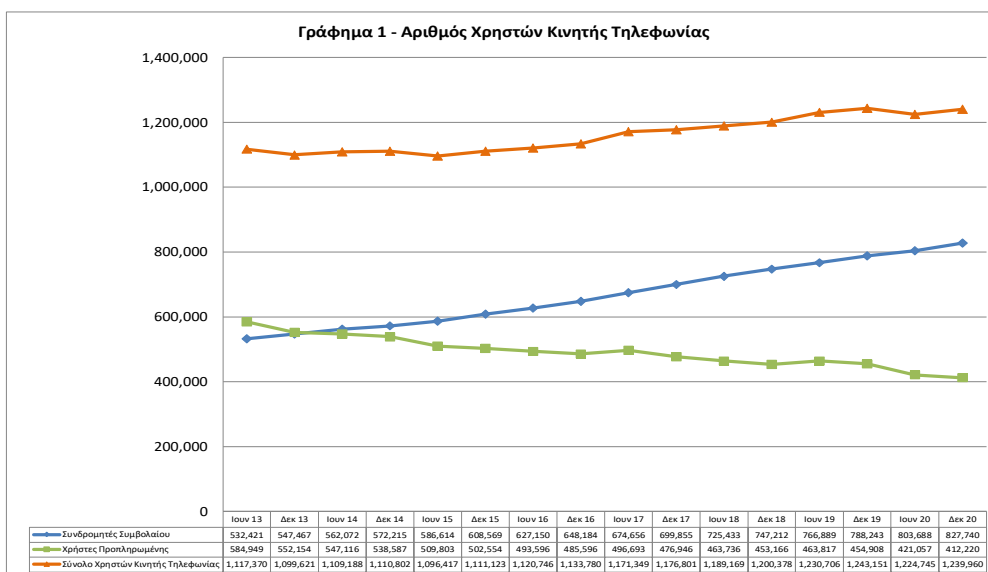
## Περιεχόμενα

1. Συνδρομές Κινητής Τηλεφωνίας .....	2
2. Μερίδια Αγοράς Κινητής Τηλεφωνίας .....	3
3. Κινητή Ευρυζωνική Πρόσβαση: Συνήθεις συνδρομές φωνής χωρίς ειδικό τιμολογιακό σχέδιο δεδομένων... 5	
4. Πληθυσμιακή Δείσδυση Κινητής Ευρυζωνικής Πρόσβασης για Συνήθεις συνδρομές φωνής χωρίς ειδικό τιμολογιακό σχέδιο δεδομένων.....	5
5. Κινητή Ευρυζωνική Πρόσβαση: Συνδρομές αποκλειστικά για δεδομένα (cards/modems/keys μόνο) .....	6
6. Πληθυσμιακή Δείσδυση Κινητής Ευρυζωνικής Πρόσβασης για Συνδρομές αποκλειστικά για δεδομένα (cards/modems/keys μόνο) .....	6
7. Κινητή Ευρυζωνική Πρόσβαση: Συνδρομές δεδομένων ως προσθήκη σε συνήθεις συνδρομές φωνής.....	7
8. Πληθυσμιακή Δείσδυση Κινητής Ευρυζωνικής Πρόσβασης για Συνδρομές δεδομένων ως προσθήκη σε συνήθεις συνδρομές φωνής .....	7

## 1. Συνδρομές Κινητής Τηλεφωνίας

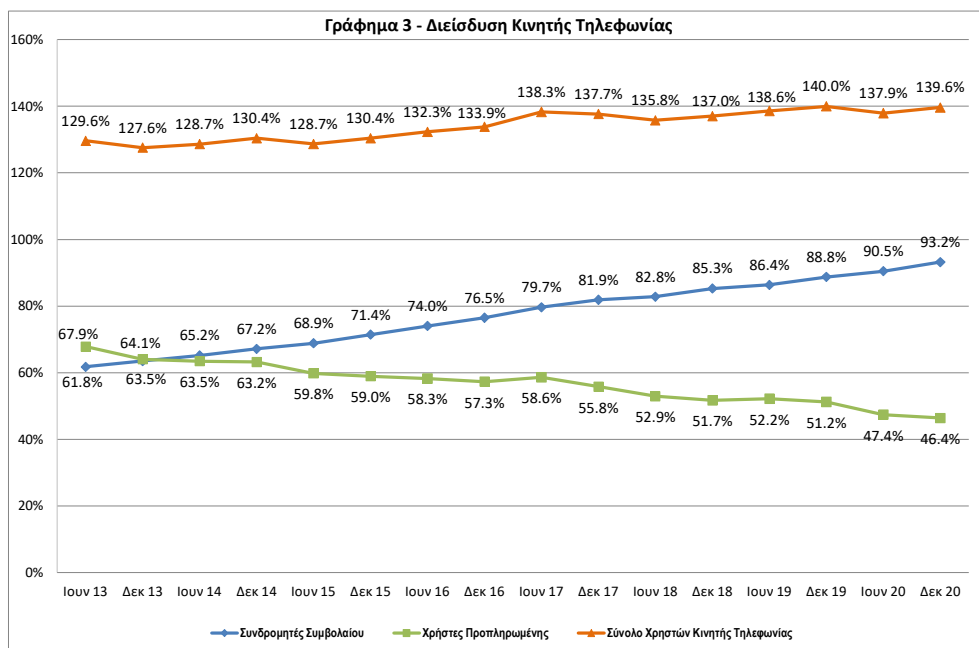
Αξιολογώντας τα στοιχεία του 2<sup>ου</sup> εξαμήνου 2020 παρατηρούνται τα εξής:

1. Ο συνολικός αριθμός των χρηστών κινητής τηλεφωνίας παρουσίασε αύξηση κατά 15.215 χρήστες σε σχέση με το 1<sup>ο</sup> εξάμηνο του 2020 (βλ. γράφημα 1).
  2. Το ποσοστό συνδρομών συμβολαίου<sup>1</sup> παρουσιάζει αύξηση 1,2% σε σχέση με το 1<sup>ο</sup> εξάμηνο του 2020 και συνεχίζει να έχει αυξητική τάση σε αντίθεση με το ποσοστό χρηστών προπληρωμένης που συνεχίζει να έχει πτωτική τάση (βλ. γράφημα 2).
  3. Η αναλογία<sup>2</sup> συνολικού αριθμού χρηστών κινητής τηλεφωνίας σε σχέση με τον πληθυσμό της Κυπριακής Δημοκρατίας παρουσίασε αύξηση 1,7% το 2<sup>ο</sup> εξάμηνο του 2020 φτάνοντας στο 139,6% (βλ. γράφημα 3).
- Οι πιο πάνω αυξήσεις οφείλονται στη συνεχή σταθερή αύξηση στις συνδρομές συμβολαίου η οποία υπερκαλύπτει τη μείωση που προκύπτει από τους χρήστες προπληρωμένης κινητής τηλεφωνίας.



<sup>1</sup> Οι συνδρομές/χρήστες που αναφέρονται στο στατιστικό δελτίο δεν αφορούν διακριτά πρόσωπα καθότι ο αριθμός τους είναι κατά πολύ μεγαλύτερος του πληθυσμού της Κυπριακής Δημοκρατίας που ανέρχεται σε 888.000 (σύμφωνα με τα στοιχεία της Στατιστικής Υπηρεσίας για το 2019). Ως εκ τούτου ένα άτομο μπορεί να διαθέτει περισσότερες από μια συνδέσεις.

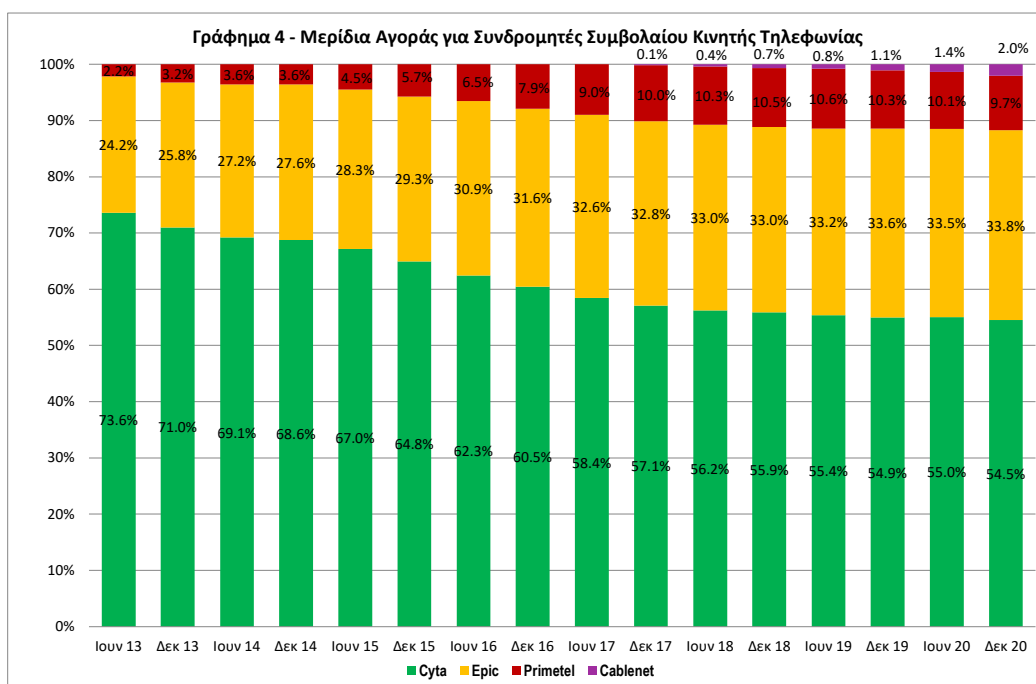
<sup>2</sup> Οι αλλαγές στα ποσοστά διείσδυσης σε σύγκριση με προηγούμενα στατιστικά δελτία οφείλονται στις αναθεωρήσεις πληθυσμού στις οποίες προβαίνει κάθε έτος η Στατιστική Υπηρεσία.



## 2. Μεριδία Αγοράς Κινητής Τηλεφωνίας<sup>3</sup>

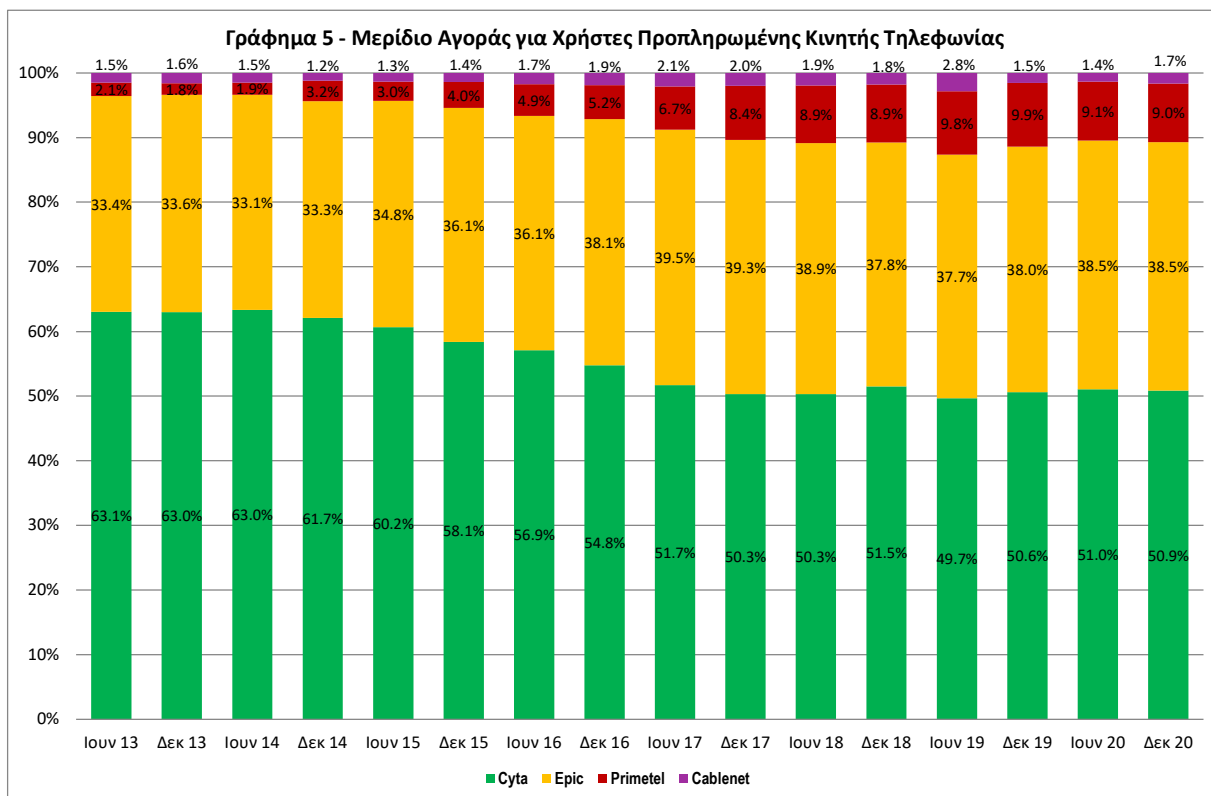
Τα γραφικά που ακολουθούν παρουσιάζουν τα μερίδια αγοράς των παροχέων για τους συνδρομητές συμβολαίου κινητής τηλεφωνίας, των χρηστών προπληρωμένης κινητής τηλεφωνίας και συνολικά.

- Όσον αφορά τους συνδρομητές συμβολαίου παρατηρείται μικρή αυξομείωση στους 3 παροχείς ενώ η Cablenet, η οποία εισήλθε στην αγορά της κινητής τηλεφωνίας το 2017, παρουσιάζει αυξητικές τάσεις φτάνοντας για πρώτη φορά το όριο του 2% (βλ. γράφημα 4).
- Όσον αφορά τους χρήστες προπληρωμένης κινητής τηλεφωνίας παρατηρείται σταθεροποίηση των μεριδίων αγοράς των παροχέων τα τελευταία εξάμηνα (βλ. γράφημα 5).
- Όσον αφορά τα συνολικά μερίδια αγοράς των παροχέων παρατηρείται σταθεροποίηση τους τα τελευταία εξάμηνα με εξαίρεση την Cablenet η οποία δείχνει να έχει μικρή ανοδική τάση (βλ. γράφημα 6).

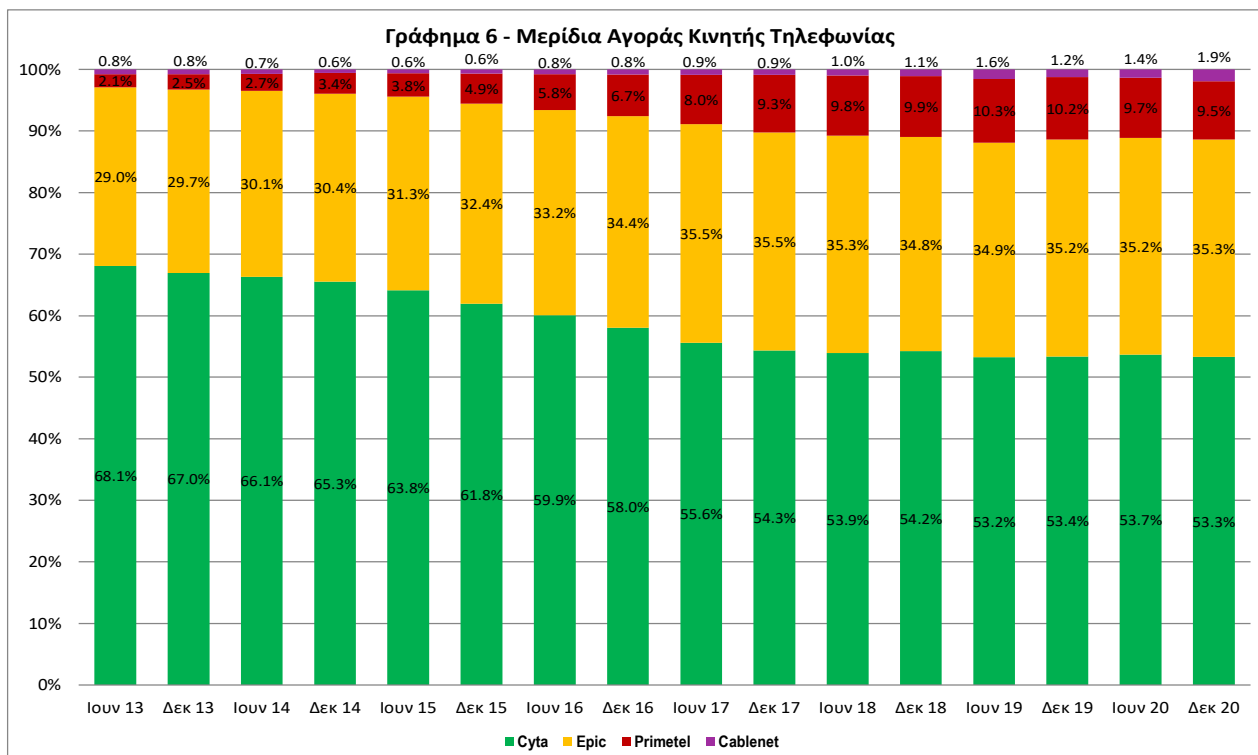


\* Διαφορές που ενδεχομένως προκύπτουν στους συνολικούς αριθμούς οφείλονται σε στρογγυλοποίηση.

<sup>3</sup> Η CallSat, η οποία δεν παρουσιάζεται στο γράφημα, διεξήγαγε εργασίες από τον Ιούνιο 2014 μέχρι τον Ιούνιο 2016.



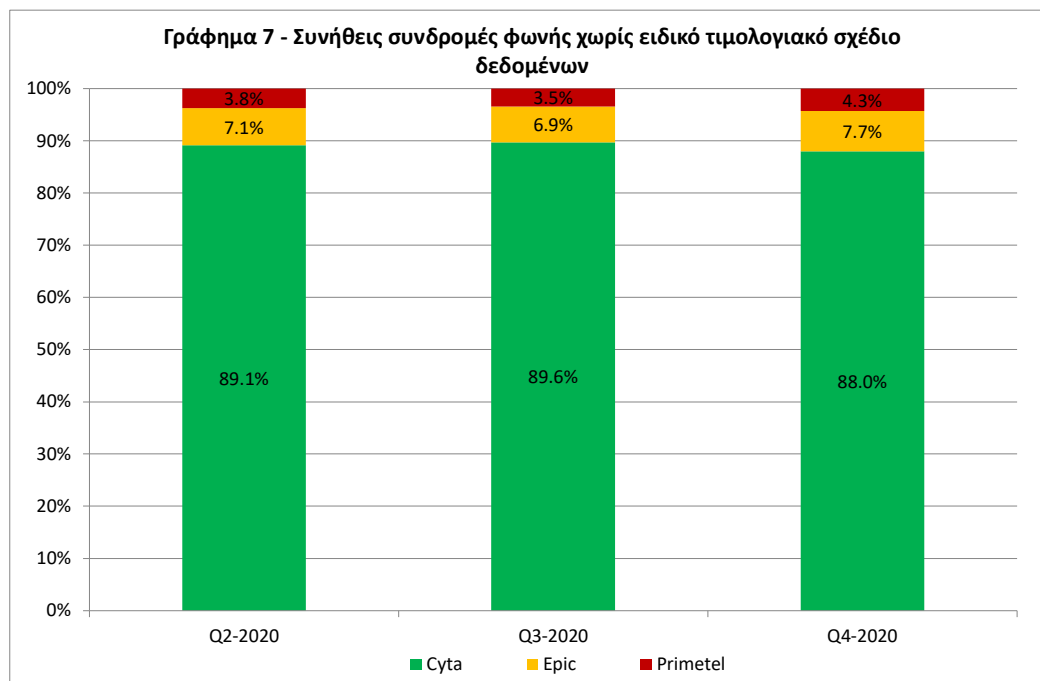
\* Διαφορές που ενδεχομένως προκύπτουν στους συνολικούς αριθμούς οφείλονται σε στρογγυλοποίηση.



\* Διαφορές που ενδεχομένως προκύπτουν στους συνολικούς αριθμούς οφείλονται σε στρογγυλοποίηση.

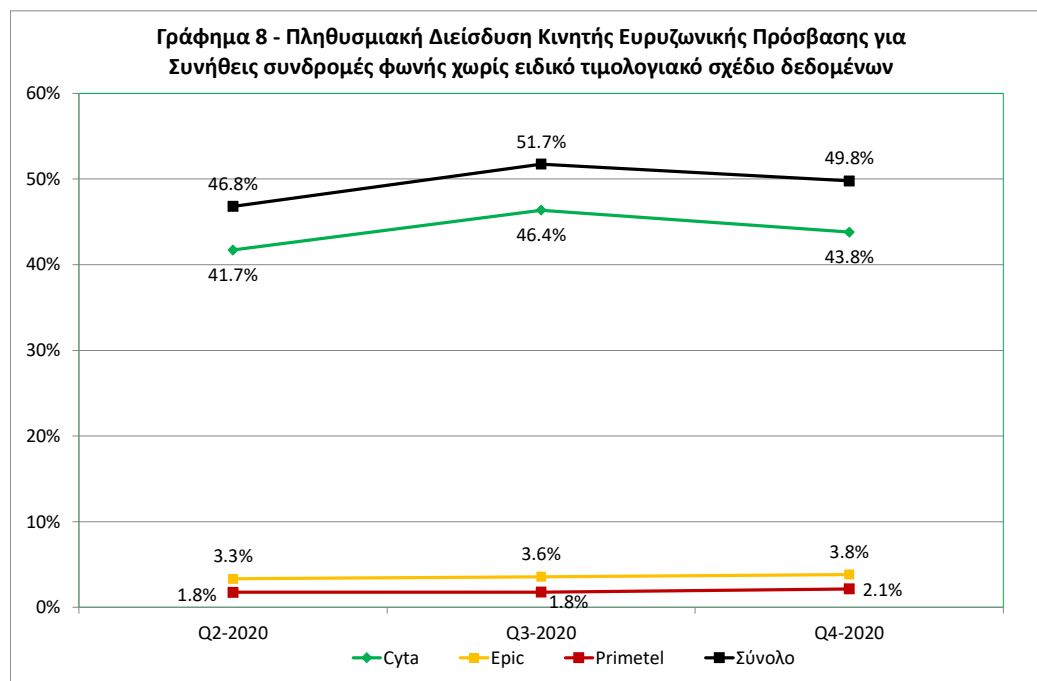
### 3. Κινητή Ευρυζωνική Πρόσβαση: Συνήθεις συνδρομές φωνής χωρίς ειδικό τιμολογιακό σχέδιο δεδομένων<sup>4</sup>

Η Cyta έχει την πλειοψηφία των συνδρομητών στην κατηγορία αυτή.



\* Διαφορές που ενδεχομένως προκύπτουν στους συνολικούς αριθμούς οφείλονται σε στρογγυλοποίηση.

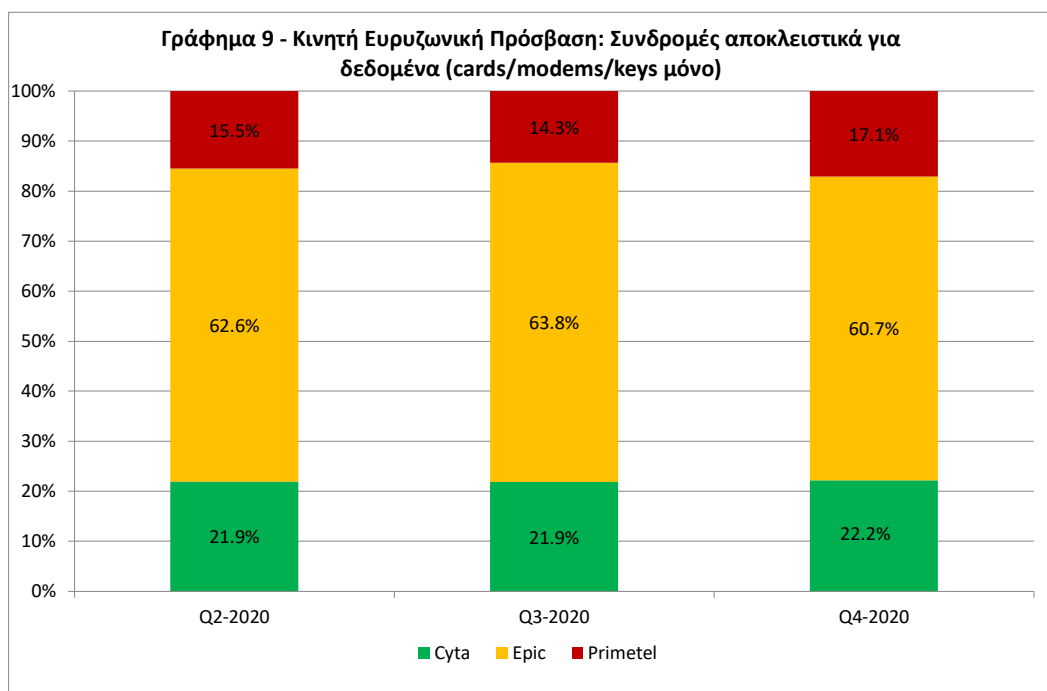
### 4. Πληθυσμιακή Διείσδυση Κινητής Ευρυζωνικής Πρόσβασης για Συνήθεις συνδρομές φωνής χωρίς ειδικό τιμολογιακό σχέδιο δεδομένων



<sup>4</sup> Περιλαμβάνει τους συνδρομητές που έχουν κάνει μια διαδικτυακή σύνδεση κινητής τηλεφωνίας τις τελευταίες 90 ημέρες.

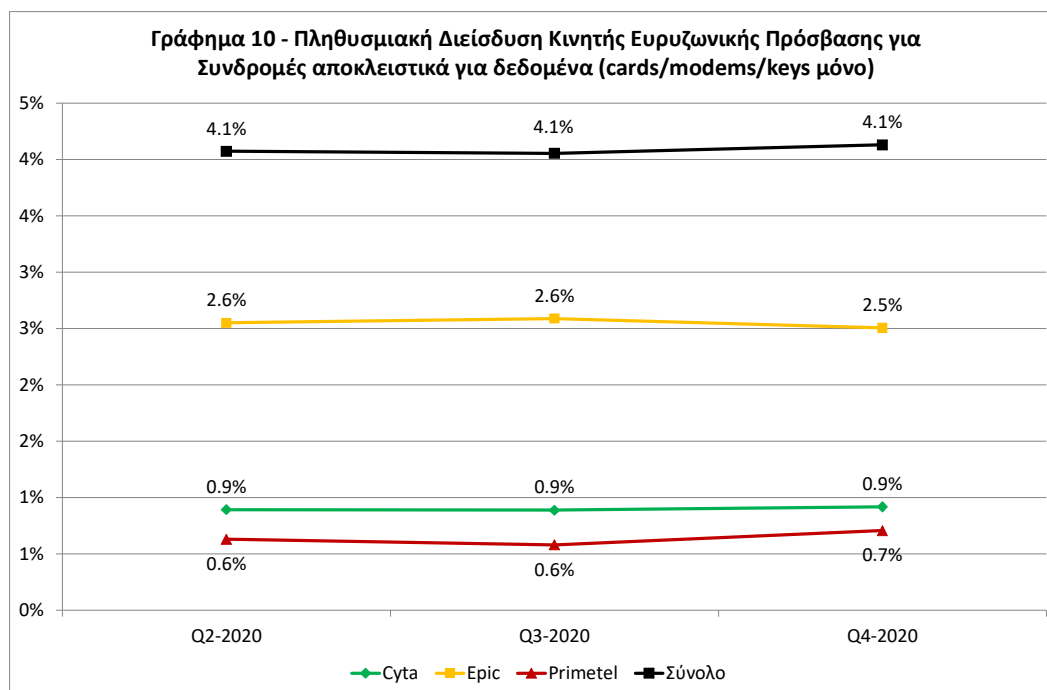
## 5. Κινητή Ευρυζωνική Πρόσβαση: Συνδρομές αποκλειστικά για δεδομένα (cards/modems/keys μόνο)<sup>5</sup>

Η κατηγορία αυτή έχει μικρή πληθυσμιακή διείσδυση (κοντά στο 4%) και ως εκ τούτου είναι αναμενόμενο να παρουσιάζει αυξομειώσεις.



\* Διαφορές που ενδεχομένως προκύπτουν στους συνολικούς αριθμούς οφείλονται σε στρογγυλοποίηση.

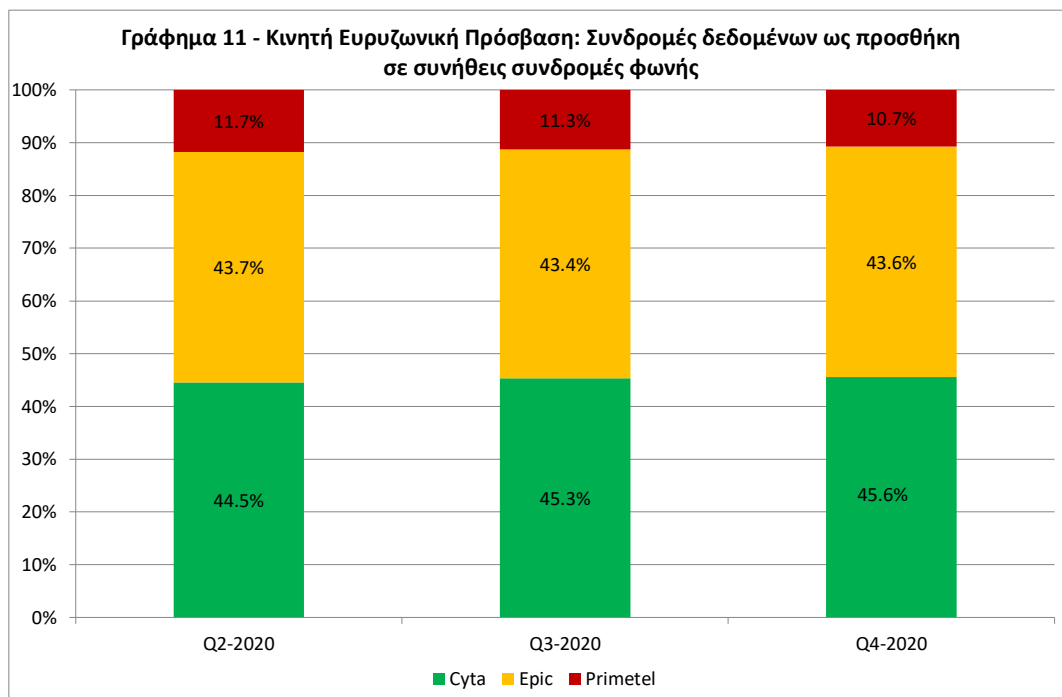
## 6. Πληθυσμιακή Διείσδυση Κινητής Ευρυζωνικής Πρόσβασης για Συνδρομές αποκλειστικά για δεδομένα (cards/modems/keys μόνο)



<sup>5</sup> Στην κατηγορία αυτή περιλαμβάνονται συνδρομές «dedicated data services» μέσω δικτύου κινητής τηλεφωνίας που αγοράζονται χωριστά από τις υπηρεσίες φωνής ως ξεχωριστή υπηρεσία (modem/dongle), δηλαδή εξαιρούνται οι χρήστες κινητής τηλεφωνίας με πρόσβαση μέσω του τερματικού κινητής.

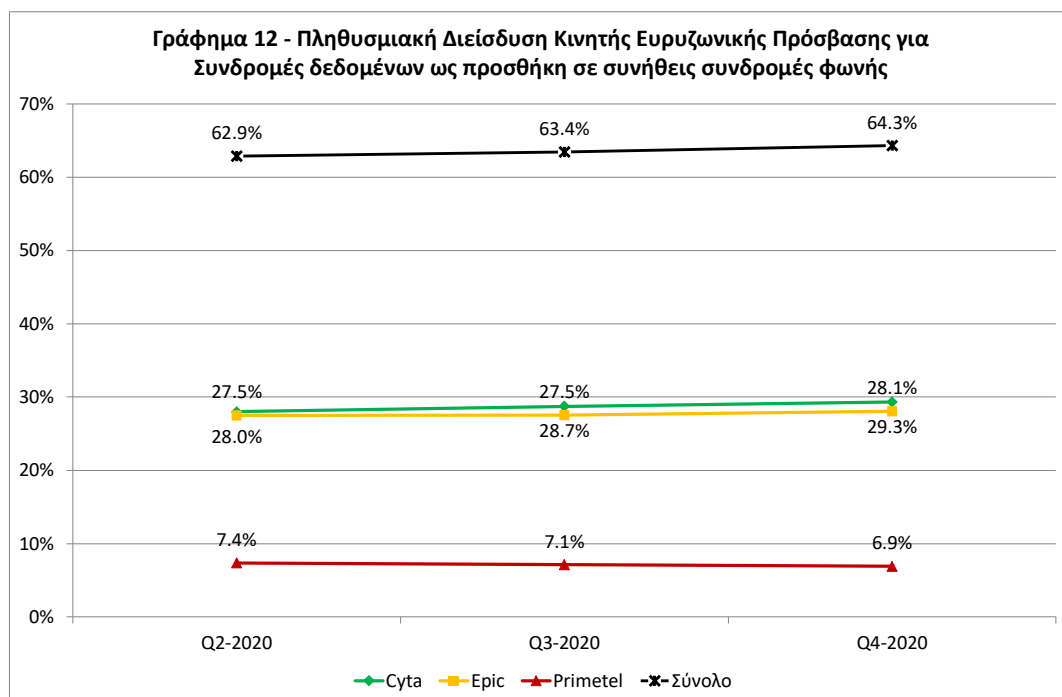
## 7. Κινητή Ευρυζωνική Πρόσβαση: Συνδρομές δεδομένων ως προσθήκη σε συνήθεις συνδρομές φωνής<sup>6</sup>

Η Cyta κατά το τελευταίο τρίμηνο παρουσίασε το υψηλότερο ποσοστό.



\* Διαφορές που ενδεχομένως προκύπτουν στους συνολικούς αριθμούς οφείλονται σε στρογγυλοποίηση.

## 8. Πληθυσμιακή Διείσδυση Κινητής Ευρυζωνικής Πρόσβασης για Συνδρομές δεδομένων ως προσθήκη σε συνήθεις συνδρομές φωνής



<sup>6</sup> Η κατηγορία αυτή περιλαμβάνει χρήστες που αγοράζουν χωριστά υπηρεσίες φωνής ως add-on data package και απαιτείται πρόσθετη συνδρομή (δηλαδή εξαιρουμένων datacards/dongles).