

ΔΕΛΤΙΟ ΤΥΠΟΥ

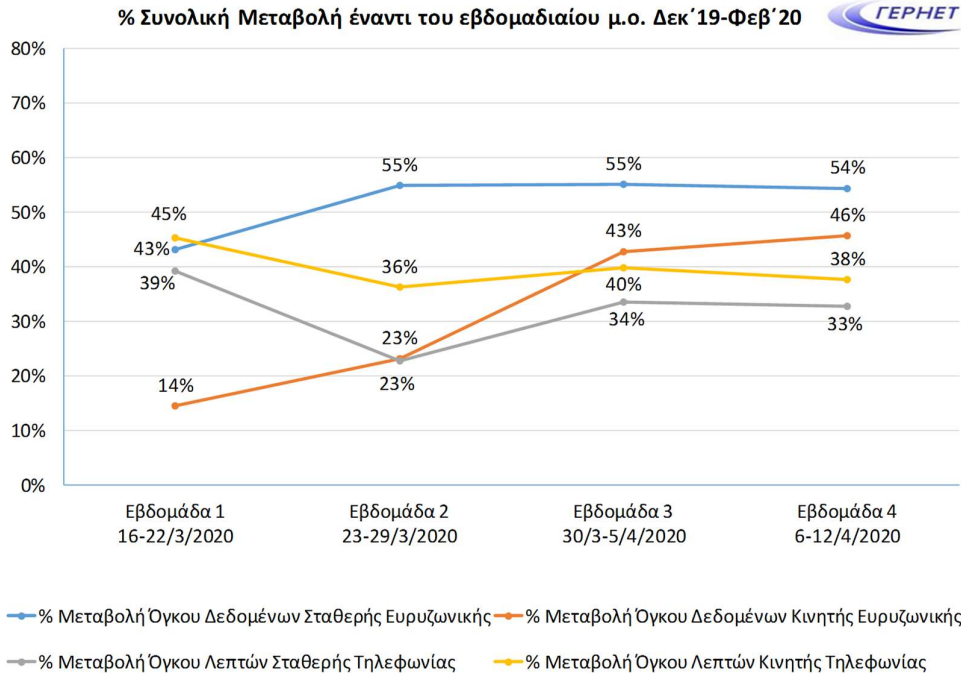
Κατάσταση Δικτύων Ηλεκτρονικών Επικοινωνιών υπό το φως των μέτρων αντιμετώπισης του Covid-19

Εβδομάδα 6 – 12 Απριλίου 2020

Έναντι του εβδομαδιαίου μέσου όρου των τελευταίων τριών μηνών (Δεκ'19-Φεβ'20) ο όγκος δεδομένων σταθερού δικτύου αυξήθηκε κατά 54% (παραμένοντας σταθερός έναντι της εβδομάδας 30 Μαρ'20-5 Απρ'20) και ο όγκος δεδομένων κινητού δικτύου κατά 46% (+2% έναντι της εβδομάδας 30 Μαρ'20-5 Απρ'20) [βλ. σχετικό γραφικό]. Έναντι του εβδομαδιαίου μέσου όρου των τελευταίων τριών μηνών (Δεκ'19-Φεβ'20) ο όγκος λεπτών σταθερού δικτύου αυξήθηκε κατά 33% (-1% έναντι της εβδομάδας 30 Μαρ'20-5 Απρ'20) και ο όγκος λεπτών κινητού δικτύου κατά 38% (-2% έναντι της εβδομάδας 30 Μαρ'20-5 Απρ'20) [βλ. σχετικό γραφικό].

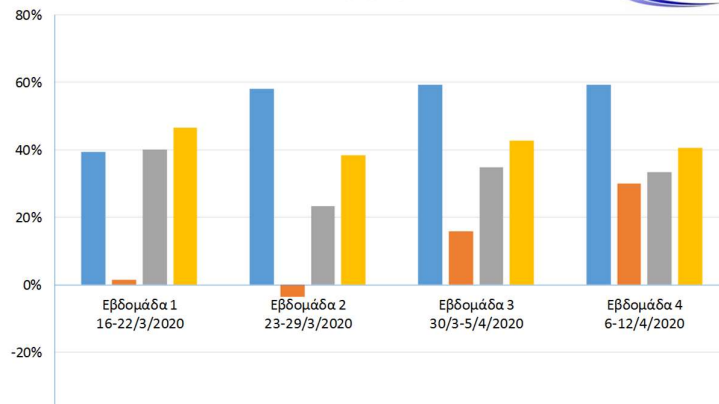
Οι παροχείς δεν έχουν παρατηρήσει συμφόρηση σε κανένα σημείο του σταθερού και κινητού τους δικτύου.

Στο γραφικό στο οποίο αποτυπώνεται η συνολική % μεταβολή, μετά από 4 εβδομάδες μετρήσεων, διαφαίνεται σταθεροποίηση των όγκων των δεδομένων σταθερής, λεπτών σταθερής και λεπτών κινητής.

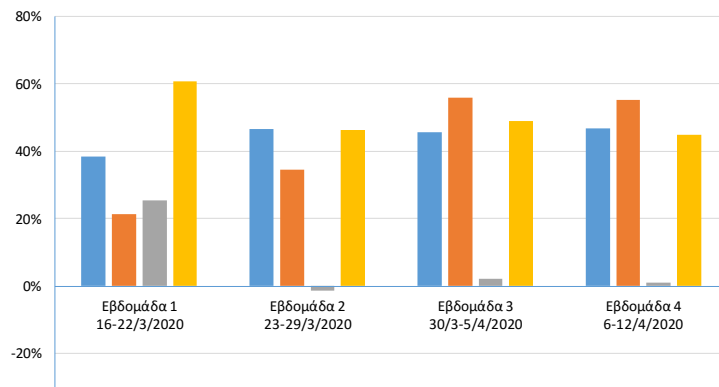


Οι % διακυμάνσεις ανά παροχέα ανά υπηρεσία εμφανίζονται στα γραφικά που ακολουθούν.

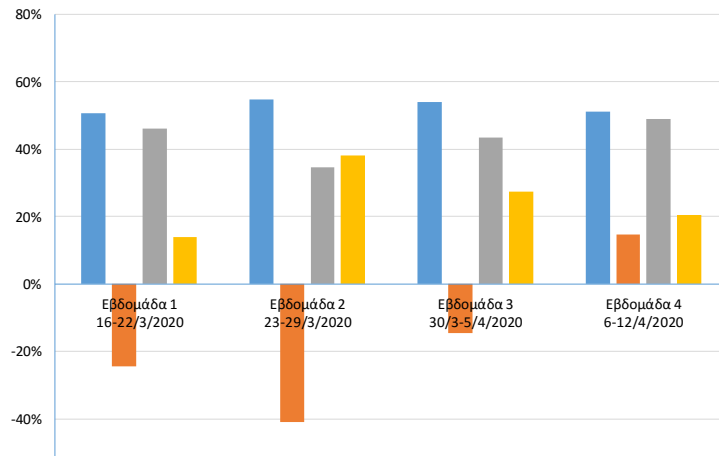
Παροχές Α



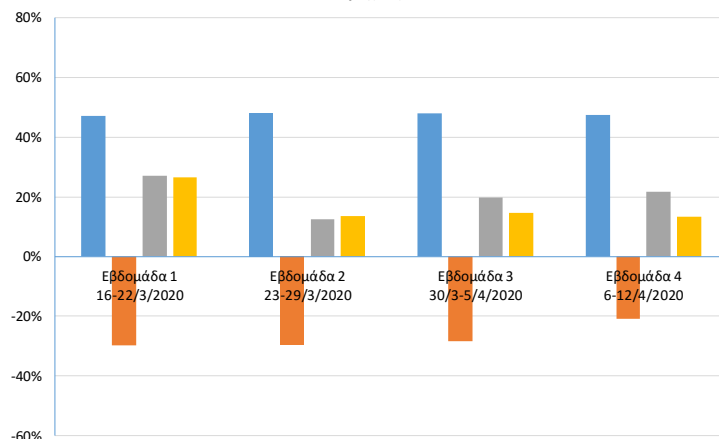
Παροχές Β



Παροχές Γ



Παροχές Δ



■ Όγκος Δεδομένων Σταθερής Ευρυζωνικής
 ■ Όγκος Δεδομένων Κινητής Ευρυζωνικής
■ Όγκος Λεπτών Σταθερής Τηλεφωνίας
 ■ Όγκος Λεπτών Κινητής Τηλεφωνίας