

ΔΕΛΤΙΟ ΤΥΠΟΥ

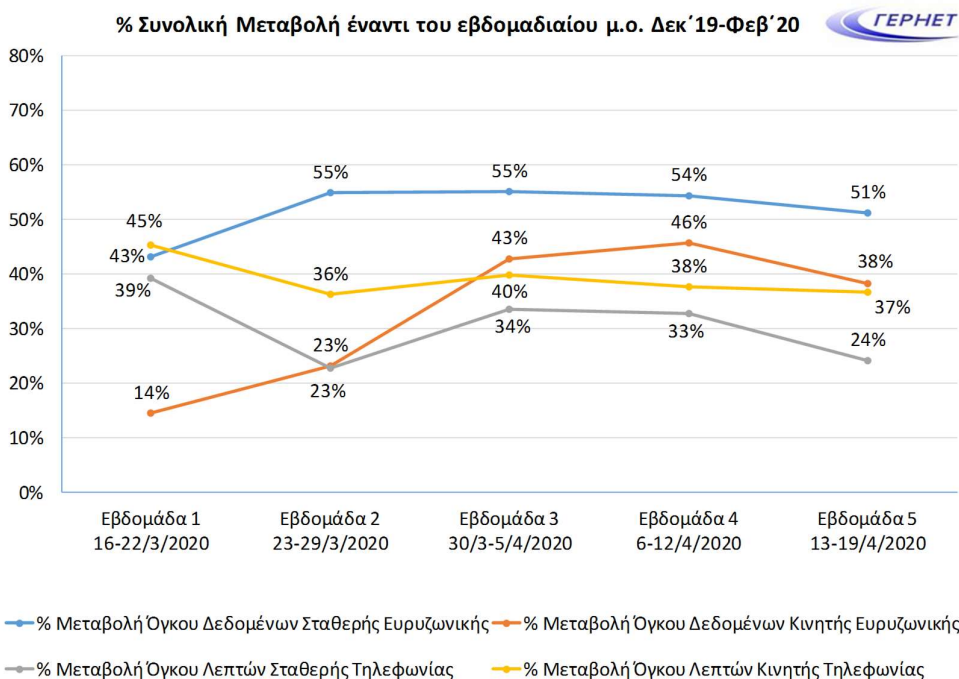
Κατάσταση Δικτύων Ηλεκτρονικών Επικοινωνιών υπό το φως των μέτρων αντιμετώπισης του Covid-19

Εβδομάδα 13 – 19 Απριλίου 2020

Έναντι του εβδομαδιαίου μέσου όρου των τελευταίων τριών μηνών (Δεκ'19-Φεβ'20) ο όγκος δεδομένων σταθερού δικτύου αυξήθηκε κατά 51% (-2% έναντι της εβδομάδας 6-12 Απρ'20) και ο όγκος δεδομένων κινητού δικτύου κατά 38% (-5% έναντι της εβδομάδας 6-12 Απρ'20) [βλ. σχετικό γραφικό]. Έναντι του εβδομαδιαίου μέσου όρου των τελευταίων τριών μηνών (Δεκ'19-Φεβ'20) ο όγκος λεπτών σταθερού δικτύου αυξήθηκε κατά 24% (-6% έναντι της εβδομάδας 6-12 Απρ'20) και ο όγκος λεπτών κινητού δικτύου κατά 37% (-1% έναντι της εβδομάδας 6-12 Απρ'20) [βλ. σχετικό γραφικό].

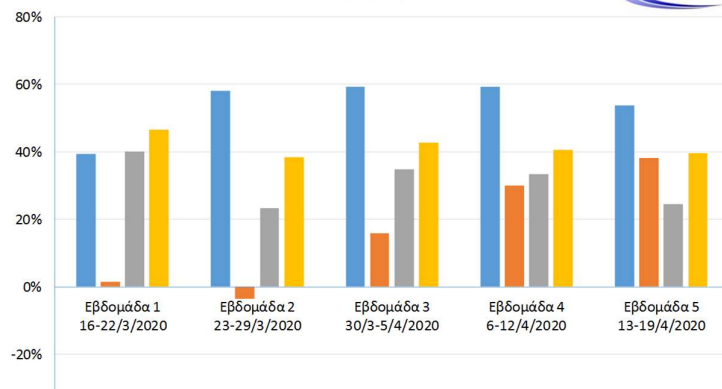
Οι παροχείς δεν έχουν παρατηρήσει συμφόρηση σε κανένα σημείο του σταθερού και κινητού τους δικτύου.

Στο γραφικό που ακολουθεί αποτυπώνεται η συνολική % μεταβολή μετά από 5 εβδομάδες μετρήσεων.

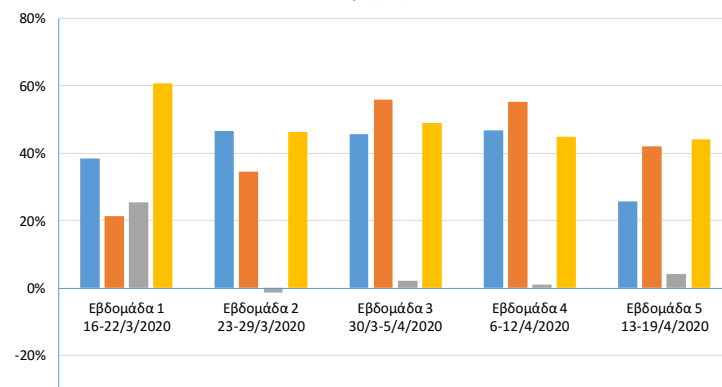


Οι % διακυμάνσεις ανά παροχέα ανά υπηρεσία εμφανίζονται στα γραφικά που ακολουθούν.

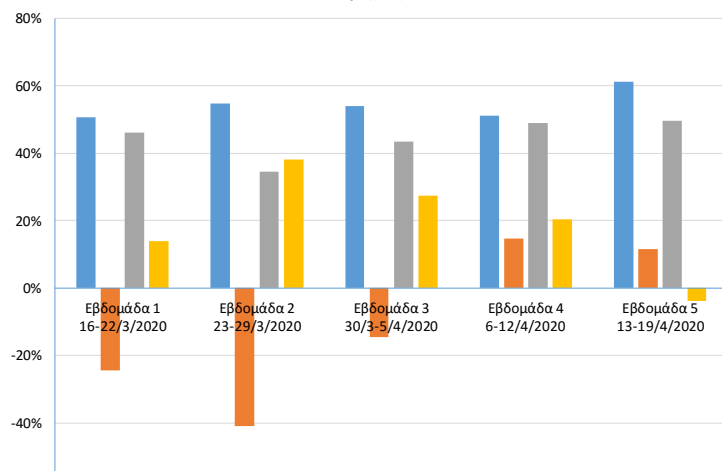
Παροχέας Α



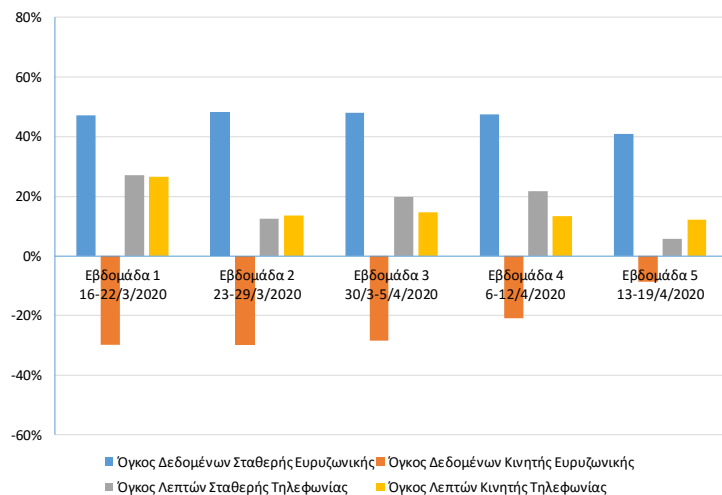
Παροχέας Β



Παροχέας Γ



Παροχέας Δ



■ Όγκος Δεδομένων Σταθερής Ευρωζωνικής
 ■ Όγκος Δεδομένων Κινητής Ευρωζωνικής
■ Όγκος Λεπτών Σταθερής Τηλεφωνίας
 ■ Όγκος Λεπτών Κινητής Τηλεφωνίας