

Στατιστικό Δελτίο

**για την παρακολούθηση της
Αγοράς Κινητής Τηλεφωνίας**

από τον Ιούνιο 2009 μέχρι και τον Δεκέμβριο του 2012

Έκδοση Μάιος 2013

Η παρούσα πληροφόρηση βασίζεται στην αξιολόγηση στοιχείων που έχουν συλλεχθεί από τους παροχείς ηλεκτρονικών υπηρεσιών στη βάση τριμηνιαίων ερωτηματολογίων.

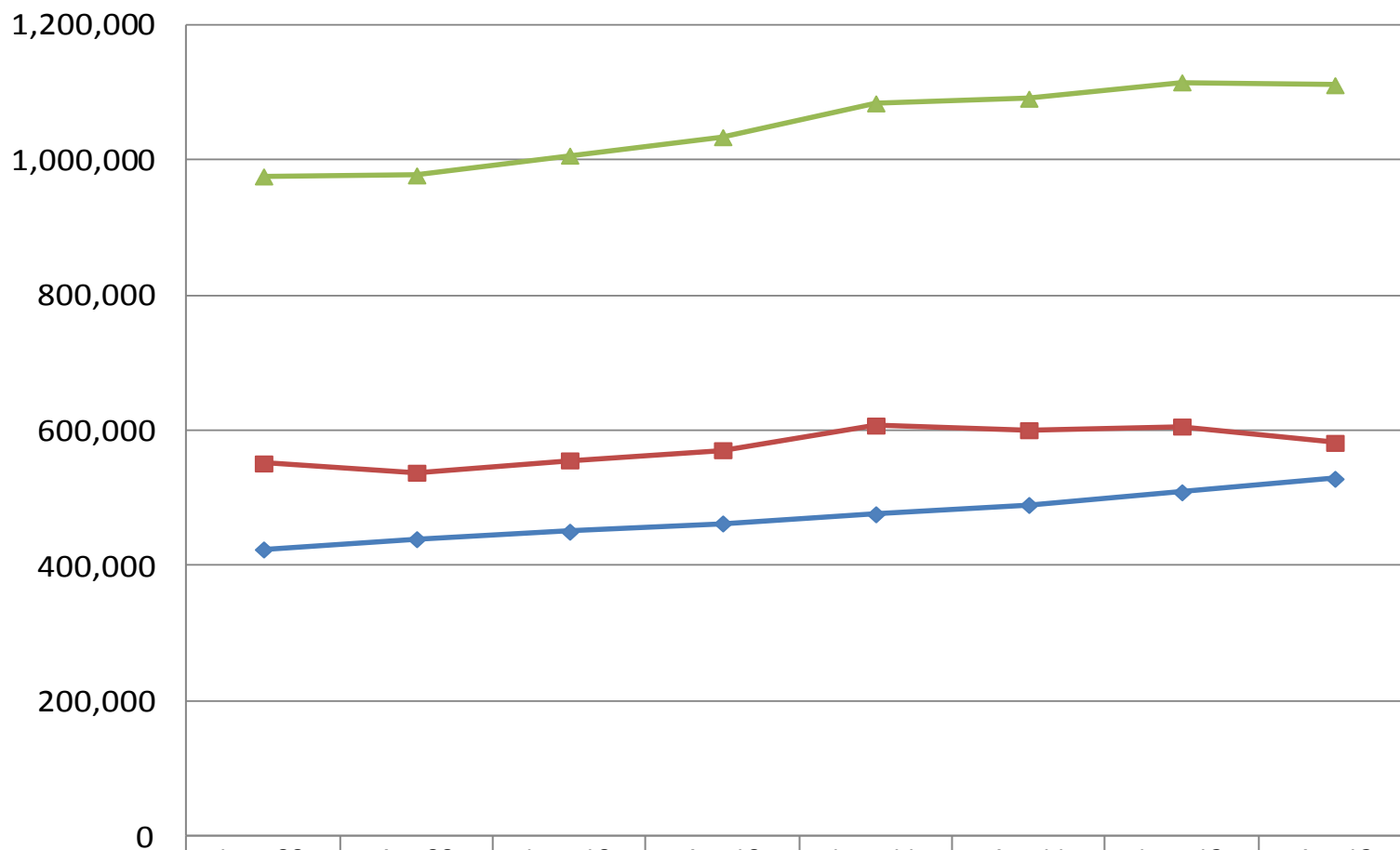
Περιεχόμενα

Αριθμός Χρηστών Κινητής Τηλεφωνίας	3
Ποσοστιαία Κατανομή Χρηστών Κινητής Τηλεφωνίας	4
Δείσδυση Κινητής Τηλεφωνίας	5
Ποσοστό Κατανομής Συνδρομητών Συμβολαίου Κινητής Τηλεφωνίας	6
Ποσοστό Κατανομής Χρηστών Προπληρωμένης Κινητής Τηλεφωνίας.....	7
Μερίδια Αγοράς Κινητής Τηλεφωνίας	8

Αριθμός Χρηστών Κινητής Τηλεφωνίας

Ο συνολικός αριθμός των χρηστών κινητής τηλεφωνίας στο δεύτερο εξάμηνο του 2012 μειώθηκε κατά 4,171 χρήστες.

Γράφημα 1 - Αριθμός Χρηστών Κινητής Τηλεφωνίας



◆ Συδρομητές Συμβολαίου

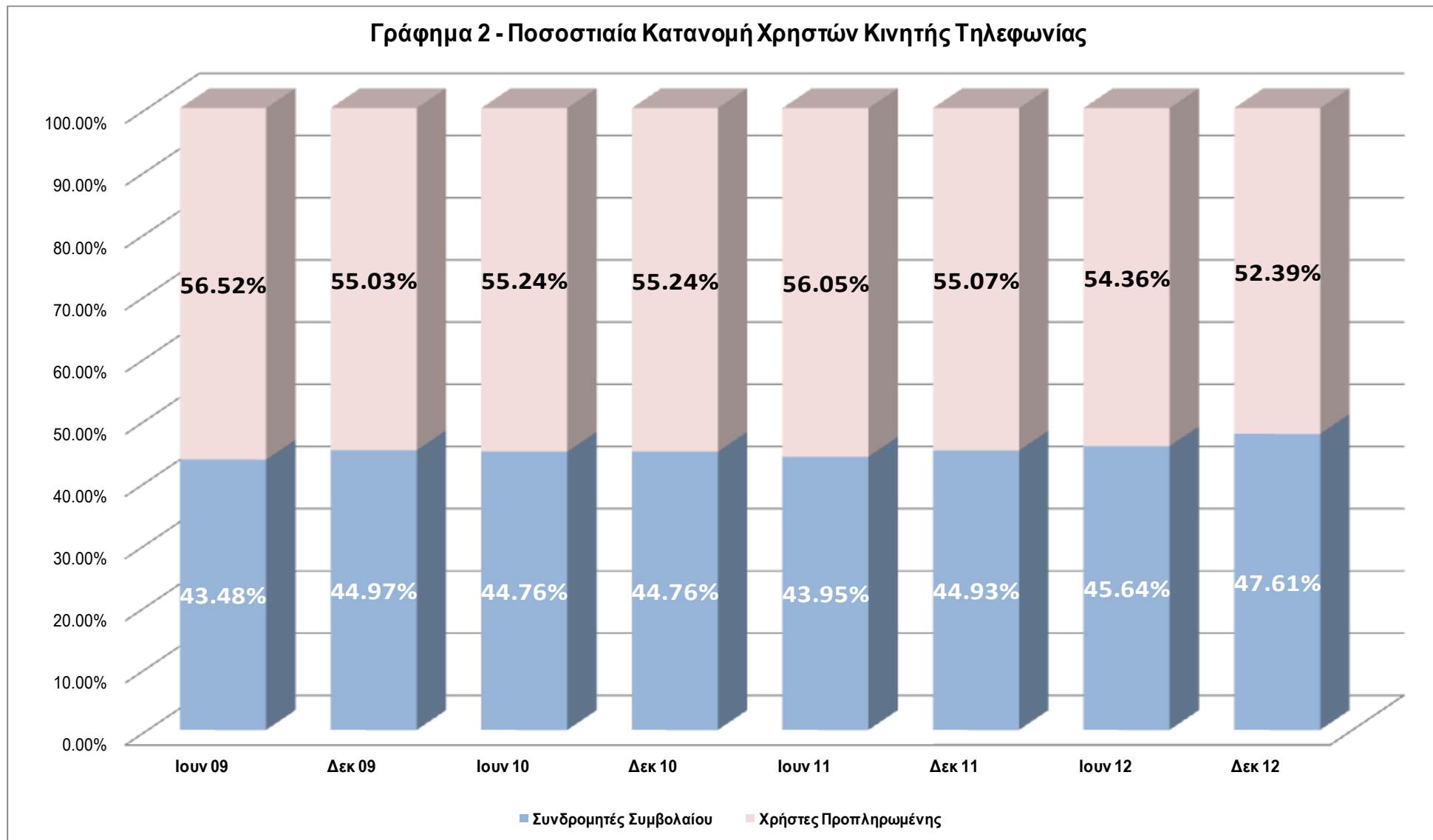
■ Χρήστες Προπληρωμένης

▲ Σύνολο Χρηστών Κινητής Τηλεφωνίας

	Ιουν 09	Δεκ 09	Ιουν 10	Δεκ 10	Ιουν 11	Δεκ 11	Ιουν 12	Δεκ 12
Συδρομητές Συμβολαίου	424,406	439,627	450,671	462,855	476,418	490,184	508,939	528,896
Χρήστες Προπληρωμένης	551,583	537,894	556,083	571,216	607,623	600,760	606,167	582,039
Σύνολο Χρηστών Κινητής Τηλεφωνίας	975,989	977,521	1,006,754	1,034,071	1,084,041	1,090,944	1,115,106	1,110,935

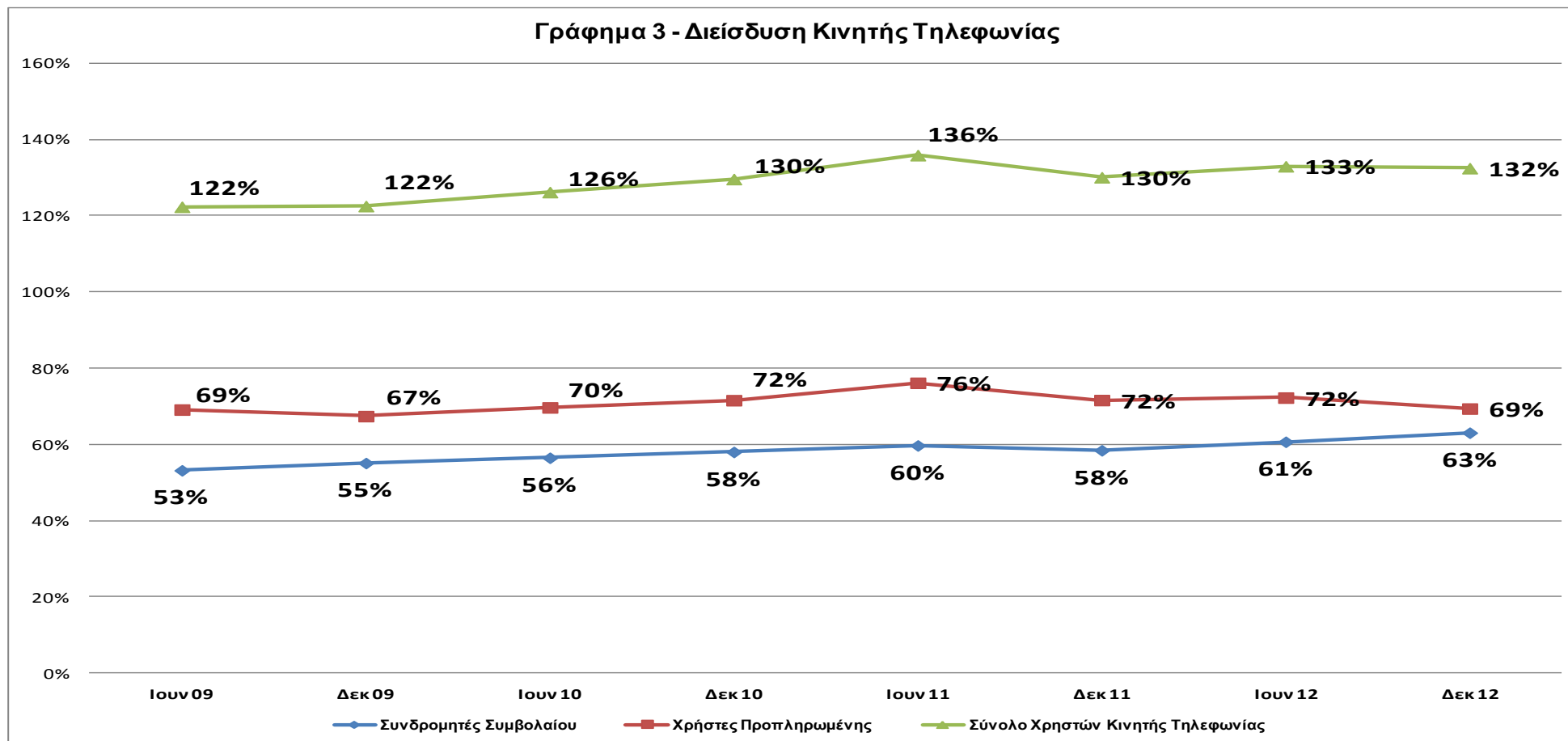
Ποσοστιαία Κατανομή Χρηστών Κινητής Τηλεφωνίας

Οι συνδρομητές προπληρωμένης κατά το δεύτερο εξάμηνο του 2012 παρουσιάζουν πτώση περίπου 2% που αντιστοιχεί σε ανάλογη αύξηση των συνδρομητών συμβολαίου.



Διείσδυση Κινητής Τηλεφωνίας¹

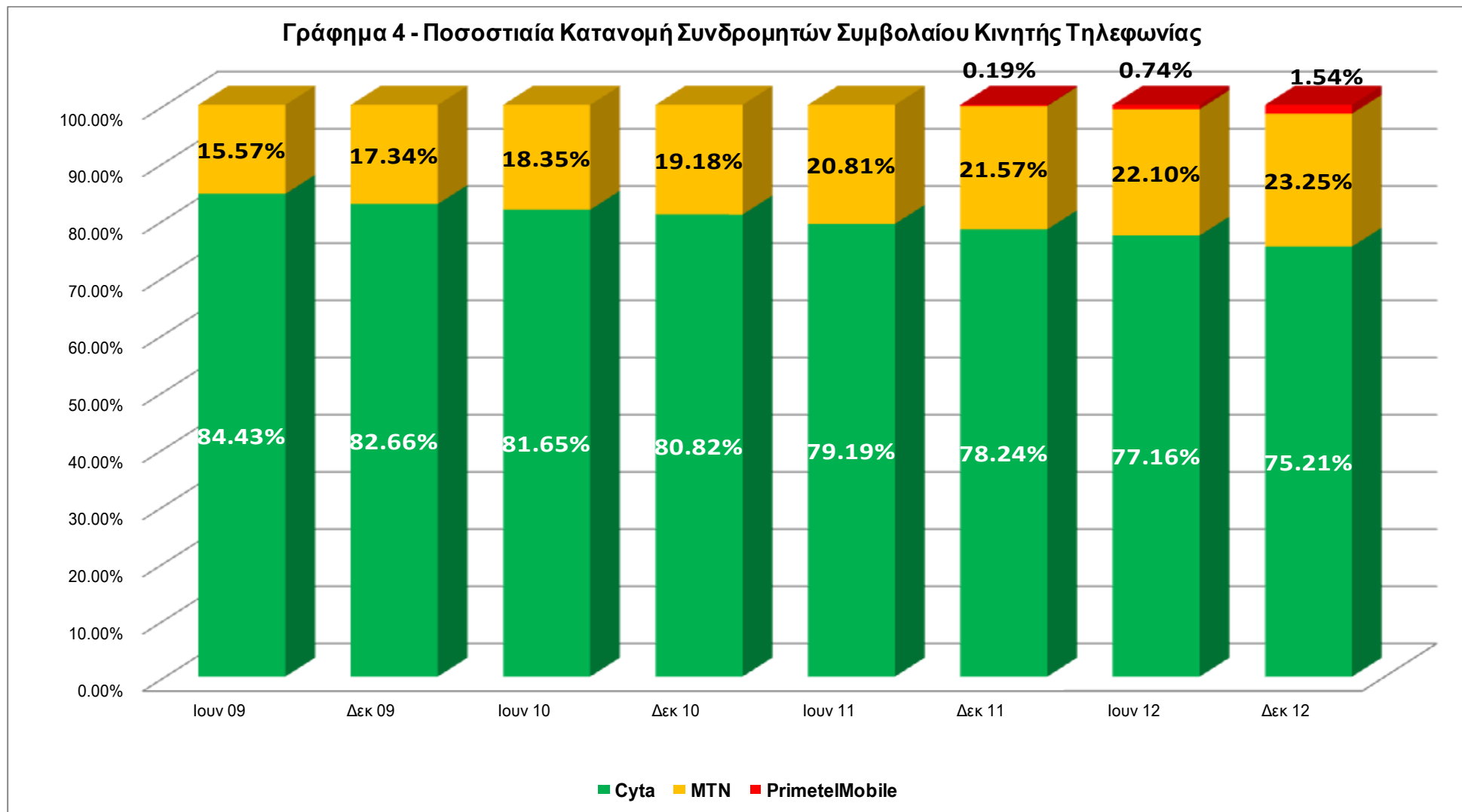
Η αναλογία συνολικού αριθμού χρηστών κινητής τηλεφωνίας σε σχέση με τον πληθυσμό της Κυπριακής Δημοκρατίας είναι στο 132%. Κατά το δεύτερο εξάμηνο του 2012 η προπληρωμένη κινητή τηλεφωνία έχει τη μεγαλύτερη διείσδυση στην αγορά με ποσοστό 69%, ενώ για η συνδρομητική τηλεφωνία παρουσίασε αύξηση στο ποσοστό της με αποτέλεσμα να ανέλθει στο 63%.



¹ Η πτώση στη διείσδυση Δεκ11 οφείλεται στην αύξηση του πληθυσμού που ανακοινώθηκε με την ολοκλήρωση της απογραφής της Στατιστικής Υπηρεσίας

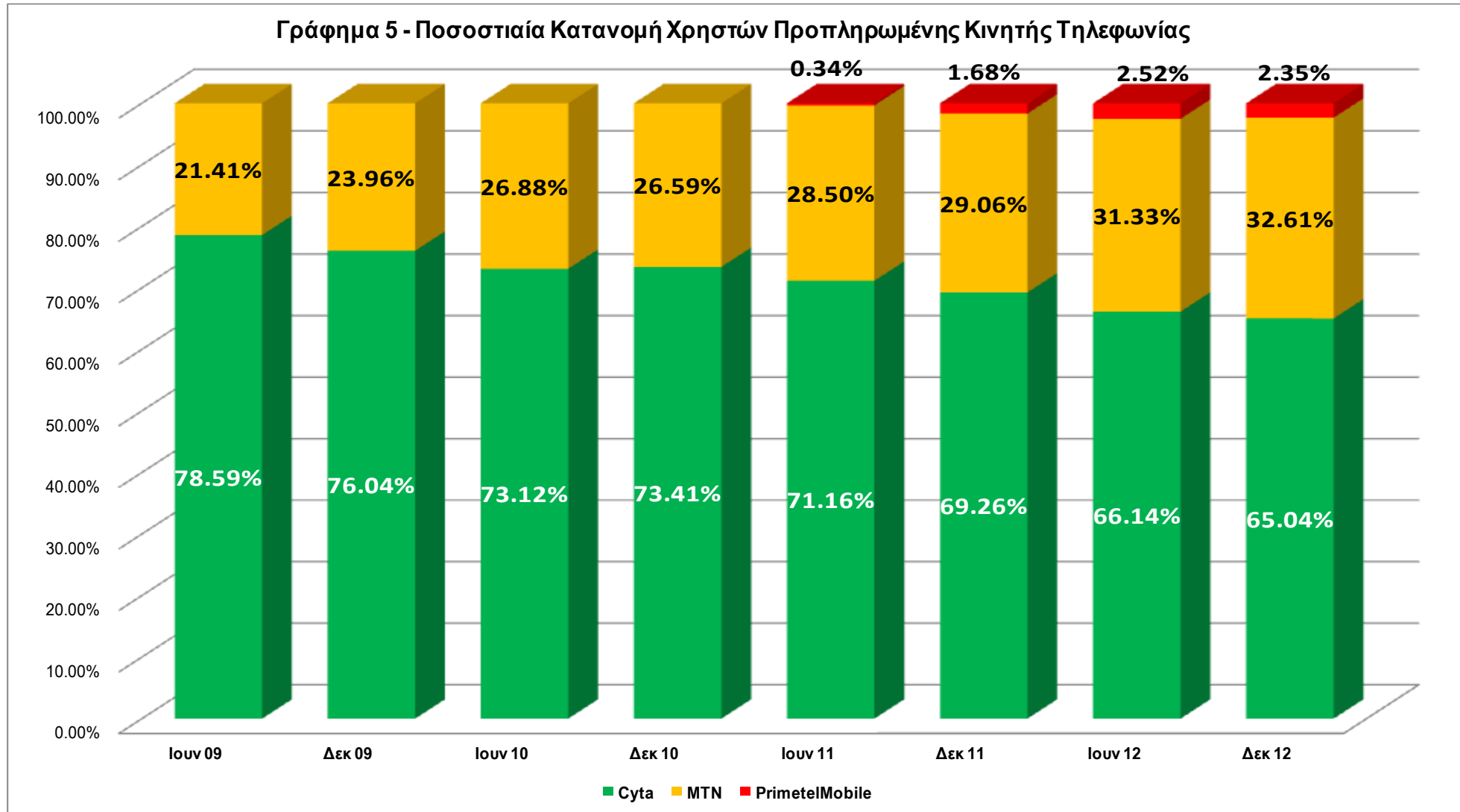
Ποσοστό Κατανομής Συνδρομητών Συμβολαίου Κινητής Τηλεφωνίας

Το μερίδιο αγοράς που κατέχει η MTN στην κινητή συνδρομητική τηλεφωνία ανήλθε κατά το δεύτερο εξάμηνο του 2012 στο 23,25% και για τη CYTA το αντίστοιχο ποσοστό μειώθηκε στο 75,21% ενώ η Primetel αύξησε το ποσοστό της στο 1,54%.



Ποσοστό Κατανομής Χρηστών Προπληρωμένης Κινητής Τηλεφωνίας

Στην προπληρωμένη κινητή τηλεφωνία παρατηρείται αύξηση στο ποσοστό της MTN σε σχέση με 1^ο εξάμηνο του 2012 με αντίστοιχη μείωση στο ποσοστό της Cyta και της Primetel.



Μερίδια Αγοράς Κινητής Τηλεφωνίας

Γράφημα 6 - Μερίδια Αγοράς Κινητής Τηλεφωνίας

