

Στατιστικό Δελτίο

για την παρακολούθηση της

Αγοράς Κινητής Τηλεφωνίας

από τον Ιούνιο 2009 μέχρι και τον Δεκέμβριο του 2013

Έκδοση Μάιος 2014

Η παρούσα πληροφόρηση βασίζεται στην αξιολόγηση στοιχείων που έχουν συλλεχθεί από τους παροχείς ηλεκτρονικών υπηρεσιών στη βάση τριμηνιαίων ερωτηματολογίων.

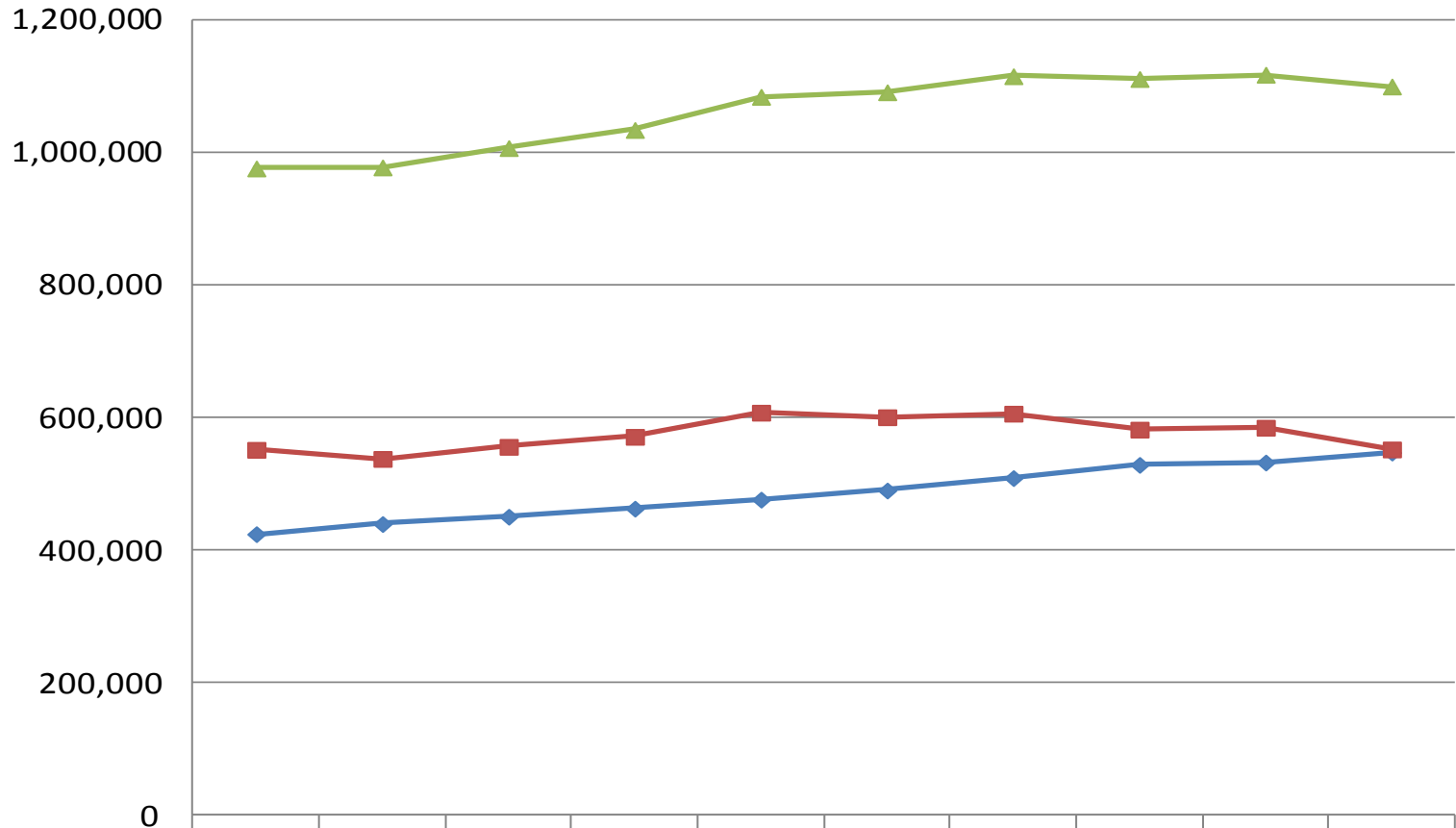
Περιεχόμενα

Αριθμός Χρηστών Κινητής Τηλεφωνίας	3
Ποσοστιαία Κατανομή Χρηστών Κινητής Τηλεφωνίας	4
Δείσδυση Κινητής Τηλεφωνίας	5
Ποσοστό Κατανομής Συνδρομητών Συμβολαίου Κινητής Τηλεφωνίας	6
Ποσοστό Κατανομής Χρηστών Προπληρωμένης Κινητής Τηλεφωνίας.....	7
Μερίδια Αγοράς Κινητής Τηλεφωνίας	8

Αριθμός Χρηστών Κινητής Τηλεφωνίας

Ο συνολικός αριθμός των χρηστών κινητής τηλεφωνίας το δεύτερο εξάμηνο του 2013 μειώθηκε κατά 17,749 χρήστες που είναι η μεγαλύτερη πτώση μέχρι τώρα.

Γράφημα 1 - Αριθμός Χρηστών Κινητής Τηλεφωνίας



◆ Συδρομητές Συμβολαίου

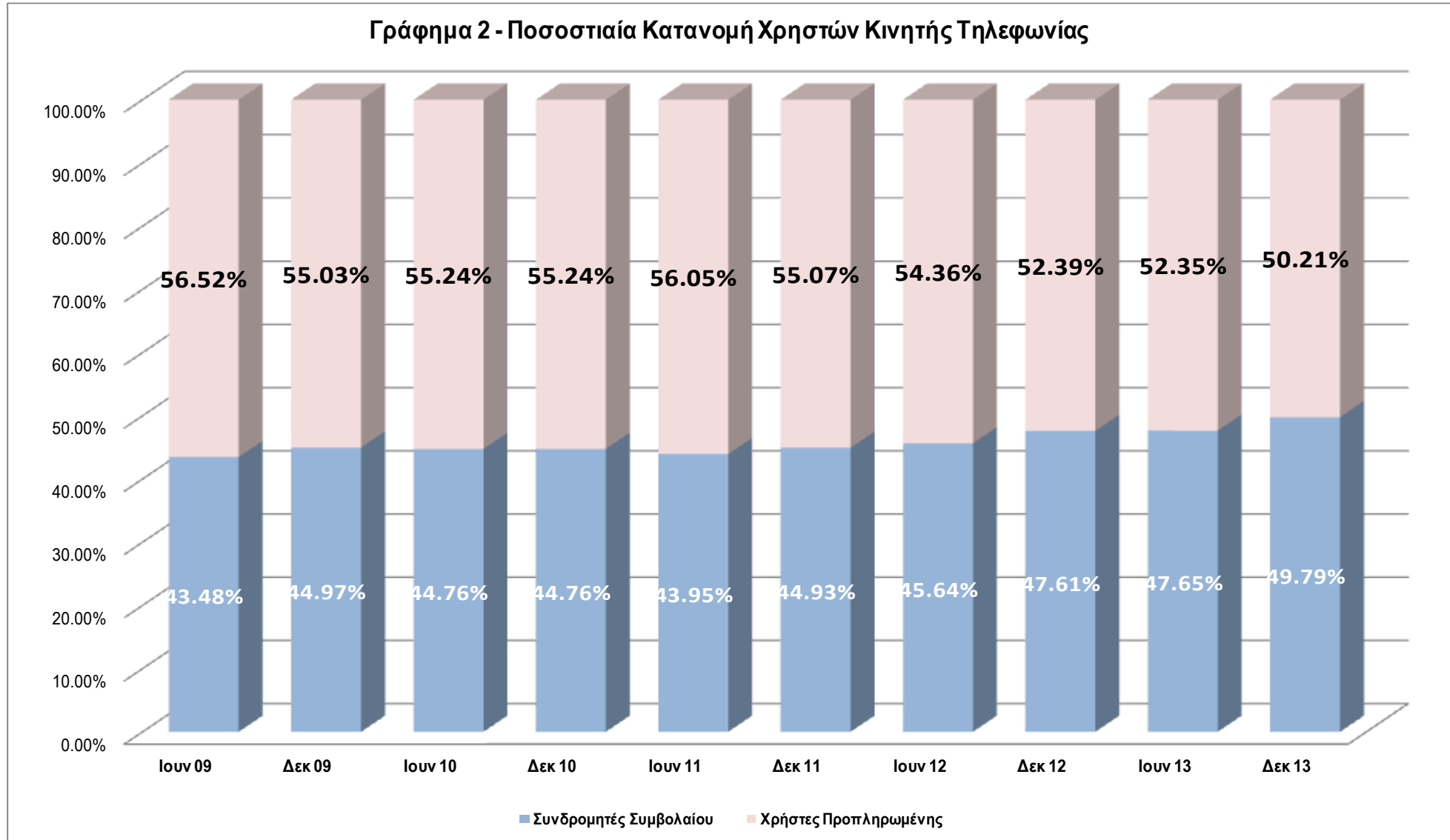
■ Χρήστες Προπληρωμένης

▲ Σύνολο Χρηστών Κινητής Τηλεφωνίας

	Ιουν 09	Δεκ 09	Ιουν 10	Δεκ 10	Ιουν 11	Δεκ 11	Ιουν 12	Δεκ 12	Ιουν 13	Δεκ 13
Συδρομητές Συμβολαίου	424,406	439,627	450,671	462,855	476,418	490,184	508,939	528,896	532,421	547,467
Χρήστες Προπληρωμένης	551,583	537,894	556,083	571,216	607,623	600,760	606,167	582,039	584,949	552,154
Σύνολο Χρηστών Κινητής Τηλεφωνίας	975,989	977,521	1,006,754	1,034,071	1,084,041	1,090,944	1,115,106	1,110,935	1,117,370	1,099,621

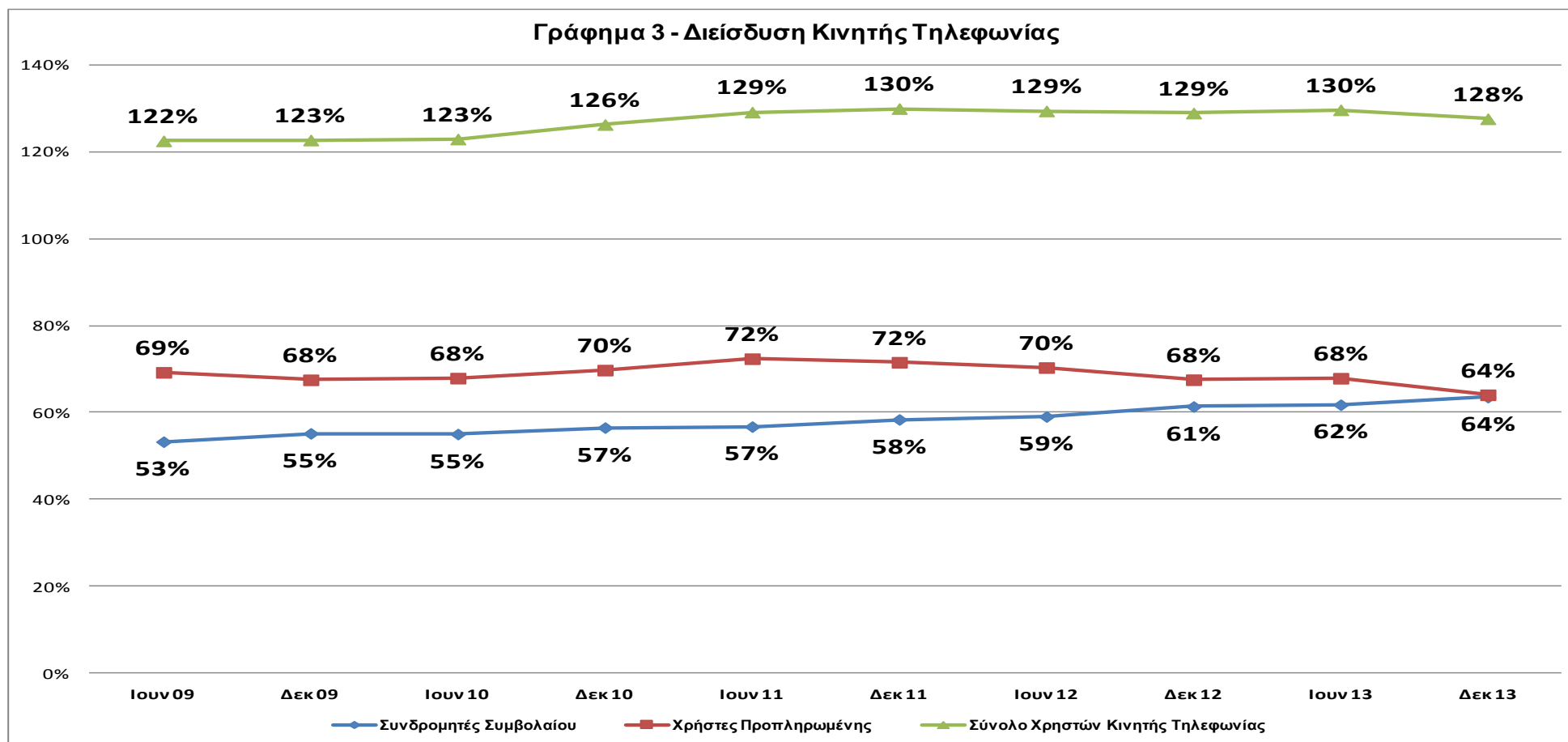
Ποσοστιαία Κατανομή Χρηστών Κινητής Τηλεφωνίας

Τα ποσοστά συνδρομητών προπληρωμένης και συμβολαίου κατά το δεύτερο εξάμηνο του 2013 παρουσιάζονται μειωμένα κατά 2,14% σε σχέση με το προηγούμενο εξάμηνο.



Διείσδυση Κινητής Τηλεφωνίας¹

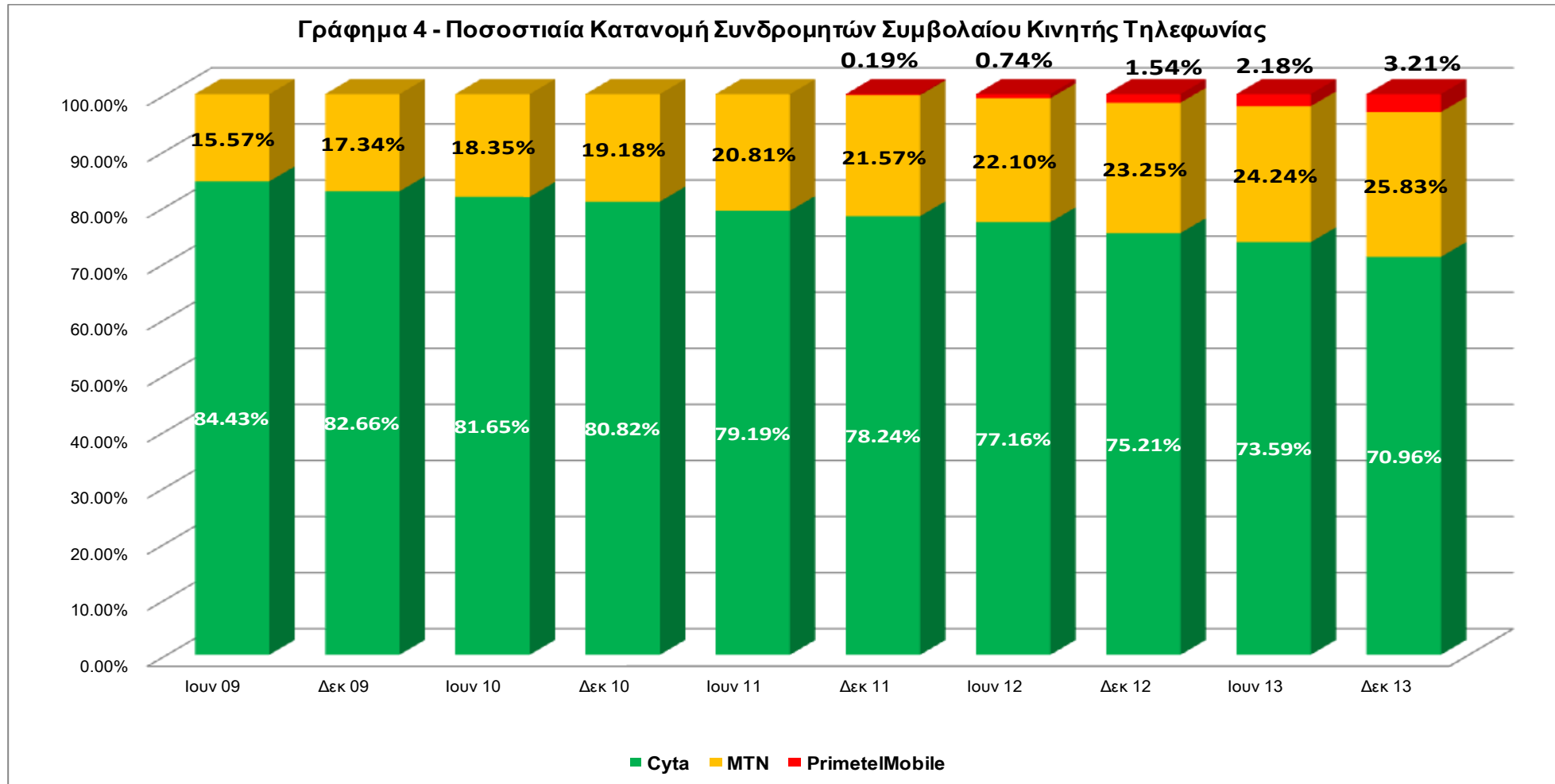
Η αναλογία συνολικού αριθμού χρηστών κινητής τηλεφωνίας σε σχέση με τον πληθυσμό της Κυπριακής Δημοκρατίας είναι στο 128% κατά το δεύτερο εξάμηνο του 2013 με τη προπληρωμένη και την συνδρομητική κινητή τηλεφωνία να συγκλίνουν για πρώτη φορά, στο 64%.



¹ Οι αλλαγές στα ποσοστά διείσδυσης σε σύγκριση με προηγούμενα στατιστικά δελτία οφείλονται σε αλλαγές που έγιναν από την Στατιστική Υπηρεσία λόγω των αποτελεσμάτων της απογραφής του 2011

Ποσοστιαία Κατανομή Συνδρομητών Συμβολαίου Κινητής Τηλεφωνίας²

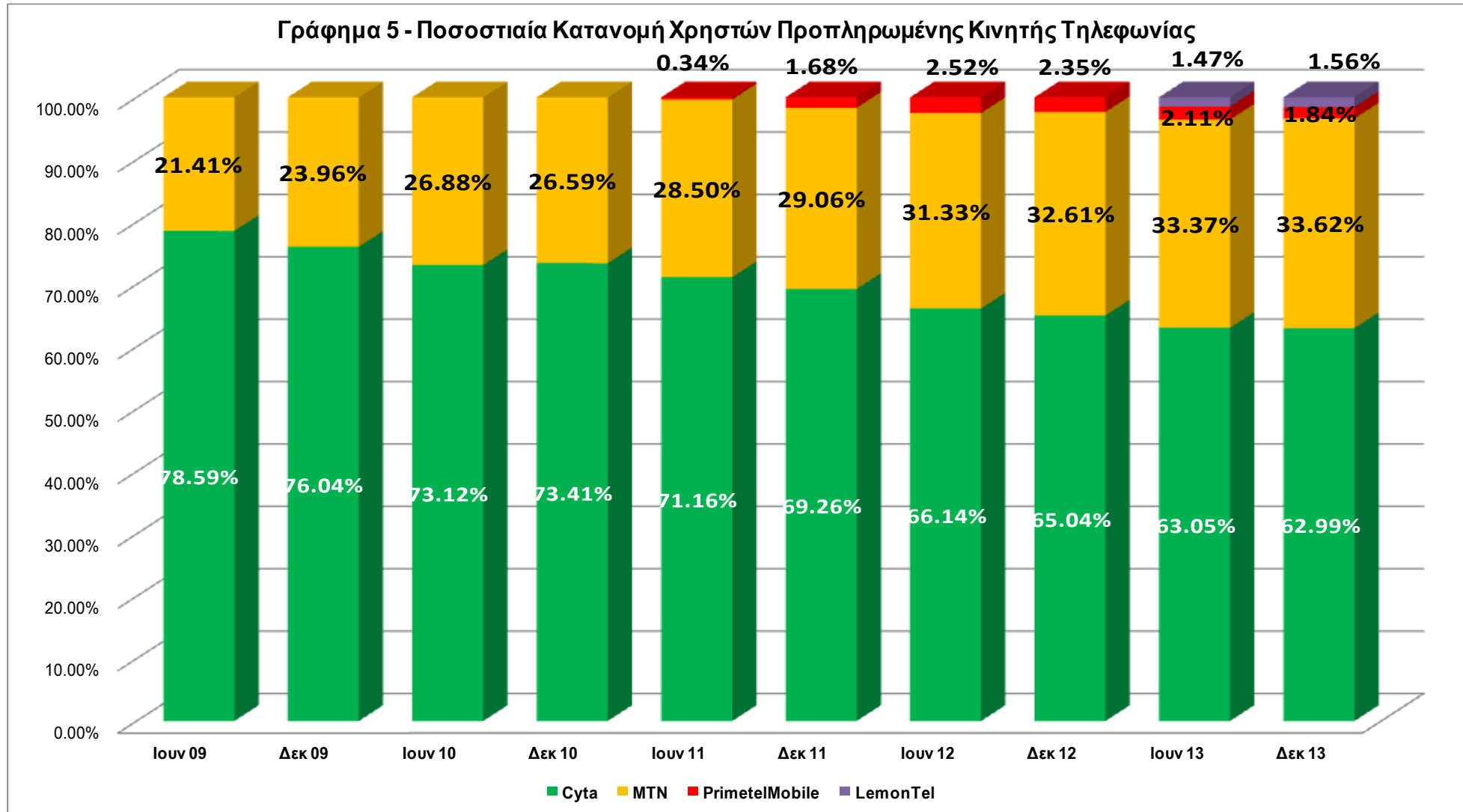
Το μερίδιο αγοράς που κατέχει η MTN στην κινητή συνδρομητική τηλεφωνία ανήλθε κατά το πρώτο εξάμηνο του 2013 στο 25,83% ενώ για τη CYTA το αντίστοιχο ποσοστό μειώθηκε στο 70,96%. Η Primetel αύξησε το ποσοστό της στο 3,21%.



² Συμπεριλαμβάνονται και οι συνδρομές machine to machine (m2m)

Ποσοστιαία Κατανομή Χρηστών Προπληρωμένης Κινητής Τηλεφωνίας

Στην προπληρωμένη κινητή τηλεφωνία παρατηρείται αύξηση στο ποσοστό της MTN σε σχέση με 1^ο εξάμηνο του 2013 συνοδευόμενη με μείωση στα ποσοστά της Cyta, Primetel και σταθεροποίηση της LemonTel.



Μερίδια Αγοράς Κινητής Τηλεφωνίας

Γράφημα 6 - Μερίδια Αγοράς Κινητής Τηλεφωνίας

