

Στατιστικό Δελτίο

**για την παρακολούθηση της
Σταθερής Τηλεφωνίας και Ευρυζωνικής Πρόσβασης
για το 2015**



Έκδοση – Μάιος 2015

Η παρούσα πληροφόρηση βασίζεται στην αξιολόγηση στοιχείων που έχουν συλλέγει από τους παροχείς ηλεκτρονικών υπηρεσιών στη βάση τριμηνιαίων ερωτηματολογίων.

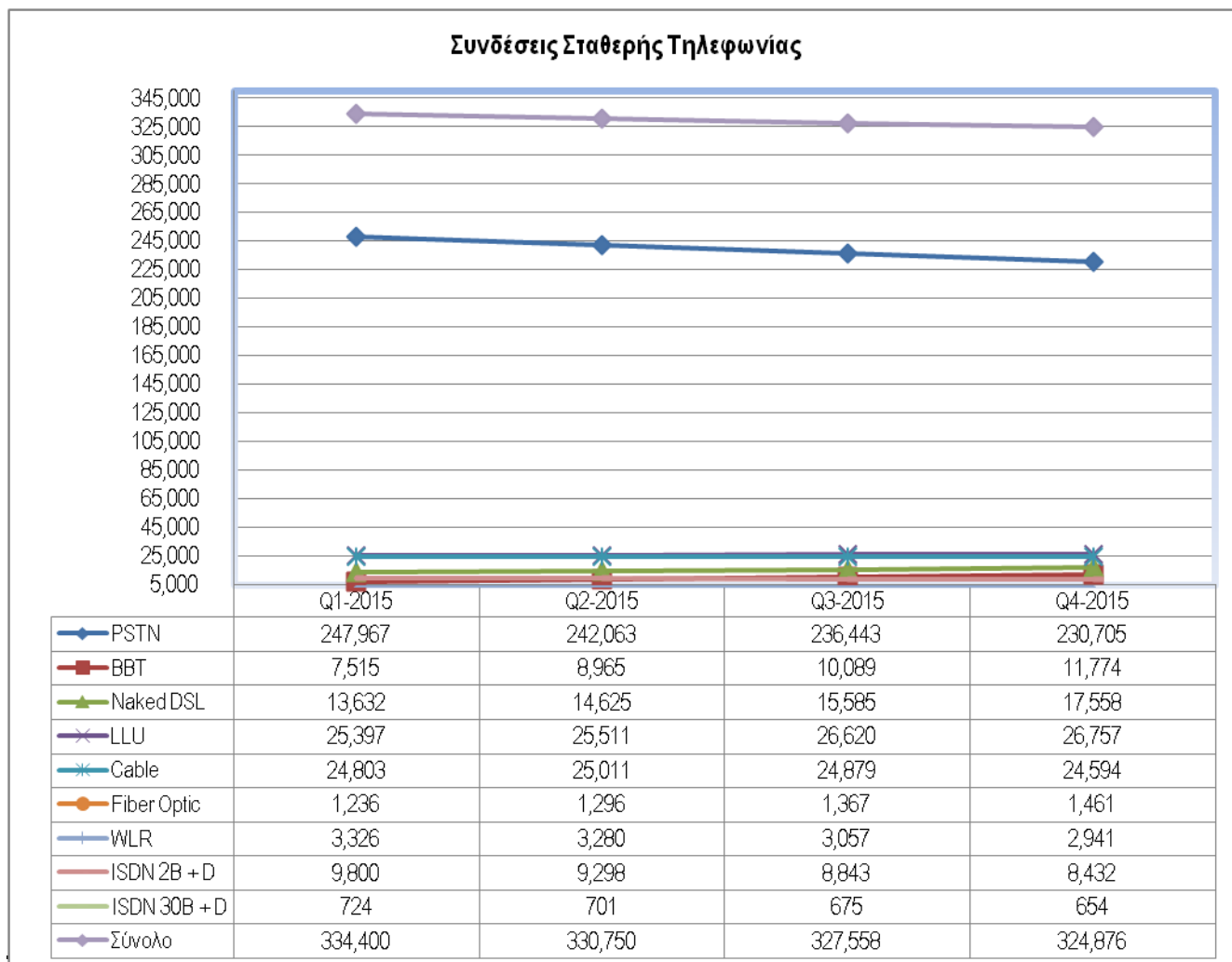
ΠΕΡΙΕΧΟΜΕΝΑ

1. Συνδέσεις Σταθερής Τηλεφωνίας.....	3
2. Ποσοστά ανά Τύπο σύνδεσης σταθερής τηλεφωνίας	4
3. Μεριδία Αγοράς Παροχών Σταθερής	5
4. Σύνολο Συνδρομητών Ευρυζωνικής Πρόσβασης	6
5. Σύνολο Συνδρομητών Ευρυζωνικής Πρόσβασης: Διαδίκτυο, IPTV/CableTV και σταθερή τηλεφωνία.....	8
6. Ποσοστά Συνδρομητών ανά ρυθμό ταχύτητας 2ο Εξάμηνο του 2015	9
7. Κινητή Ευρυζωνική Πρόσβαση: Συνήθεις συνδρομές φωνής χωρίς ειδικό τιμολογιακό σχέδιο δεδομένων.	10
8. Πληθυσμιακή Διείσδυση Κινητής Ευρυζωνικής Πρόσβασης για Συνήθεις συνδρομές φωνής χωρίς ειδικό τιμολογιακό σχέδιο δεδομένων.	10
9. Κινητή Ευρυζωνική Πρόσβαση: Συνδρομές αποκλειστικά για δεδομένα (cards/modems/keys μόνο)	11
10. Πληθυσμιακή Διείσδυση Κινητής Ευρυζωνικής Πρόσβασης για Συνδρομές αποκλειστικά για δεδομένα (cards/modems/keys μόνο)	11
11. Κινητή Ευρυζωνική Πρόσβαση: Συνδρομές δεδομένων ως προσθήκη σε συνήθεις συνδρομές φωνής	12
12. Πληθυσμιακή Διείσδυση Κινητής Ευρυζωνικής Πρόσβασης για Συνδρομές δεδομένων ως προσθήκη σε συνήθεις συνδρομές φωνής.....	12

1. Συνδέσεις Σταθερής Τηλεφωνίας

Κατά τη διάρκεια του 2015 παρατηρήθηκε πτώση των συνολικών συνδέσεων σταθερής τηλεφωνίας της τάξης του 2.85%, που οφείλεται κυρίως στη μείωση των συνδέσεων PSTN κατά περίπου 17,000. Σημειώνεται επίσης η σημαντική αύξηση 56.27% των συνδέσεων BBT και 28.80% συνδέσεων naked DSL.

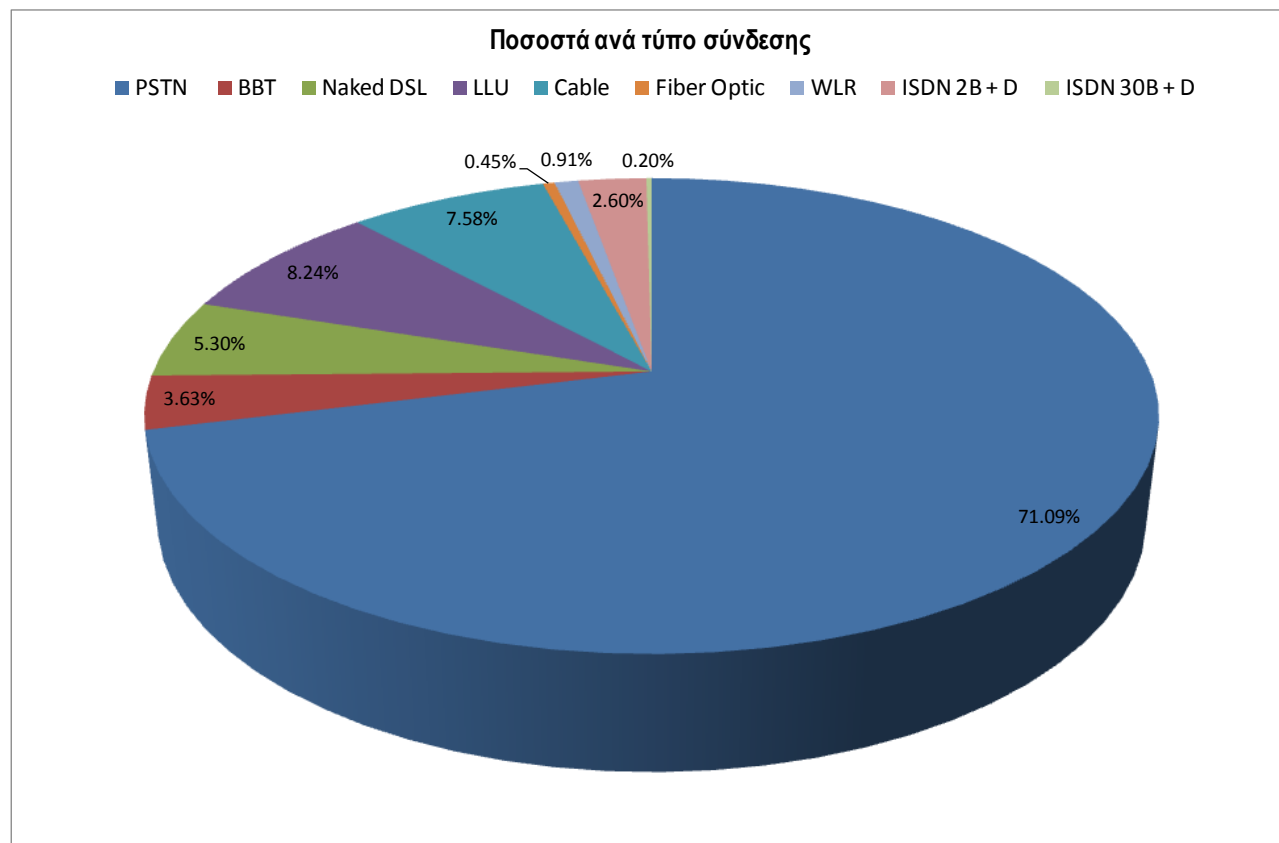
Γράφημα 1



2. Ποσοστά ανά Τύπο σύνδεσης σταθερής τηλεφωνίας

Η σύνδεση για παροχή σταθερής τηλεφωνίας μέσω PSTN αποτελεί την μερίδα του λέοντος στις συνδέσεις σταθερής με ποσοστό 71.09%.

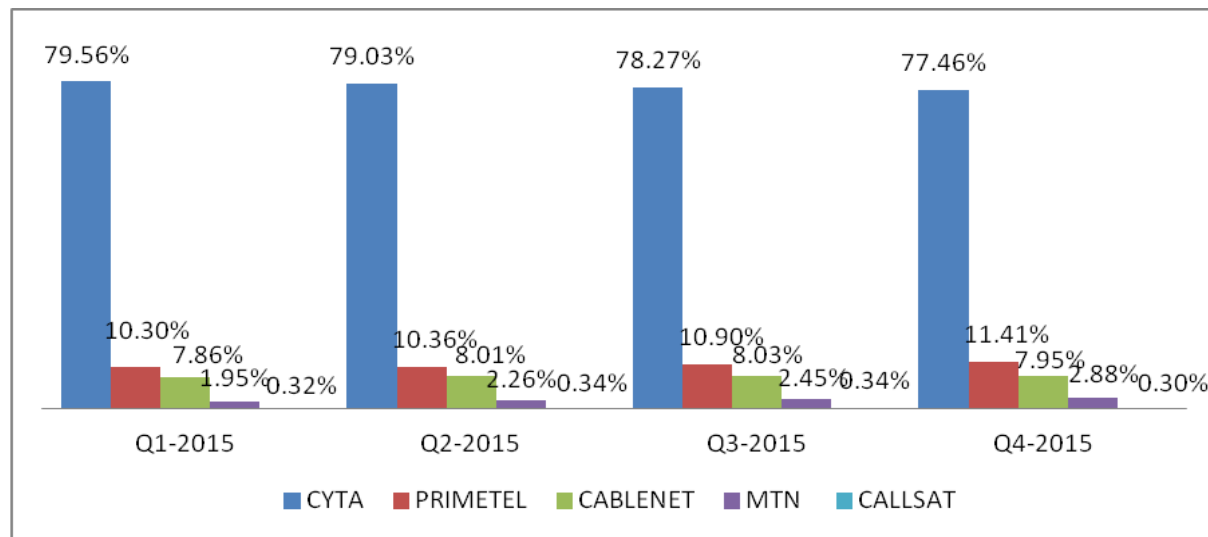
Γράφημα 2



3. Μεριδία Αγοράς Παροχών Σταθερής

Κατά το 2015 οι συνδέσεις σταθερής τηλεφωνίας παρουσιάζουν μείωση του μεριδίου της CYTA, με τα μερίδια των PRIMETEL και MTN να παρουσιάζουν αυξητικές τάσεις ενώ το μερίδιο της CABLENET παρέμεινε σταθερό γύρω στο 8%.

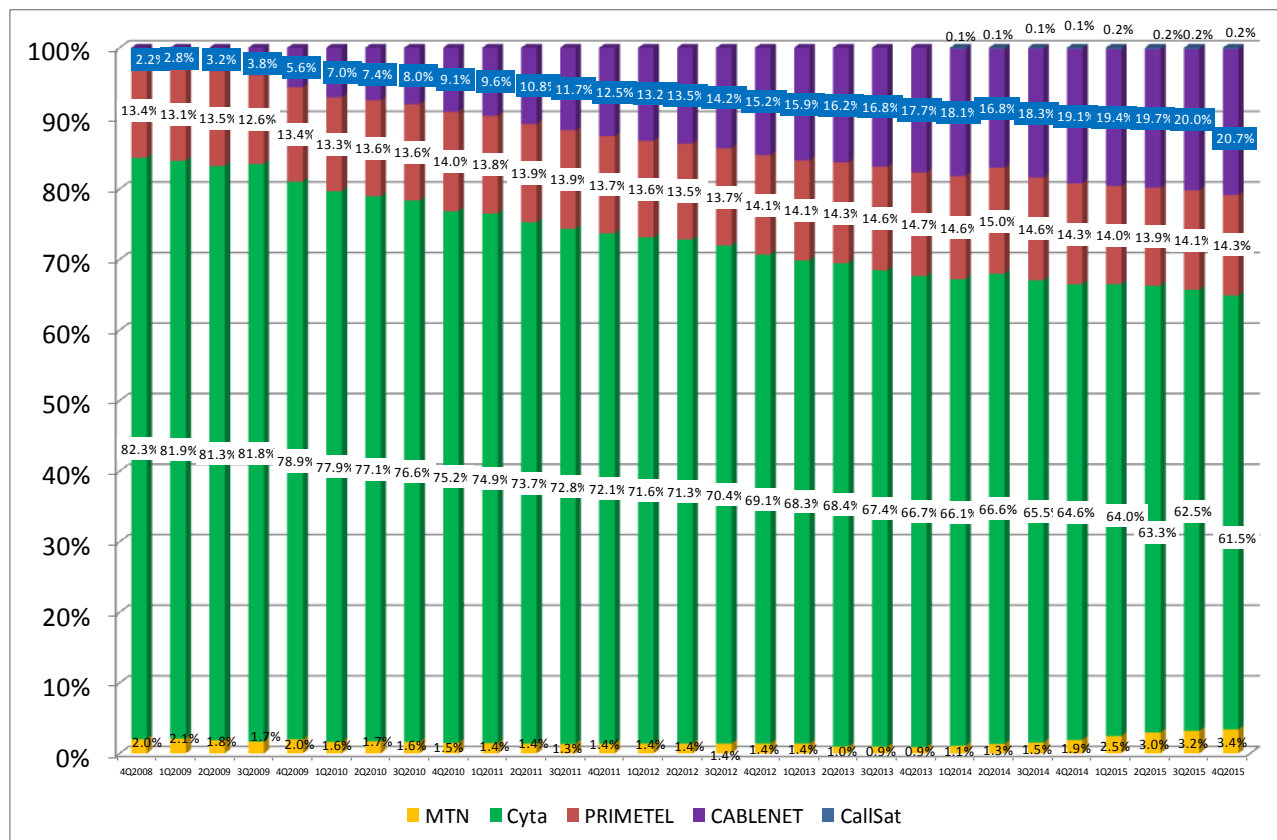
Γράφημα 3



4. Σύνολο Συνδρομητών Ευρυζωνικής Πρόσβασης¹

Η Cablenet κατά το τελευταίο τρίμηνο έχει ξεπεράσει για πρώτη φορά το 20% σε μερίδιο αγοράς. Η MTN και η Primetel παρουσιάζουν επίσης αύξηση στο ποσοστό τους. Η Cyta είναι η μόνη που παρουσιάζει πτώση.

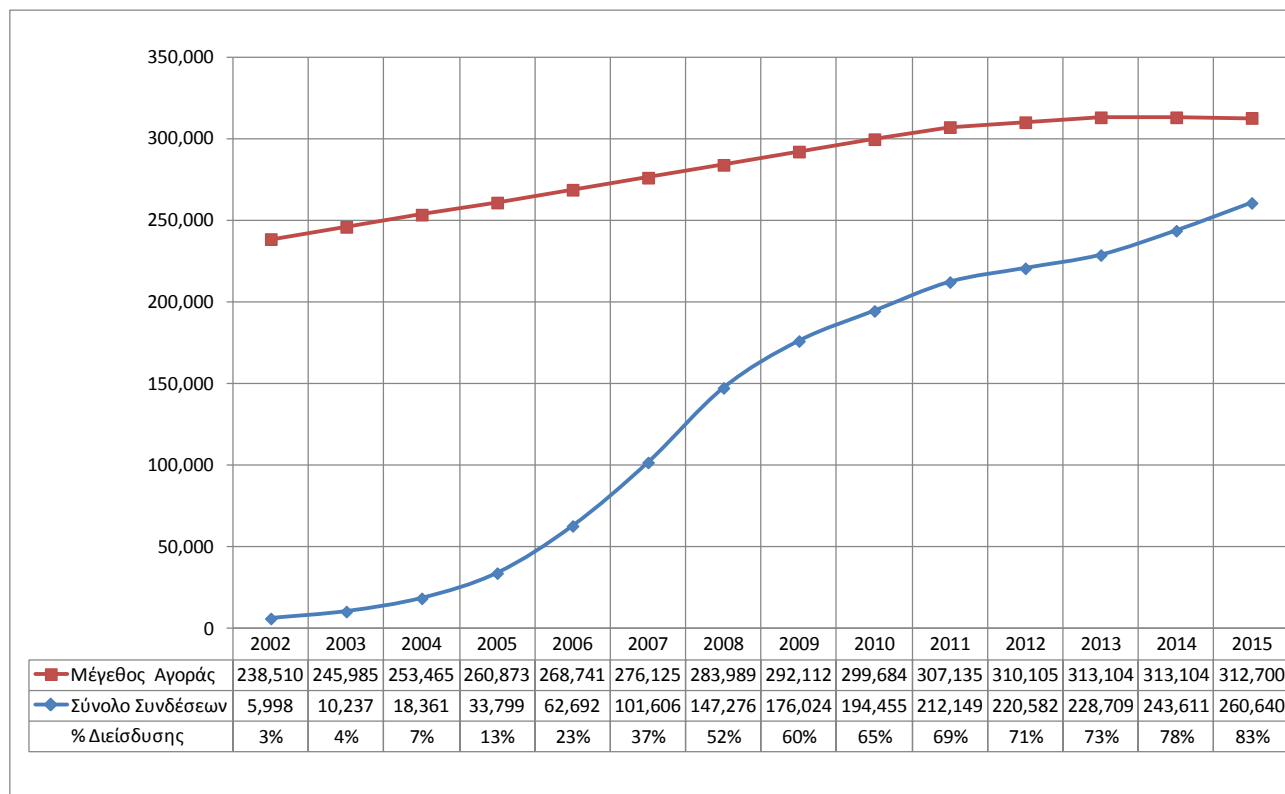
Γράφημα 4



¹ Δεν περιλαμβάνονται οι συνδρομητές με πρόσβαση μόνο σε IPTV.

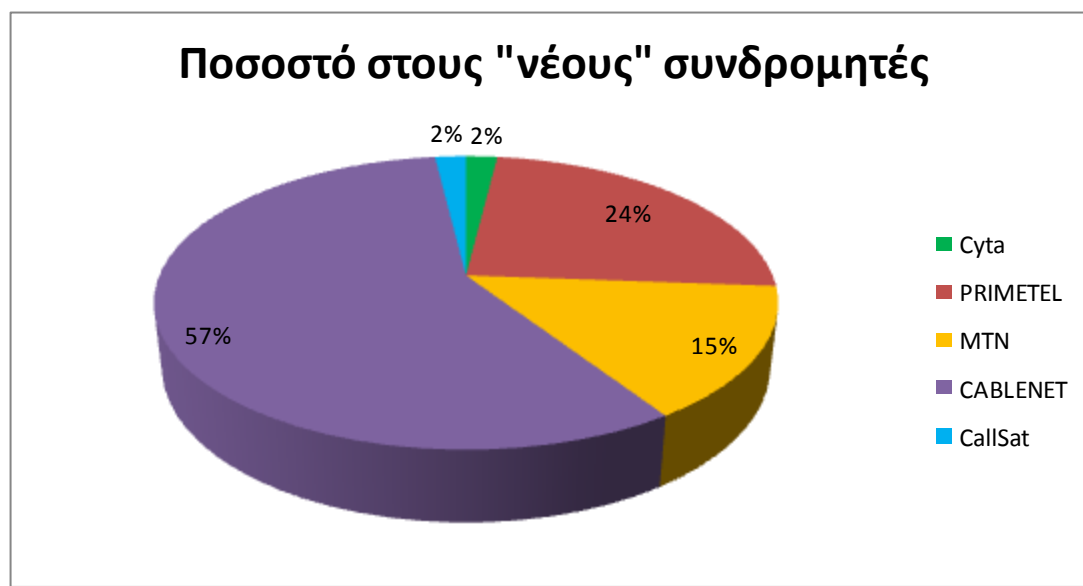
Γράφημα 5

Το κατά το 2015 ο αριθμός συνδρομητών ευρυζωνικής πρόσβασης αυξήθηκε κατά 17,029 συνδρομητές ή ποσοστό 7%.



Στους "νέους"² συνδρομητές όλοι οι πάροχοι παρουσιάζουν αύξηση με την Cablenet να παίρνει τους περισσότερους:

Γράφημα 6

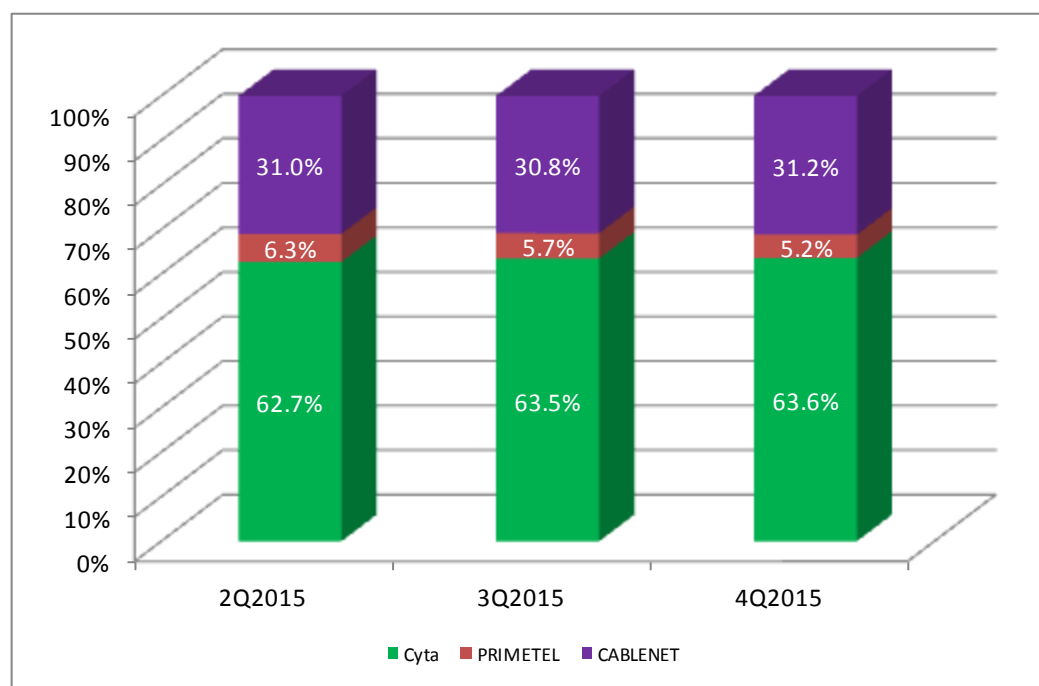


² Διαφορά συνδρομητών μεταξύ 3Q2015 και 4Q2015

5. Σύνολο Συνδρομητών Ευρυζωνικής Πρόσβασης: Διαδίκτυο, IPTV/CableTV και σταθερή τηλεφωνία

Στους συνδρομητές Διαδικτυου, IPTV/CableTV και σταθερής η Primetel παρουσιάζει πτώση.

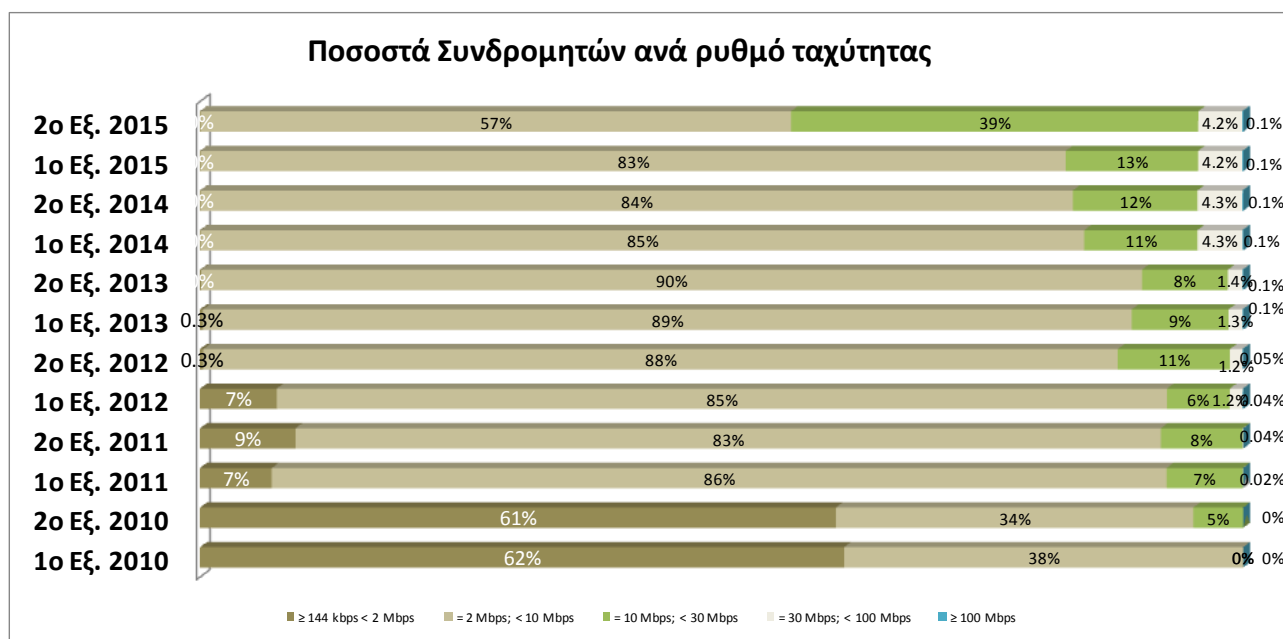
Γράφημα 7



6. Ποσοστά Συνδρομητών ανά ρυθμό ταχύτητας 2ο Εξάμηνο του 2015

Τα ποσοστά συνδρομητών με ρυθμό ταχύτητας μεταξύ 10mbps και 30mbps παρουσίασαν αύξηση 26% με παράλληλη πτώση στο αριθμό συνδρομητών με ρυθμό ταχύτητας μεταξύ 2mbps και 10mbps κατά το 2^ο εξάμηνο του 2015 γεγονός που οφείλεται στην αναβάθμιση ταχυτήτων της Cyta, Primetel και MTN.

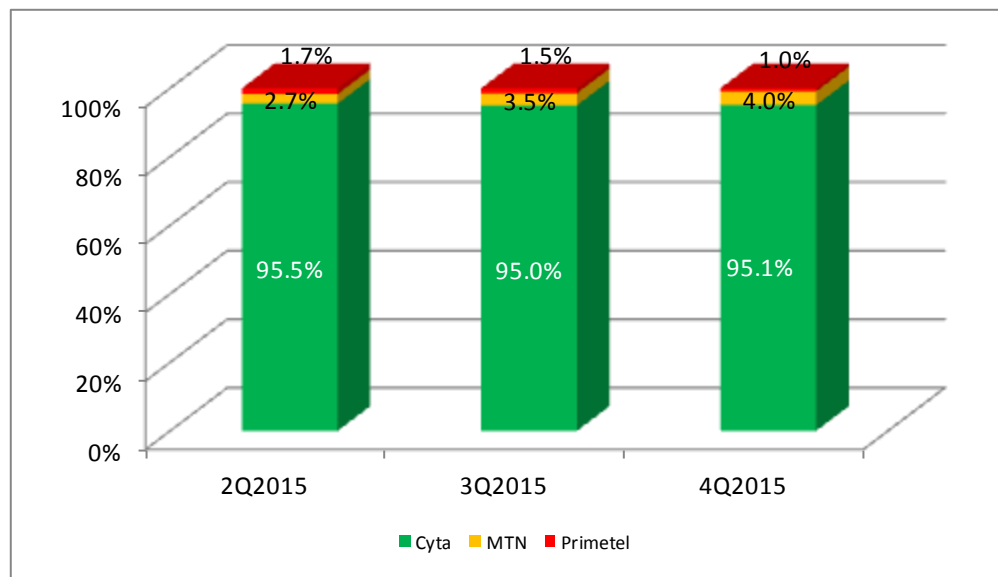
Γράφημα 8



7. Κινητή Ευρυζωνική Πρόσβαση: Συνήθεις συνδρομές φωνής χωρίς ειδικό τιμολογιακό σχέδιο δεδομένων³.

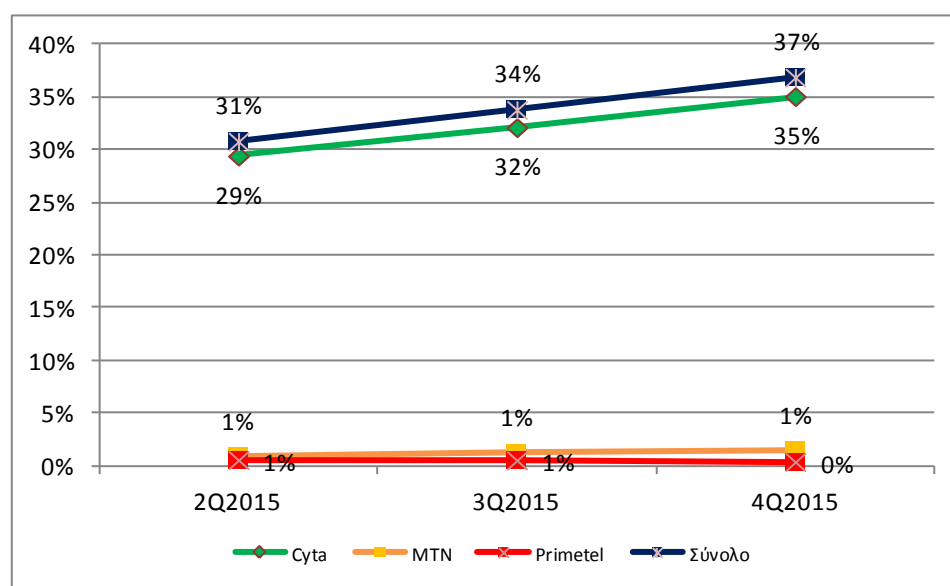
Η Cyta έχει την πλειοψηφία με αύξηση των ποσοτών της που συνοδεύεται με αντίστοιχη πτώση στο ποσοστό της MTN.

Γράφημα 9



8. Πληθυσμιακή Διείσδυση Κινητής Ευρυζωνικής Πρόσβασης για Συνήθεις συνδρομές φωνής χωρίς ειδικό τιμολογιακό σχέδιο δεδομένων.

Γράφημα 10

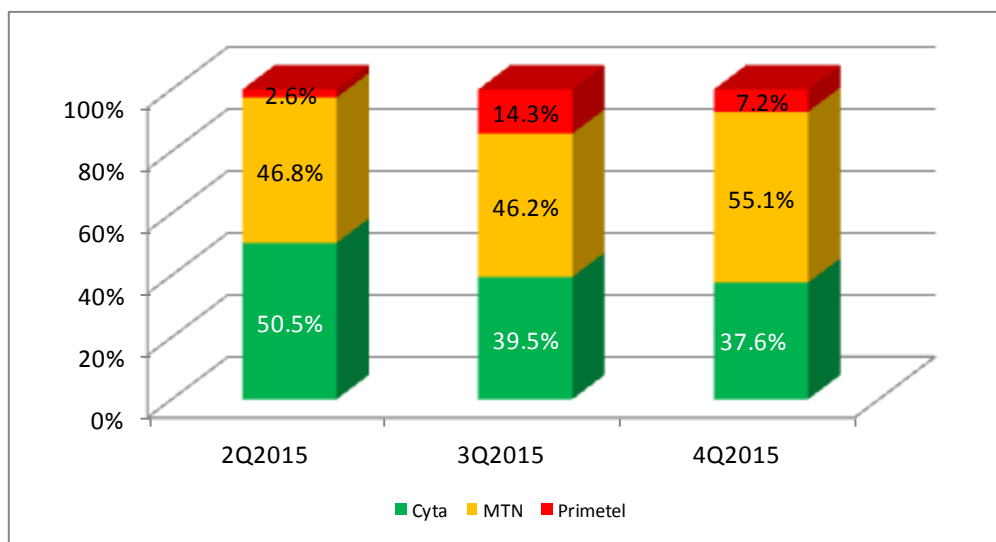


³ περιλαμβάνει τους συνδρομητές που έχουν κάνει μια διαδικτυακή σύνδεση κινητής τηλεφωνίας τις τελευταίες 90 ημέρες.

9. Κινητή Ευρυζωνική Πρόσβαση: Συνδρομές αποκλειστικά για δεδομένα (cards/modems/keys μόνο)⁴

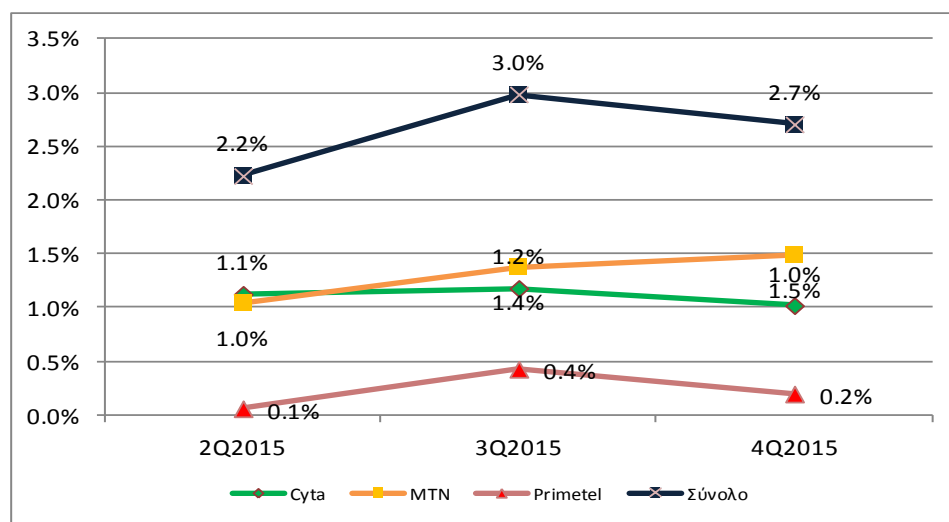
Τα ποσοστά της MTN παρουσιάζουν σημαντική αύξηση κατά τα 2 τελευταία τρίμηνα. Οι συνδρομητές σε αυτή την κατηγορία η οποία έχει μικρή πληθυσμιακή διείσδυση κοντά στο 3% (γράφημα 12).

Γράφημα 11



10. Πληθυσμιακή Διείσδυση Κινητής Ευρυζωνικής Πρόσβασης για Συνδρομές αποκλειστικά για δεδομένα (cards/modems/keys μόνο)

Γράφημα 12

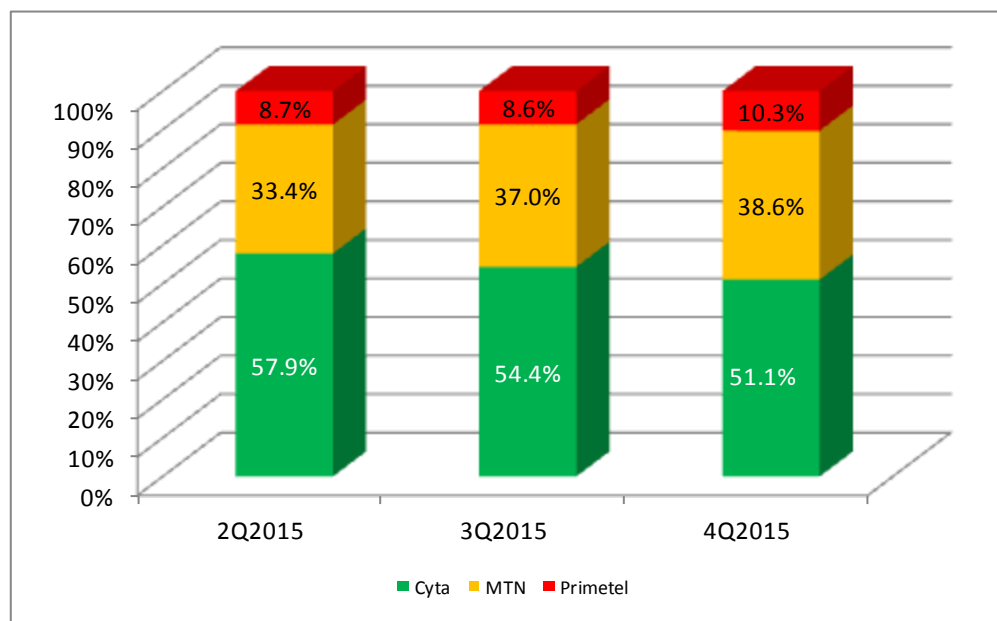


⁴ Στη κατηγορία αυτή περιλαμβάνονται συνδρομές «dedicated data services» μέσω δικτύου κινητής τηλεφωνίας που αγοράζονται χωριστά από τις υπηρεσίες φωνής ως ξεχωριστή υπηρεσία (modem / dongle), δηλαδή εξαιρούνται οι χρήστες κινητής τηλεφωνίας με πρόσβαση μέσω του τερματικού κινητής.

11. Κινητή Ευρυζωνική Πρόσβαση: Συνδρομές δεδομένων ως προσθήκη σε συνήθεις συνδρομές φωνής⁵

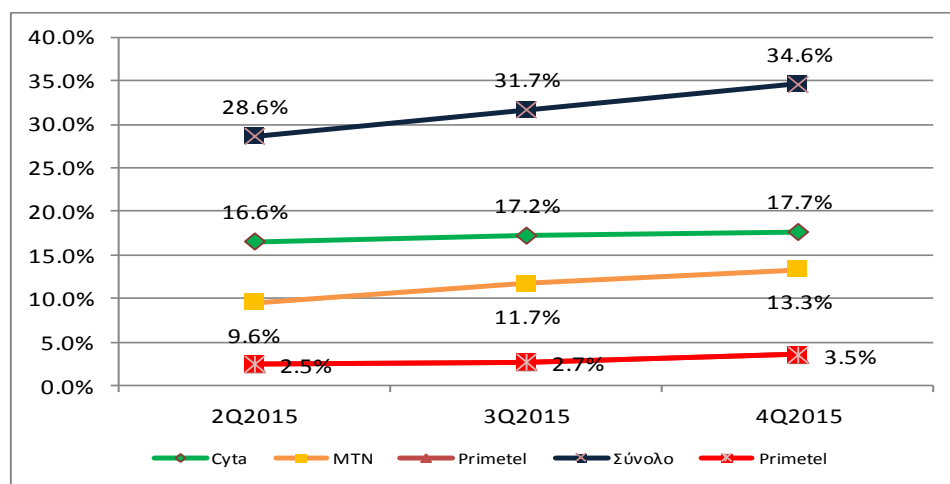
Τα ποσοστά Η Primetel και MTN παρουσιάζουν σημαντική αύξηση σε αυτή την κατηγορία. Η Cyta παρουσιάζει σημαντική πτώση η οποία όμως δεν οφείλεται στην μείωση του αριθμού συνδρομητών της αλλά στη βραδύτερη αύξηση συνδρομητών της σε αυτή την κατηγορία σε σχέση με τους 2 άλλους παρόχους (γράφημα 14).

Γράφημα 13



12. Πληθυσμιακή Διείσδυση Κινητής Ευρυζωνικής Πρόσβασης για Συνδρομές δεδομένων ως προσθήκη σε συνήθεις συνδρομές φωνής

Γράφημα 14



⁵ Η κατηγορία αυτή περιλαμβάνει χρήστες που αγοράζουν χωριστά υπηρεσίες φωνής ως add-on data package και απαιτείται πρόσθετη συνδρομή (δηλαδή εξαιρουμένων datacards / dongles.)