

Στατιστικό Δελτίο

**για την παρακολούθηση της
Σταθερής Τηλεφωνίας και Ευρυζωνικής Πρόσβασης
για το 1^ο εξάμηνο 2016**



Έκδοση – Νοέμβριος 2016

Η παρούσα πληροφόρηση βασίζεται στην αξιολόγηση στοιχείων που έχουν συλλέγει από τους παροχείς ηλεκτρονικών υπηρεσιών στη βάση τριμηνιαίων ερωτηματολογίων.

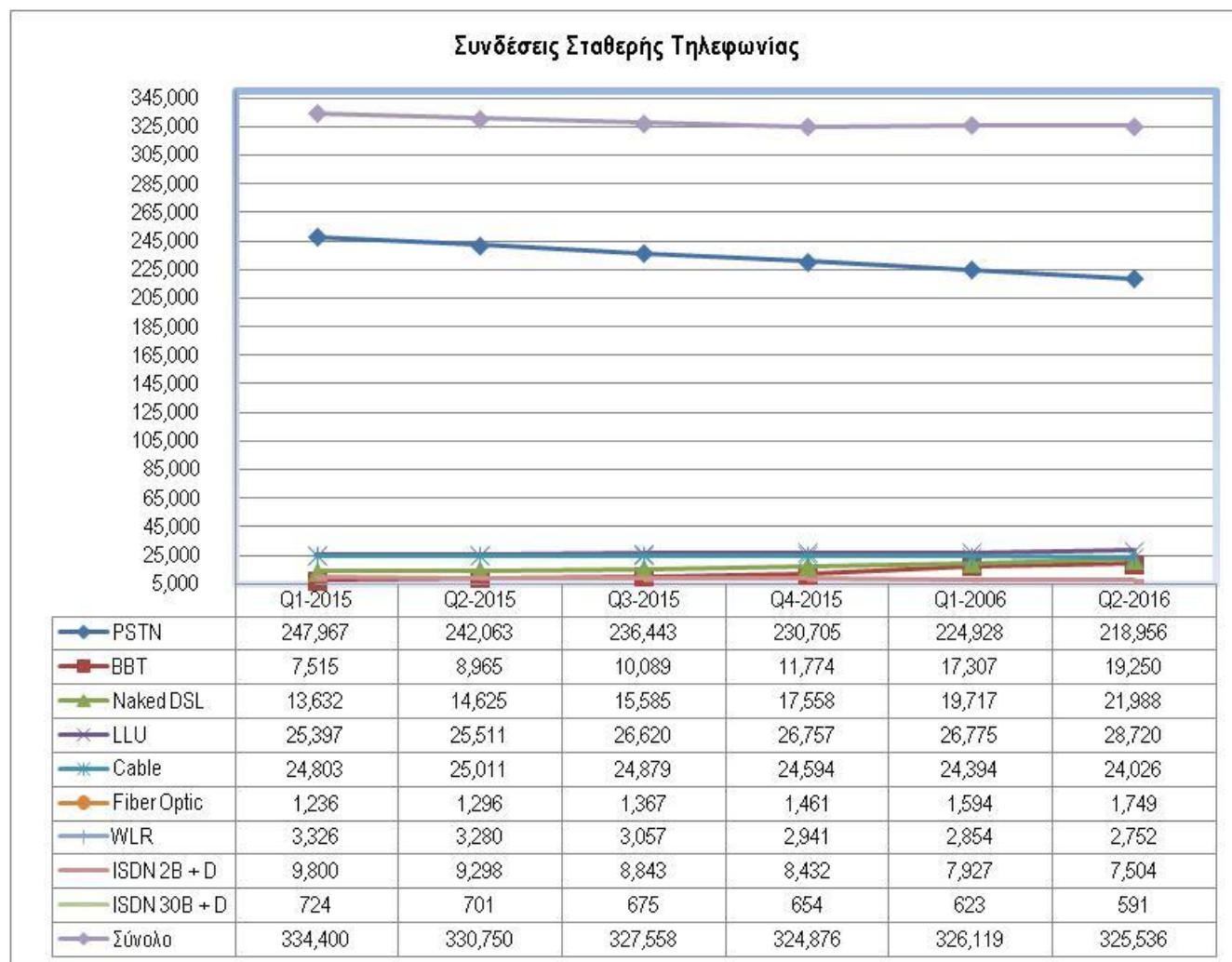
ΠΕΡΙΕΧΟΜΕΝΑ

<u>1. Συνδέσεις Σταθερής Τηλεφωνίας.....</u>	<u>3</u>
<u>2. Ποσοστά ανά Τύπο σύνδεσης σταθερής τηλεφωνίας</u>	<u>4</u>
<u>3. Μεριδία Αγοράς Παροχών Σταθερής</u>	<u>5</u>
<u>4. Σύνολο Συνδρομητών Ευρυζωνικής Πρόσβασης</u>	<u>6</u>
<u>5. Σύνολο Συνδρομητών Ευρυζωνικής Πρόσβασης: Διαδίκτυο, IPTV/CableTV και σταθερή τηλεφωνία.....</u>	<u>8</u>
<u>6. Ποσοστά Συνδρομητών ανά ρυθμό ταχύτητας 1o Εξάμηνο του 2016</u>	<u>9</u>
<u>7. Κινητή Ευρυζωνική Πρόσβαση: Συνήθεις συνδρομές φωνής χωρίς ειδικό τιμολογιακό σχέδιο δεδομένων.</u>	<u>10</u>
<u>8. Πληθυσμιακή Διείσδυση Κινητής Ευρυζωνικής Πρόσβασης για Συνήθεις συνδρομές φωνής χωρίς ειδικό τιμολογιακό σχέδιο δεδομένων.</u>	<u>10</u>
<u>9. Κινητή Ευρυζωνική Πρόσβαση: Συνδρομές αποκλειστικά για δεδομένα (cards/modems/keys μόνο)</u>	<u>11</u>
<u>10. Πληθυσμιακή Διείσδυση Κινητής Ευρυζωνικής Πρόσβασης για Συνδρομές αποκλειστικά για δεδομένα (cards/modems/keys μόνο)</u>	<u>11</u>
<u>11. Κινητή Ευρυζωνική Πρόσβαση: Συνδρομές δεδομένων ως προσθήκη σε συνήθεις συνδρομές φωνής</u>	<u>12</u>
<u>12. Πληθυσμιακή Διείσδυση Κινητής Ευρυζωνικής Πρόσβασης για Συνδρομές δεδομένων ως προσθήκη σε συνήθεις συνδρομές φωνής.....</u>	<u>12</u>

1. Συνδέσεις Σταθερής Τηλεφωνίας

Το 1^ο εξάμηνο παρατηρήθηκε πολύ μικρή αύξηση των συνολικών συνδέσεων σταθερής τηλεφωνίας της τάξης του 0.20%, τερματίζοντας την συνεχόμενη πτώση που παρατηρήθηκε τον προηγούμενο χρόνο. Σημειώνεται επίσης η σημαντική αύξηση των συνδέσεων: BBT, naked DSL και LLU που αντισταθμίζει τη συνεχόμενη πτώση των συνδέσεων PSTN.

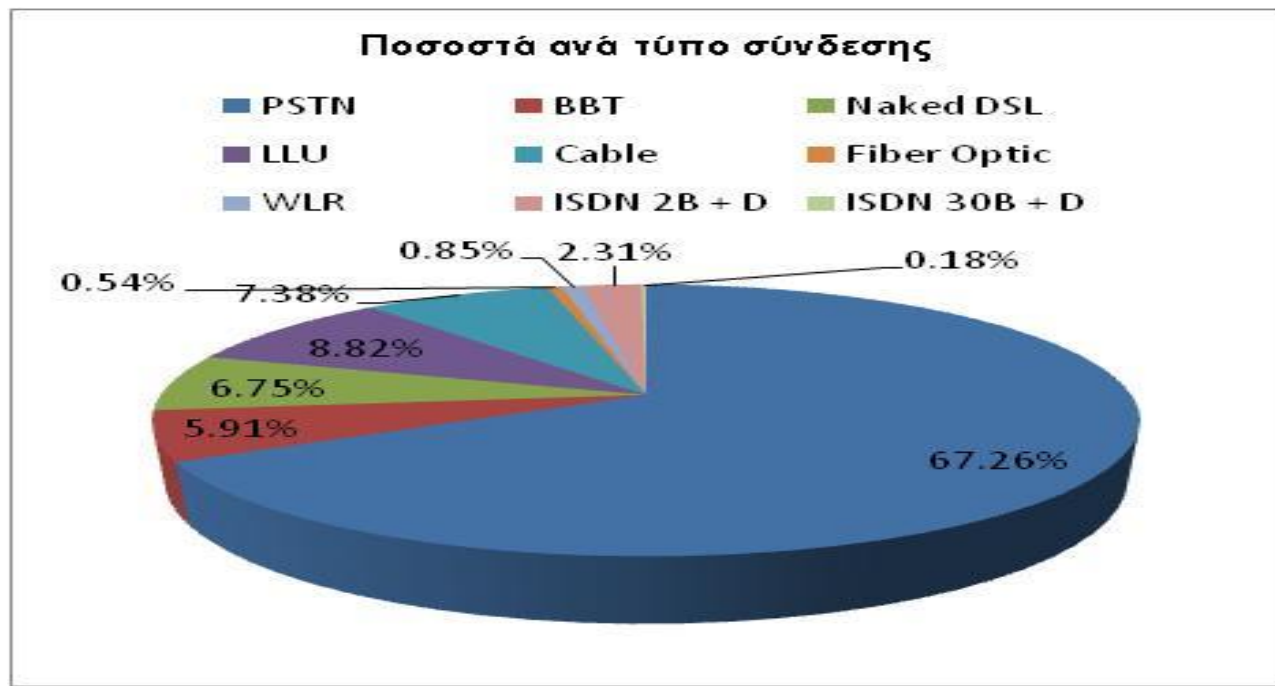
Γράφημα 1



2. Ποσοστά ανά Τύπο σύνδεσης σταθερής τηλεφωνίας

Η σύνδεση για παροχή σταθερής τηλεφωνίας μέσω PSTN αποτελεί την μερίδα του λέοντος στις συνδέσεις σταθερής με ποσοστό 67.26% μειωμένο όμως κατά 4% σε σύγκριση με το 2015.

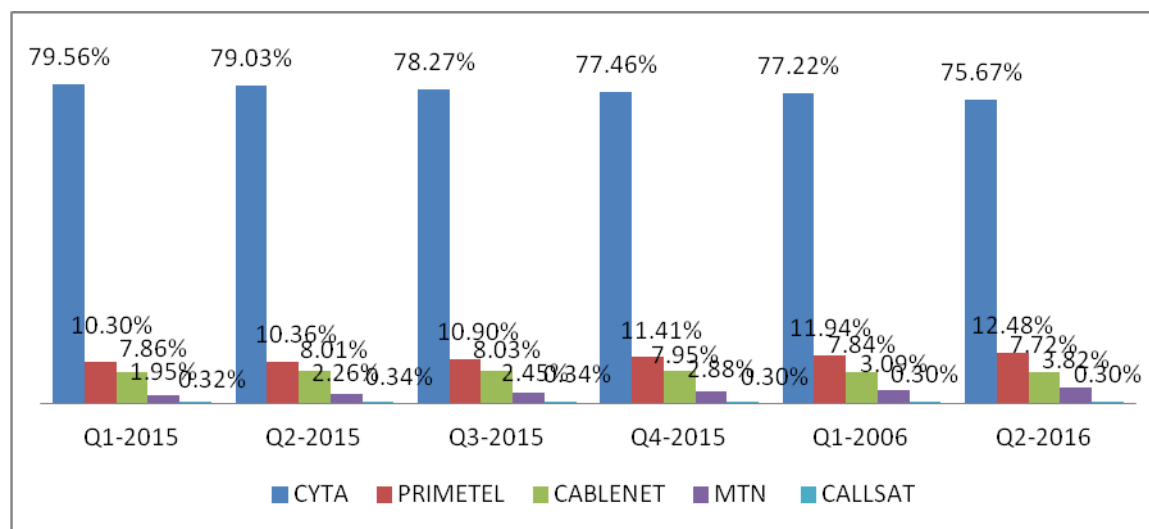
Γράφημα 2



3. Μεριδία Αγοράς Παροχών Σταθερής

Κατά το 1^ο εξάμηνο 2016 στις συνδέσεις σταθερής τηλεφωνίας συνεχίζεται η μείωση του μεριδίου της CYTA, με το μερίδιο της MTN και PRIMETEL να παρουσιάζουν αύξηση ενώ το μερίδιο της CABLENET παρέμεινε σταθερό.

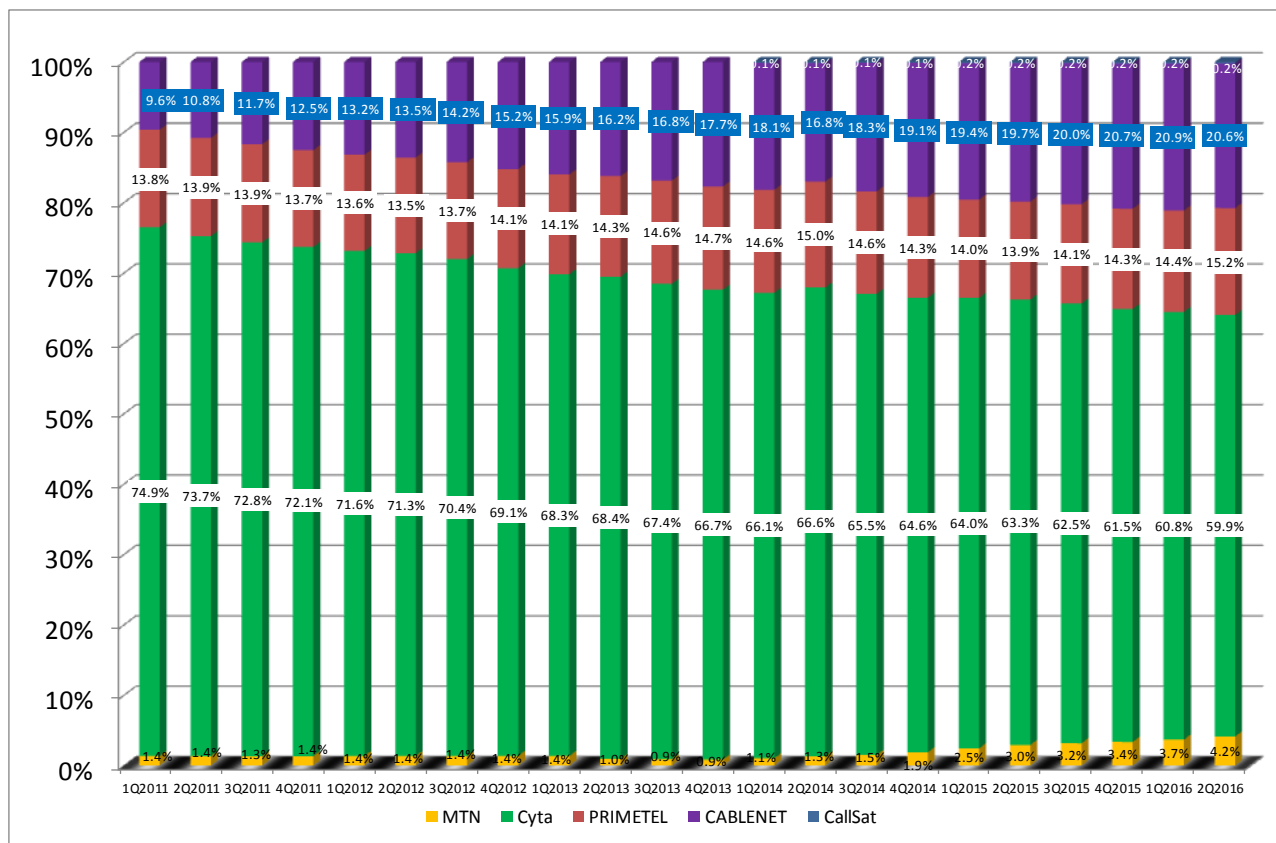
Γράφημα 3



4. Σύνολο Συνδρομητών Ευρυζωνικής Πρόσβασης¹

Η Primetel και η MTN παρουσιάζουν αύξηση στο μερίδιο τους για το 2^ο τρίμηνο του 2016 φτάνοντας στο 15,2% και 4,2% αντίστοιχα. Η Cyta κινείται πτωτικά κατά το 2^ο τρίμηνο του 2016 και για πρώτη φορά παρουσιάζει μερίδιο αγοράς κάτω του 60% ενώ η Cablenet παρουσιάζει επίσης πτώση στο ποσοστό της κατά 0,3%.

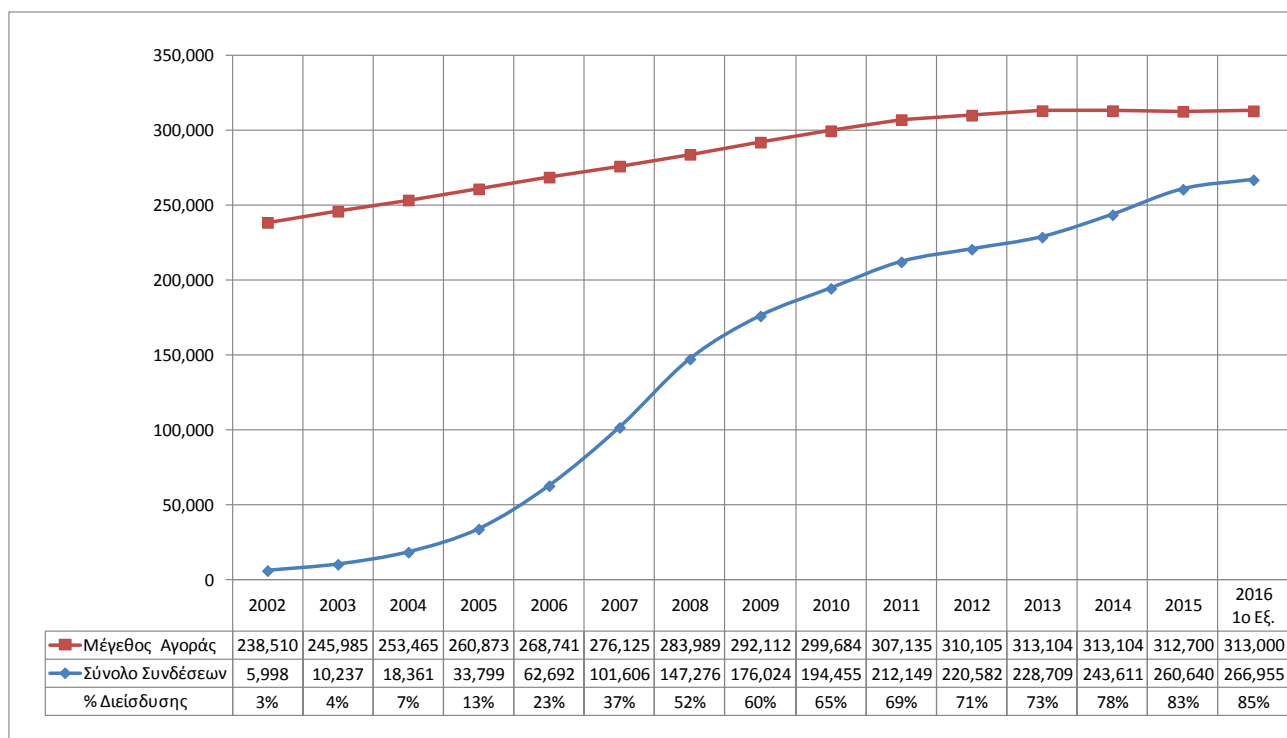
Γράφημα 4



¹ Δεν περιλαμβάνονται οι συνδρομητές με πρόσβαση μόνο σε IPTV.

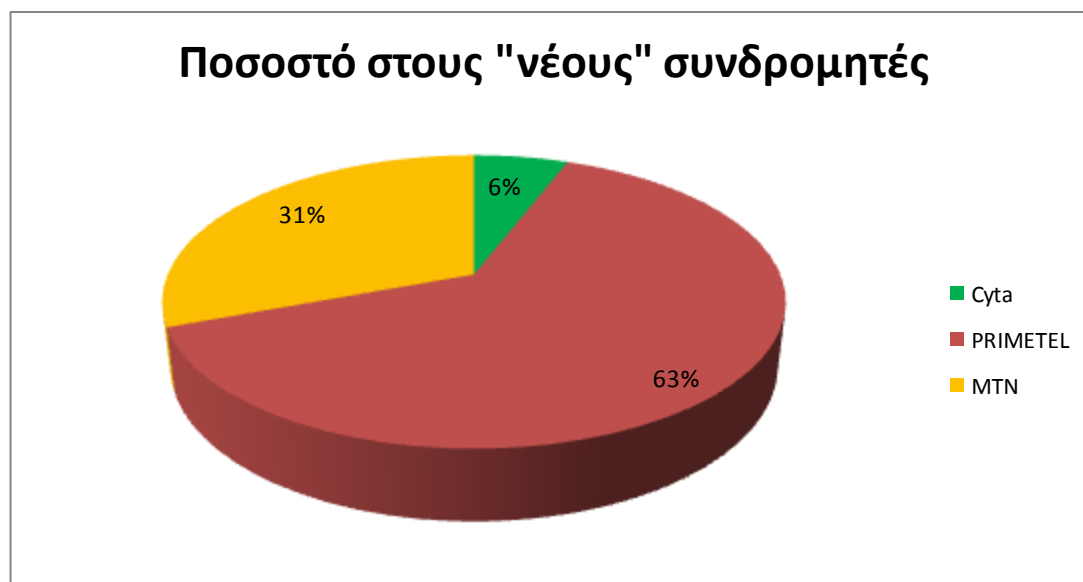
Γράφημα 5

Το κατά το 1^ο εξάμηνο του 2016 ο αριθμός συνδρομητών ευρυζωνικής πρόσβασης αυξήθηκε κατά 6,315 συνδρομητές ή ποσοστό 2,42%.



Στους "νέους"² συνδρομητές η Primetel και η MTN κερδίζουν τους περισσότερους με την Primetel να παίρνει περίπου 6 στους 10:

Γράφημα 6

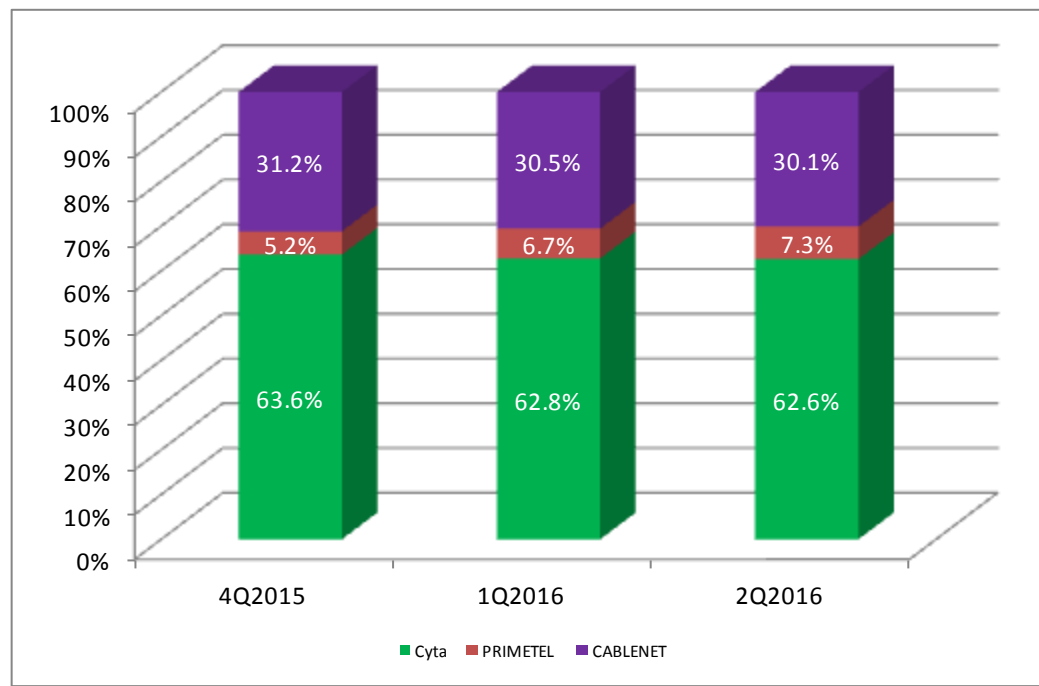


² Διαφορά συνδρομητών μεταξύ 1Q2016 και 2Q2016

5. Σύνολο Συνδρομητών Ευρυζωνικής Πρόσβασης: Διαδίκτυο, IPTV/CableTV και σταθερή τηλεφωνία

Στους συνδρομητές Διαδικτυου, IPTV/CableTV και σταθερής η Primetel είναι η μόνη που παρουσιάζει αύξηση.

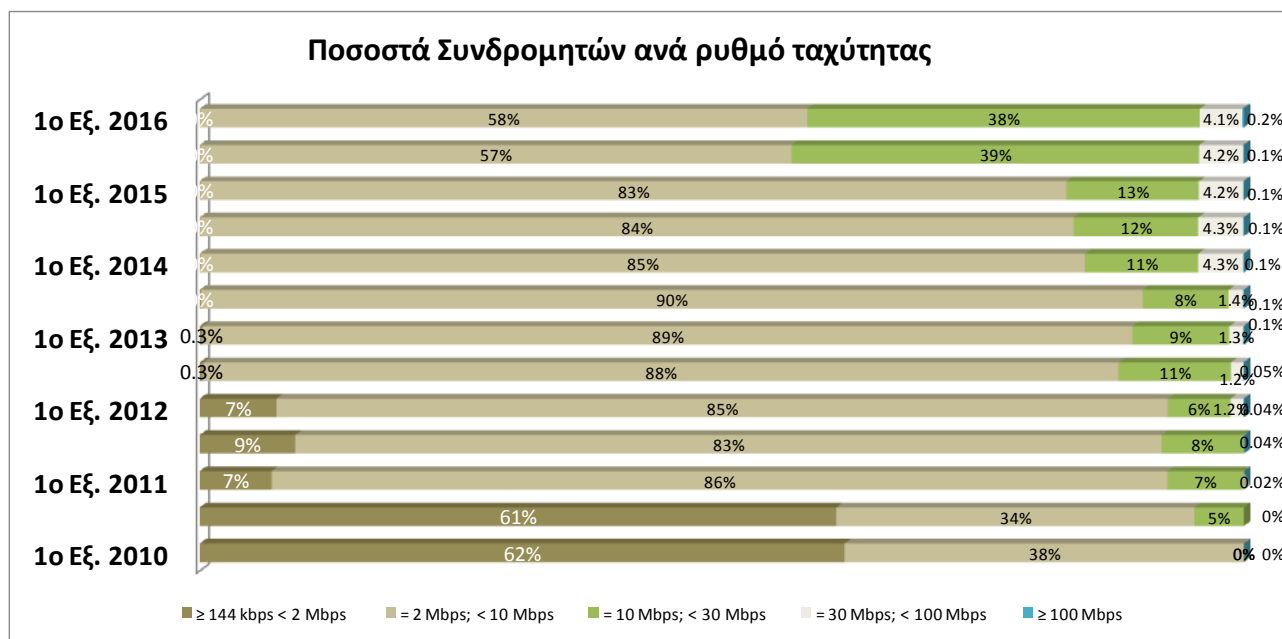
Γράφημα 7



6. Ποσοστά Συνδρομητών ανά ρυθμό ταχύτητας 1^ο Εξάμηνο του 2016

Τα ποσοστά συνδρομητών ανά ρυθμό ταχύτητας δεν παρουσιάζουν σημαντικές μεταβολές κατά το 1^ο εξάμηνο του 2016 καθότι δεν υπήρξε οποιαδήποτε αναβάθμιση ταχυτήτων εκ μέρους των παροχέων.

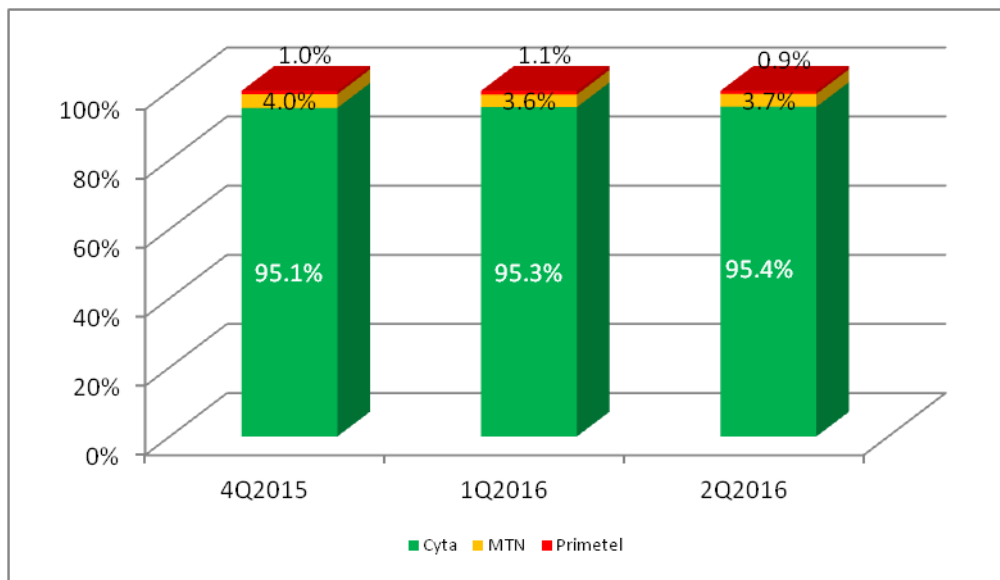
Γράφημα 8



7. Κινητή Ευρυζωνική Πρόσβαση: Συνήθεις συνδρομές φωνής χωρίς ειδικό τιμολογιακό σχέδιο δεδομένων³.

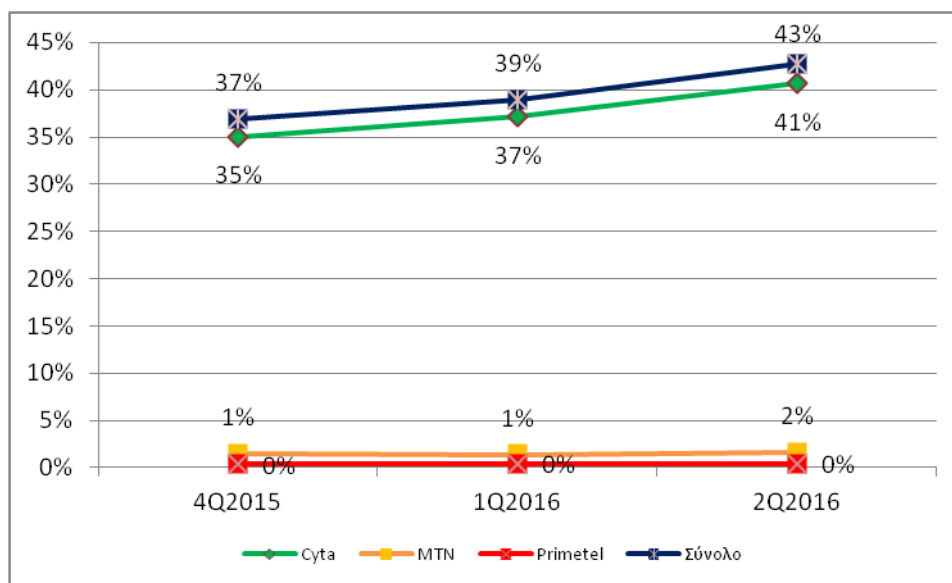
Η Cyta έχει την πλειοψηφία των συνδρομητών στην κατηγορία αυτή.

Γράφημα 9



8. Πληθυσμιακή Διείσδυση Κινητής Ευρυζωνικής Πρόσβασης για Συνήθεις συνδρομές φωνής χωρίς ειδικό τιμολογιακό σχέδιο δεδομένων.

Γράφημα 10

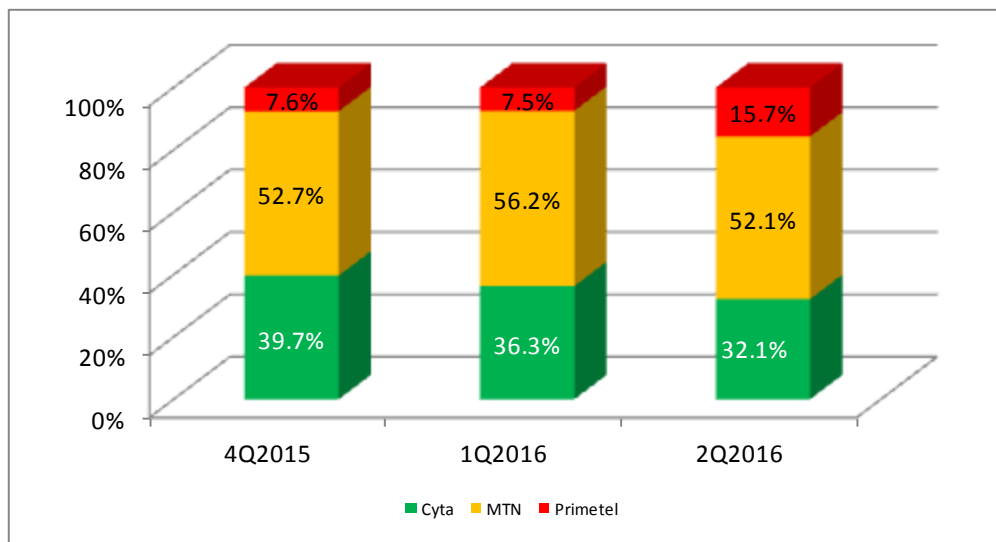


³ περιλαμβάνει τους συνδρομητές που έχουν κάνει μια διαδικτυακή σύνδεση κινητής τηλεφωνίας τις τελευταίες 90 ημέρες.

9. Κινητή Ευρυζωνική Πρόσβαση: Συνδρομές αποκλειστικά για δεδομένα (cards/modems/keys μόνο)⁴

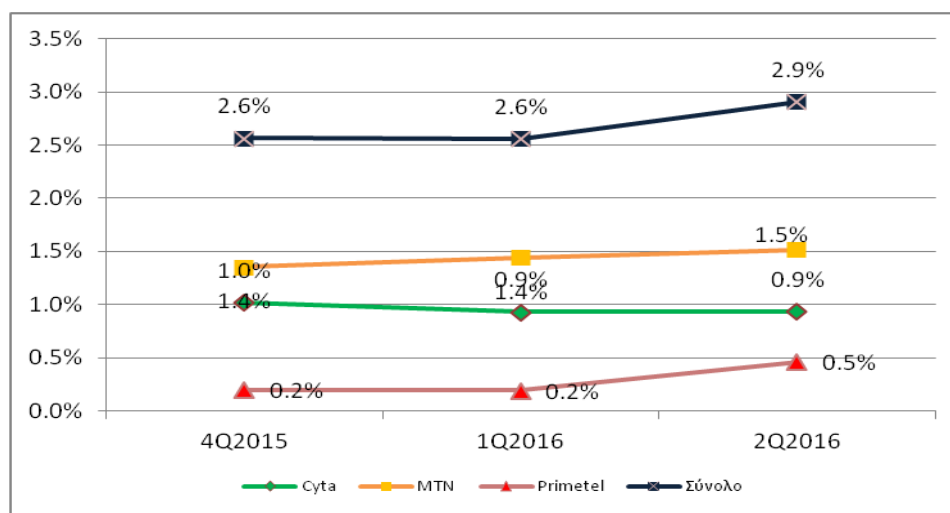
Τα ποσοστά της Primetel παρουσιάζουν σημαντική αύξηση κατά το 2^ο τρίμηνο στην κατηγορία η οποία όμως έχει μικρή πληθυσμιακή διείσδυση κοντά στο 3% (γράφημα 12).

Γράφημα 11



10. Πληθυσμιακή Διείσδυση Κινητής Ευρυζωνικής Πρόσβασης για Συνδρομές αποκλειστικά για δεδομένα (cards/modems/keys μόνο)

Γράφημα 12

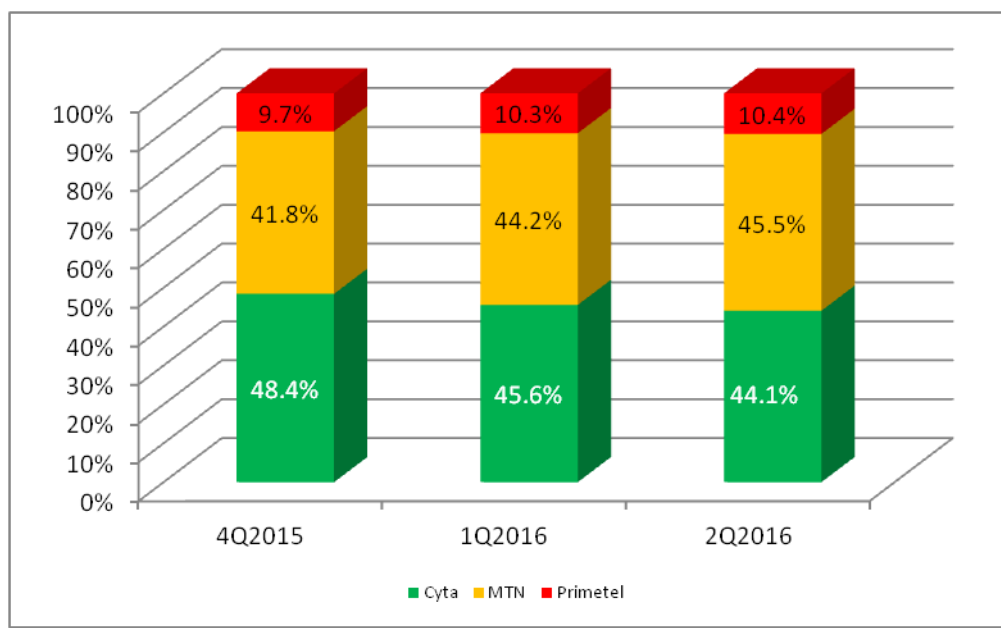


⁴ Στη κατηγορία αυτή περιλαμβάνονται συνδρομές «dedicated data services» μέσω δικτύου κινητής τηλεφωνίας που αγοράζονται χωριστά από τις υπηρεσίες φωνής ως ξεχωριστή υπηρεσία (modem / dongle), δηλαδή εξαιρούνται οι χρήστες κινητής τηλεφωνίας με πρόσβαση μέσω του τερματικού κινητής.

11. Κινητή Ευρυζωνική Πρόσβαση: Συνδρομές δεδομένων ως προσθήκη σε συνήθεις συνδρομές φωνής⁵

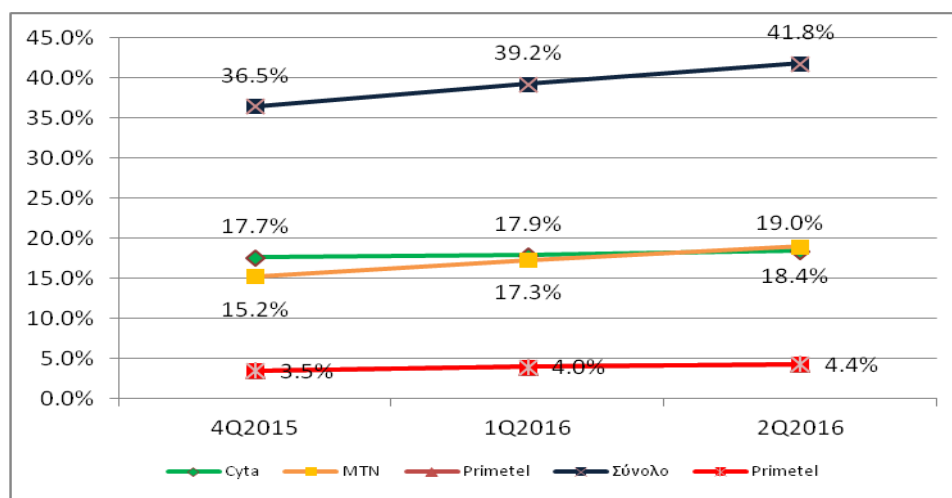
Τα ποσοστά των Primetel και MTN παρουσιάζουν αύξηση στην κατηγορία αυτή που περιλαμβάνει και τα πακέτα σε δέσμη με δεδομένα. Η MTN για παρουσιάζεται για πρώτη φορά να έχει το ψηλότερο ποσοστό στο 2^ο τρίμηνο. Παράλληλα η διείσδυση της κατηγορία αυτής παρουσιάζει άνοδο περίπου 5% κατά το 2^ο τρίμηνο (γράφημα 14).

Γράφημα 13



12. Πληθυσμιακή Διείσδυση Κινητής Ευρυζωνικής Πρόσβασης για Συνδρομές δεδομένων ως προσθήκη σε συνήθεις συνδρομές φωνής

Γράφημα 14



⁵ Η κατηγορία αυτή περιλαμβάνει χρήστες που αγοράζουν χωριστά υπηρεσίες φωνής ως add-on data package και απαιτείται πρόσθετη συνδρομή (δηλαδή εξαιρουμένων datacards / dongles.)