

Στατιστικό Δελτίο

**για την παρακολούθηση της
Αγοράς Κινητής Τηλεφωνίας
από τον Ιούνιο 2009 μέχρι και τον Δεκέμβριο του 2016**

Έκδοση Μάρτιος 2017

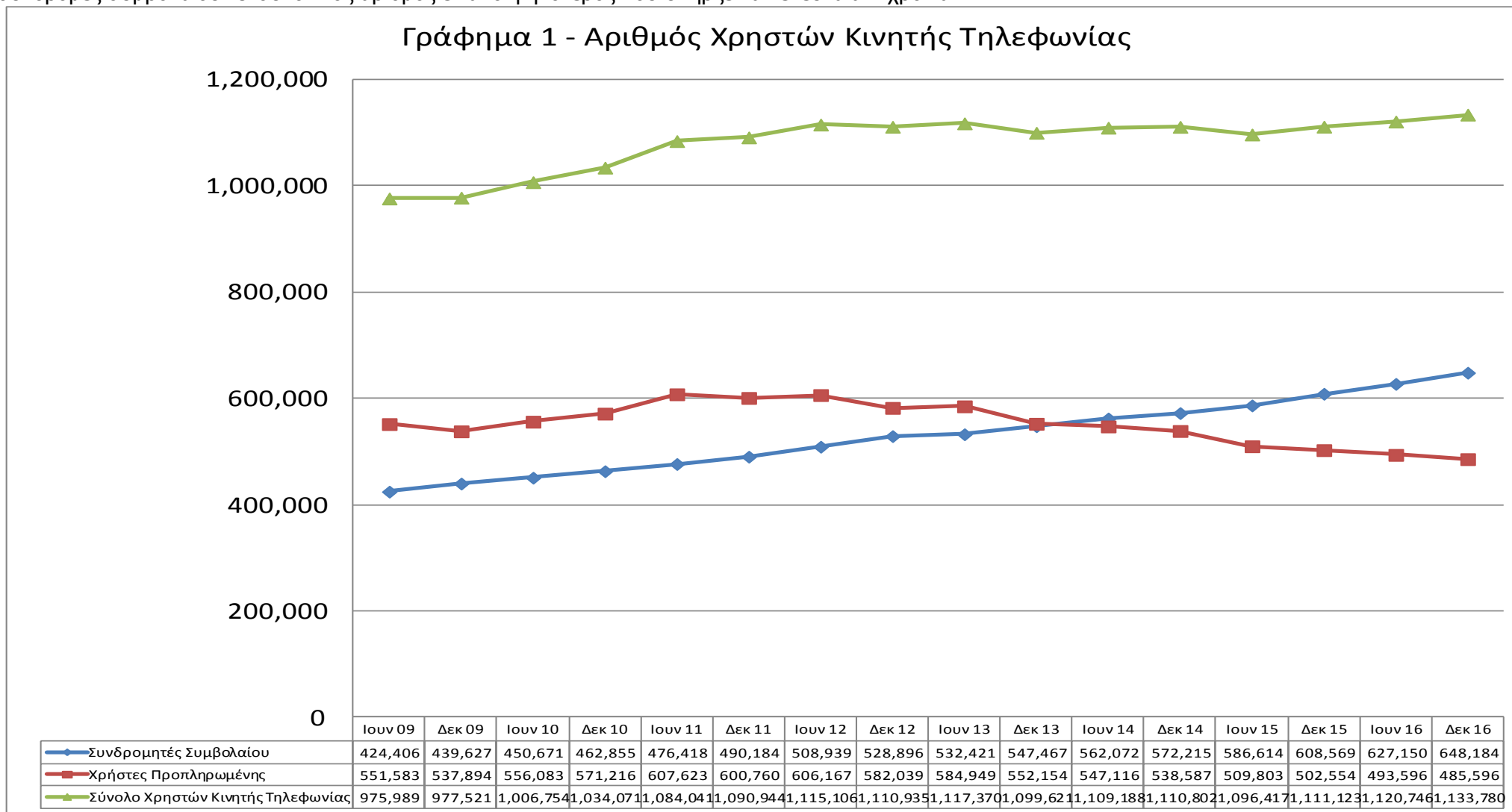
Η παρούσα πληροφόρηση βασίζεται στην αξιολόγηση στοιχείων που έχουν συλλεχθεί από τους παροχείς ηλεκτρονικών υπηρεσιών στη βάση τριμηνιαίων ερωτηματολογίων

Περιεχόμενα

Αριθμός Χρηστών Κινητής Τηλεφωνίας.....	3
Ποσοστιαία Κατανομή Χρηστών Κινητής Τηλεφωνίας.....	4
Διείσδυση Κινητής Τηλεφωνίας	5
Ποσοστιαία Κατανομή Συνδρομητών Συμβολαίου Κινητής Τηλεφωνίας.....	6
Ποσοστιαία Κατανομή Χρηστών Προπληρωμένης Κινητής Τηλεφωνίας	7
Μερίδια Αγοράς Κινητής Τηλεφωνίας.....	8

Αριθμός Χρηστών Κινητής Τηλεφωνίας

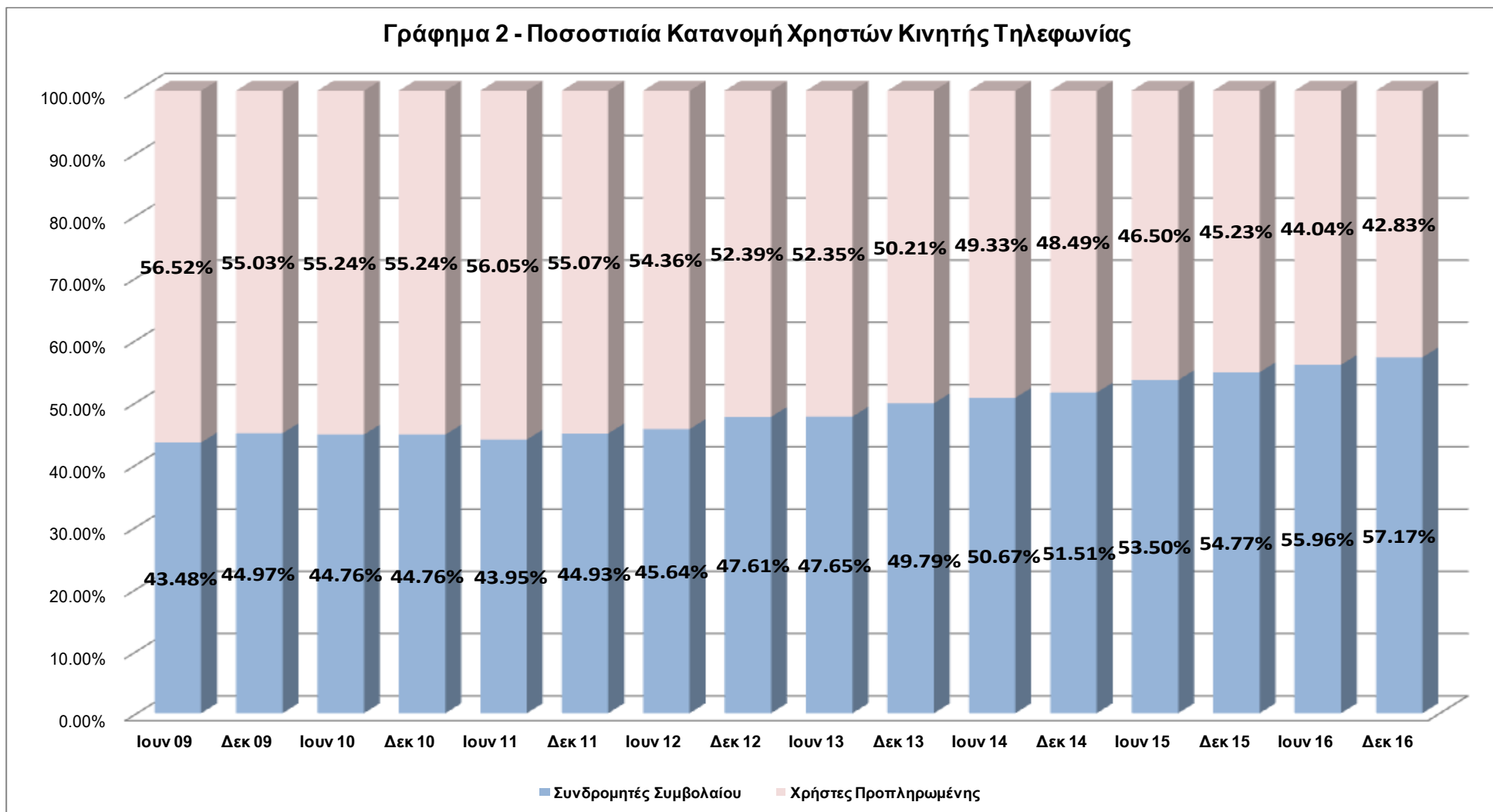
Ο συνολικός αριθμός των χρηστών κινητής τηλεφωνίας το δεύτερο του 2016 παρουσίασε αύξηση κατά 13,034 χρήστες κάτι το οποίο οφείλεται στις συνδρομές συμβολαίου. Ο συνολικός αριθμός είναι ο ψηλότερος που υπήρξε τα τελευταία 7 χρόνια.¹



¹ Οι συνδρομές/χρήστες που αναφέρονται στο στατιστικό δελτίο δεν αφορούν διακριτά πρόσωπα καθότι ο αριθμό τους είναι κατά πολύ μεγαλύτερος του πληθυσμού της Κυπριακής Δημοκρατίας που ανέρχεται σε 847,008 ανεξαρτήτου ηλικίας . Ως εκ τούτου ένα άτομο μπορεί να διαθέτει περισσότερες από μια σύνδεση.

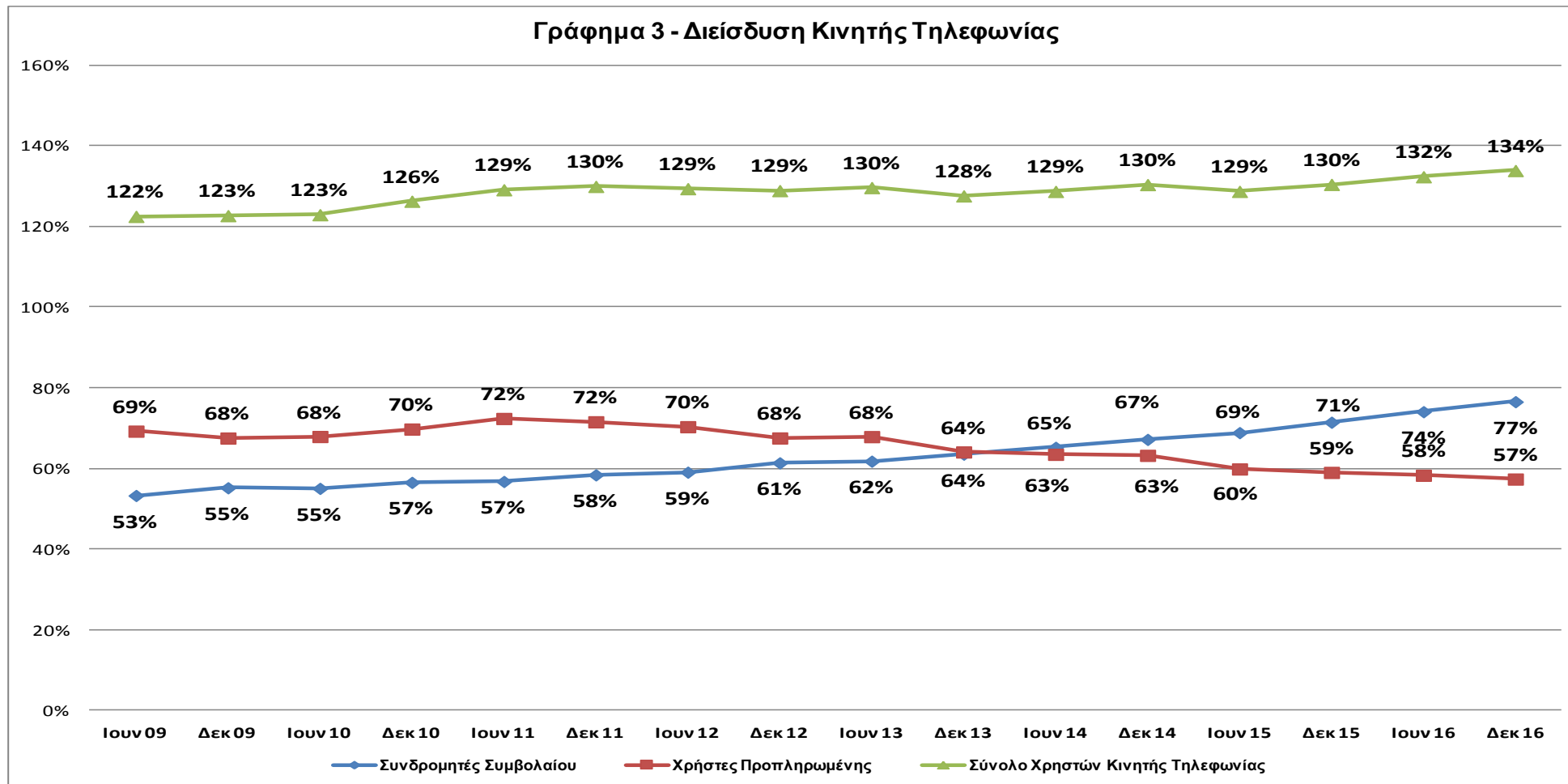
Ποσοστιαία Κατανομή Χρηστών Κινητής Τηλεφωνίας

Τα ποσοστά συνδρομών συμβολαίου κατά το δεύτερο εξάμηνο του 2016 παρουσιάζονται αυξημένα κατά 1,21% σε σχέση με το πρώτο εξάμηνο του 2016.



Διείσδυση Κινητής Τηλεφωνίας²

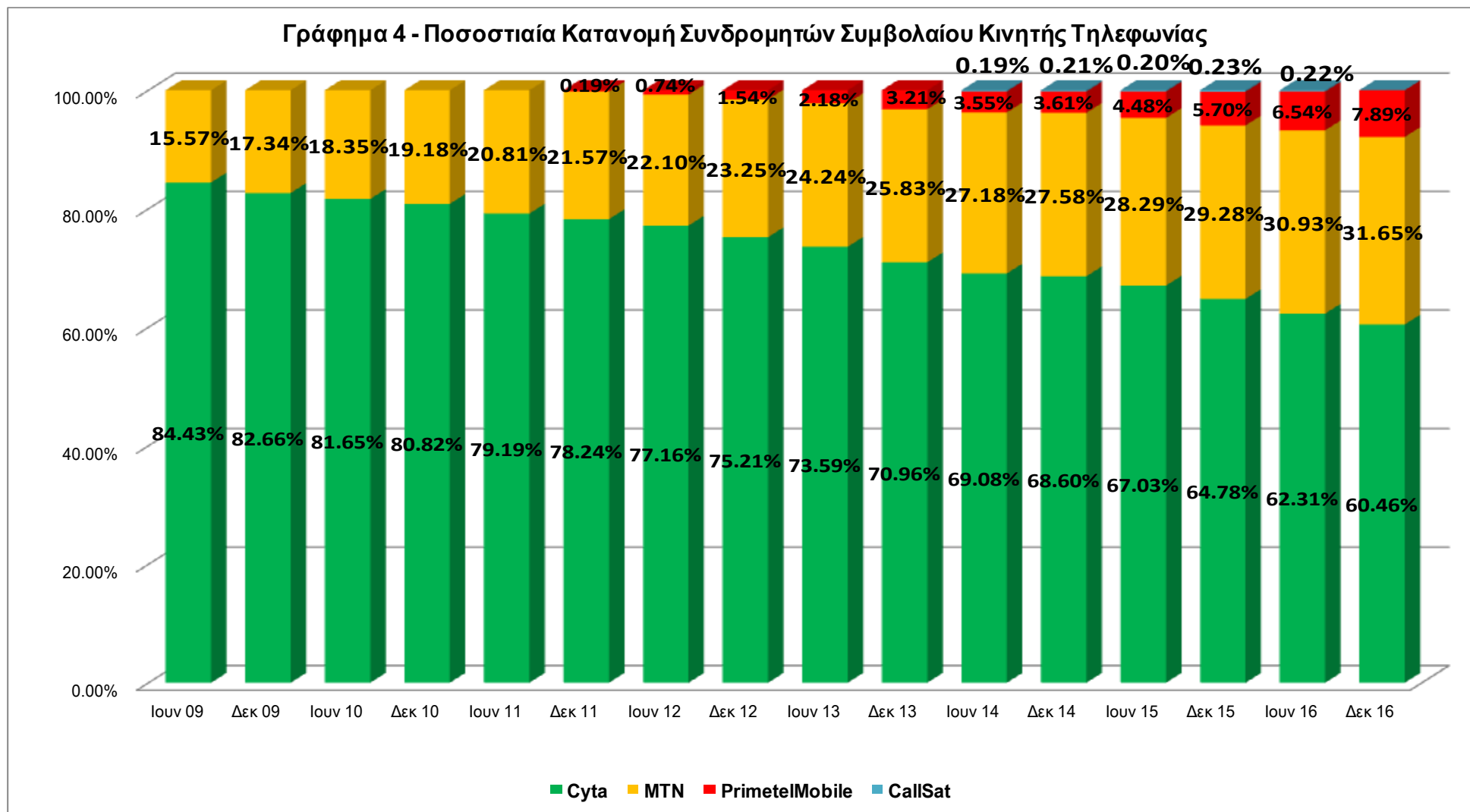
Η αναλογία συνολικού αριθμού χρηστών κινητής τηλεφωνίας σε σχέση με τον πληθυσμό της Κυπριακής Δημοκρατίας αυξήθηκε κατά 2% το δεύτερο εξάμηνο του 2016 φτάνοντας το υψηλότερο επίπεδο μέχρι σήμερα με 134%. Η αύξηση οφείλεται στις συνδρομές συμβολαίου.



1 Οι αλλαγές στα ποσοστά διείσδυσης σε σύγκριση με προηγούμενα στατιστικά δελτία οφείλονται σε αλλαγές που έγιναν από την Στατιστική Υπηρεσία λόγω των αποτελεσμάτων της απογραφής του 2011

Ποσοστιαία Κατανομή Συνδρομητών Συμβολαίου Κινητής Τηλεφωνίας³

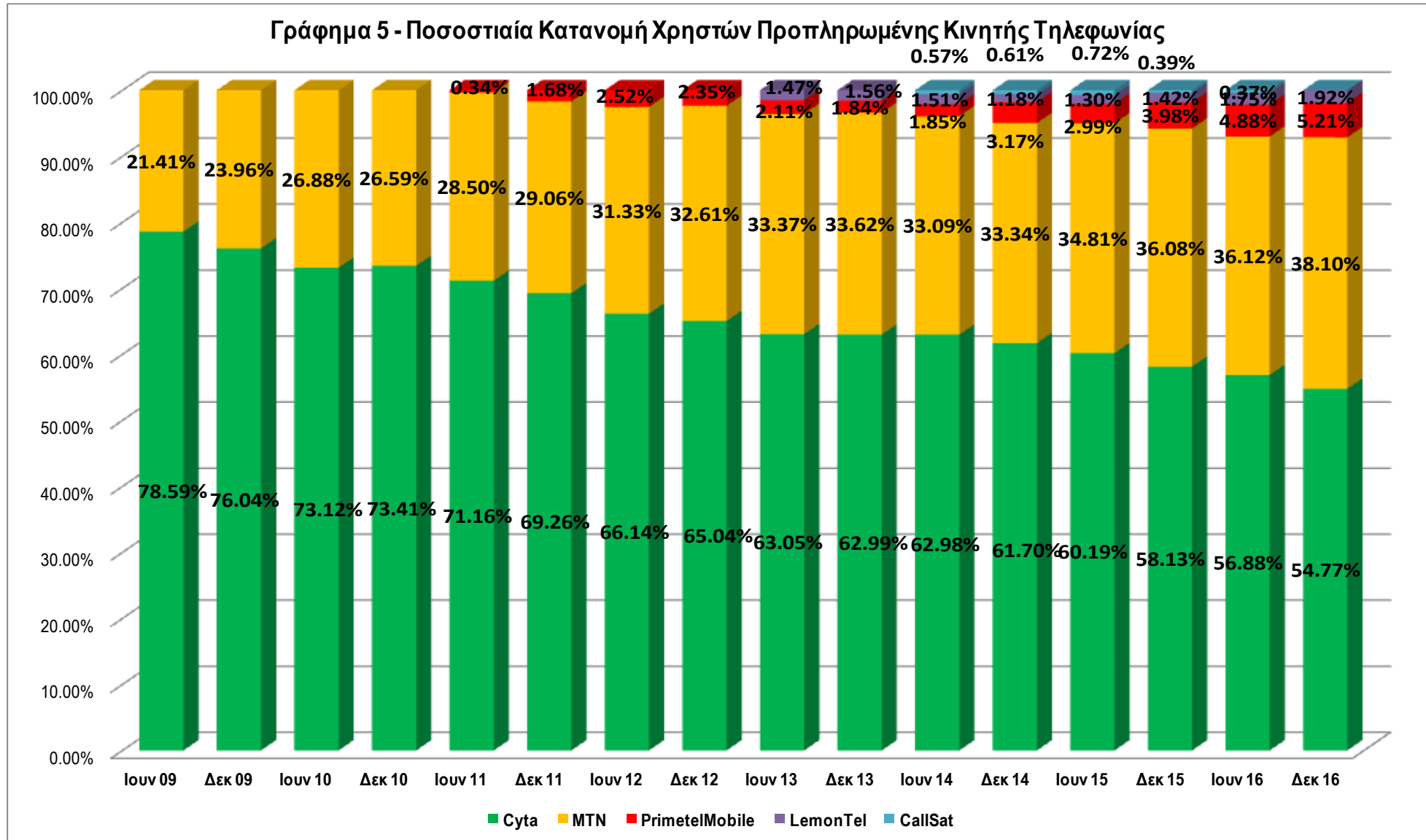
Τα μερίδια αγοράς της MTN και της Primetel στην κινητή συνδρομητική τηλεφωνία αυξήθηκαν κατά 0,72% και 1,35% αντίστοιχα με το ποσοστό της CYTA να παρουσιάζει μείωση 1,85%.



³ Συμπεριλαμβάνονται και οι συνδρομές machine to machine (M2M)

Ποσοστιαία Κατανομή Χρηστών Προπληρωμένης Κινητής Τηλεφωνίας

Στην προπληρωμένη κινητή τηλεφωνία παρατηρείται άνοδος στο ποσοστό της MTN, Primetel και Lemontel σε σχέση με 1^ο εξάμηνο του 2016. Η Cyta παρουσιάζει πτώση στο ποσοστό της.



Μερίδια Αγοράς Κινητής Τηλεφωνίας

Γράφημα 6 - Μερίδια Αγοράς Κινητής Τηλεφωνίας

