

## **Στατιστικό Δελτίο**

**για την παρακολούθηση της  
Αγοράς Κινητής Τηλεφωνίας και κινητής Ευρυζωνικής  
από τον Δεκέμβριο 2010 μέχρι και τον Ιούνιο του 2018**

**Έκδοση Οκτώβριος 2018**

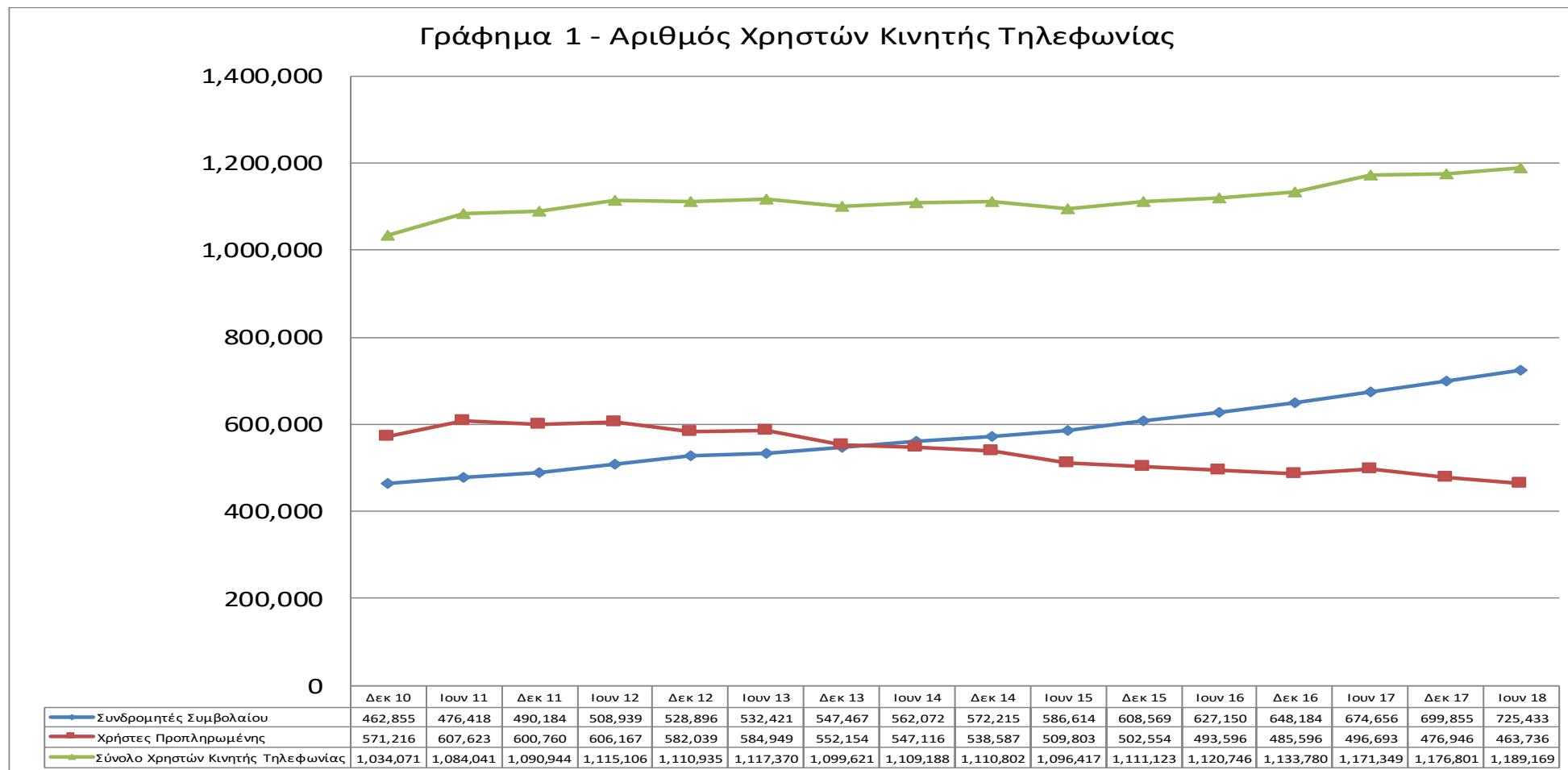
Η παρούσα πληροφόρηση βασίζεται στην αξιολόγηση στοιχείων που έχουν συλλεχθεί από τους παροχείς ηλεκτρονικών υπηρεσιών στη βάση τριμηνιαίων ερωτηματολογίων

## Περιεχόμενα

Αριθμός Χρηστών Κινητής Τηλεφωνίας .....	3
Ποσοστιαία Κατανομή Χρηστών Κινητής Τηλεφωνίας .....	4
Διείσδυση Κινητής Τηλεφωνίας .....	5
Ποσοστιαία Κατανομή Συνδρομητών Συμβολαίου Κινητής Τηλεφωνίας .....	6
Ποσοστιαία Κατανομή Χρηστών Προπληρωμένης Κινητής Τηλεφωνίας .....	7
Μερίδια Αγοράς Κινητής Τηλεφωνίας .....	8
Κινητή Ευρυζωνική Πρόσβαση: Συνήθεις συνδρομές φωνής χωρίς ειδικό τιμολογιακό σχέδιο δεδομένων.....	9
Πληθυσμιακή Διείσδυση Κινητής Ευρυζωνικής Πρόσβασης για Συνήθεις συνδρομές φωνής χωρίς ειδικό τιμολογιακό σχέδιο δεδομένων.....	9
Κινητή Ευρυζωνική Πρόσβαση: Συνδρομές αποκλειστικά για δεδομένα (cards/modems/keys μόνο) .....	10
Πληθυσμιακή Διείσδυση Κινητής Ευρυζωνικής Πρόσβασης για Συνδρομές αποκλειστικά για δεδομένα (cards/modems/keys μόνο) .....	10
Κινητή Ευρυζωνική Πρόσβαση: Συνδρομές δεδομένων ως προσθήκη σε συνήθεις συνδρομές φωνής.....	11
Πληθυσμιακή Διείσδυση Κινητής Ευρυζωνικής Πρόσβασης για Συνδρομές δεδομένων ως προσθήκη σε συνήθεις συνδρομές φωνής.....	11

## Αριθμός Χρηστών Κινητής Τηλεφωνίας

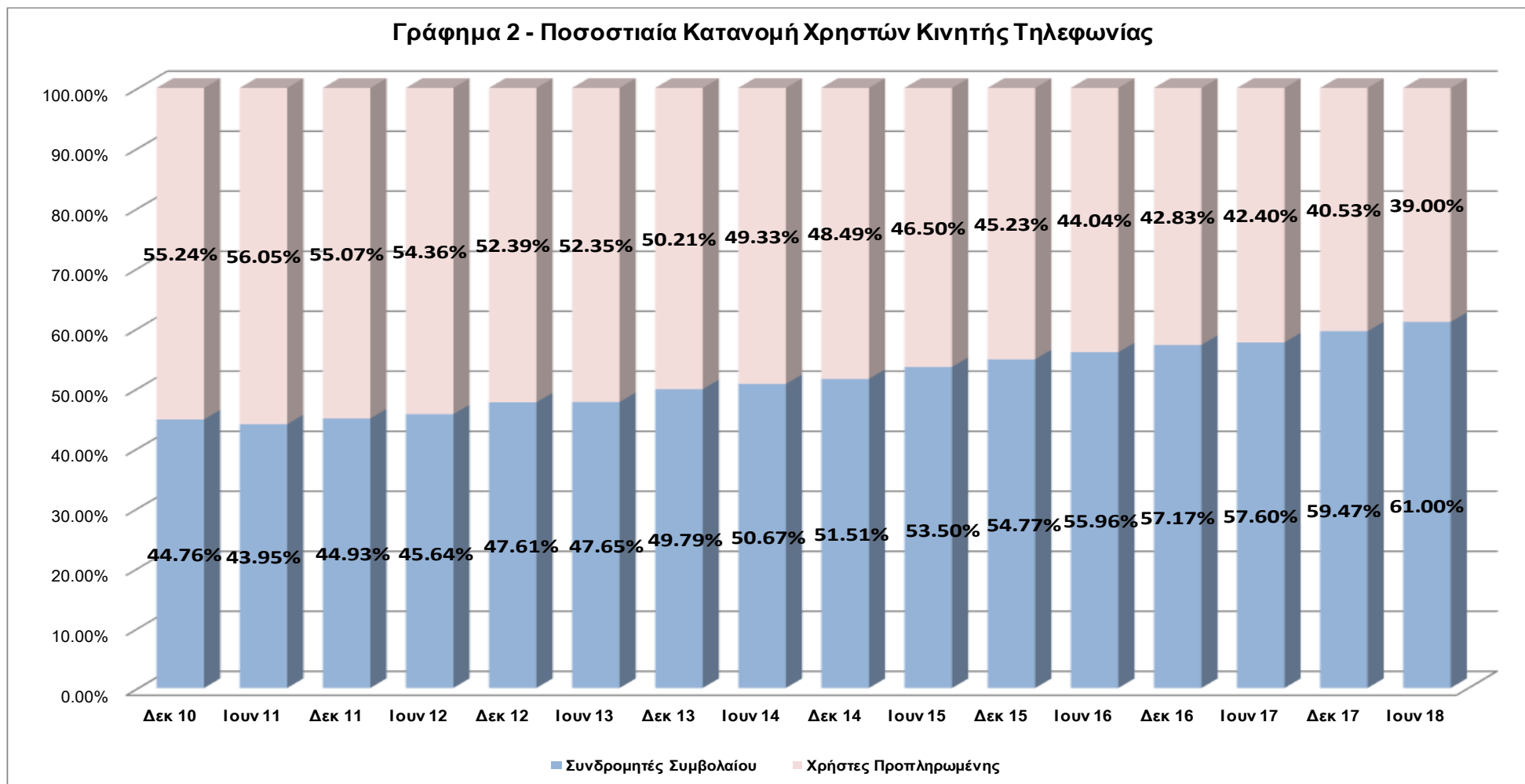
Ο συνολικός αριθμός των χρηστών κινητής τηλεφωνίας το 1<sup>ο</sup> εξάμηνο του 2018 παρουσίασε αύξηση κατά 12,368 χρήστες κάτι το οποίο οφείλεται στις συνδρομές συμβολαίου οι οποίοι έχουν σπάσει το φράγμα το 700 χιλιάδων για πρώτη φορά.<sup>1</sup>



<sup>1</sup> Οι συνδρομές/χρήστες που αναφέρονται στο στατιστικό δελτίο δεν αφορούν διακριτά πρόσωπα καθότι ο αριθμό τους είναι κατά πολύ μεγαλύτερος του πληθυσμού της Κυπριακής Δημοκρατίας που ανέρχεται σε 854,800 ανεξαρτήτου ηλικίας (σύμφωνα με την Στατιστική Υπηρεσία) . Ως εκ τούτου ένα άτομο μπορεί να διαθέτει περισσότερες από μια σύνδεση.

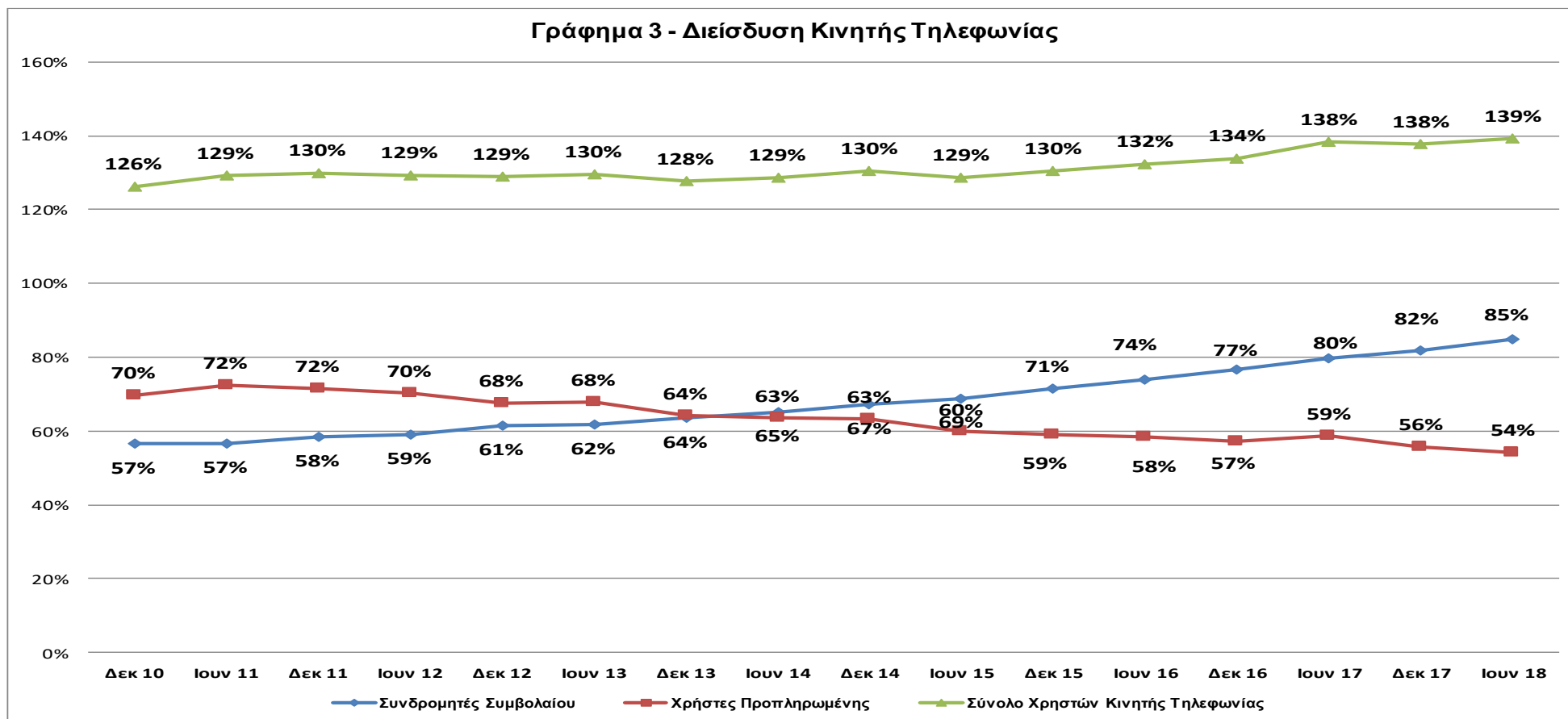
## Ποσοστιαία Κατανομή Χρηστών Κινητής Τηλεφωνίας

Το ποσοστό συνδρομών συμβολαίου κατά το πρώτο εξάμηνο του 2018 παρουσιάζει αύξηση 1,53% σε σχέση με το δεύτερο εξάμηνο του 2017 έχοντας σπάσει το φράγμα του 60% με αντίστοιχη πτώση του ποσοστού κάτω από το φράγμα του 40% για πρώτη φορά.



## Διείσδυση Κινητής Τηλεφωνίας<sup>2</sup>

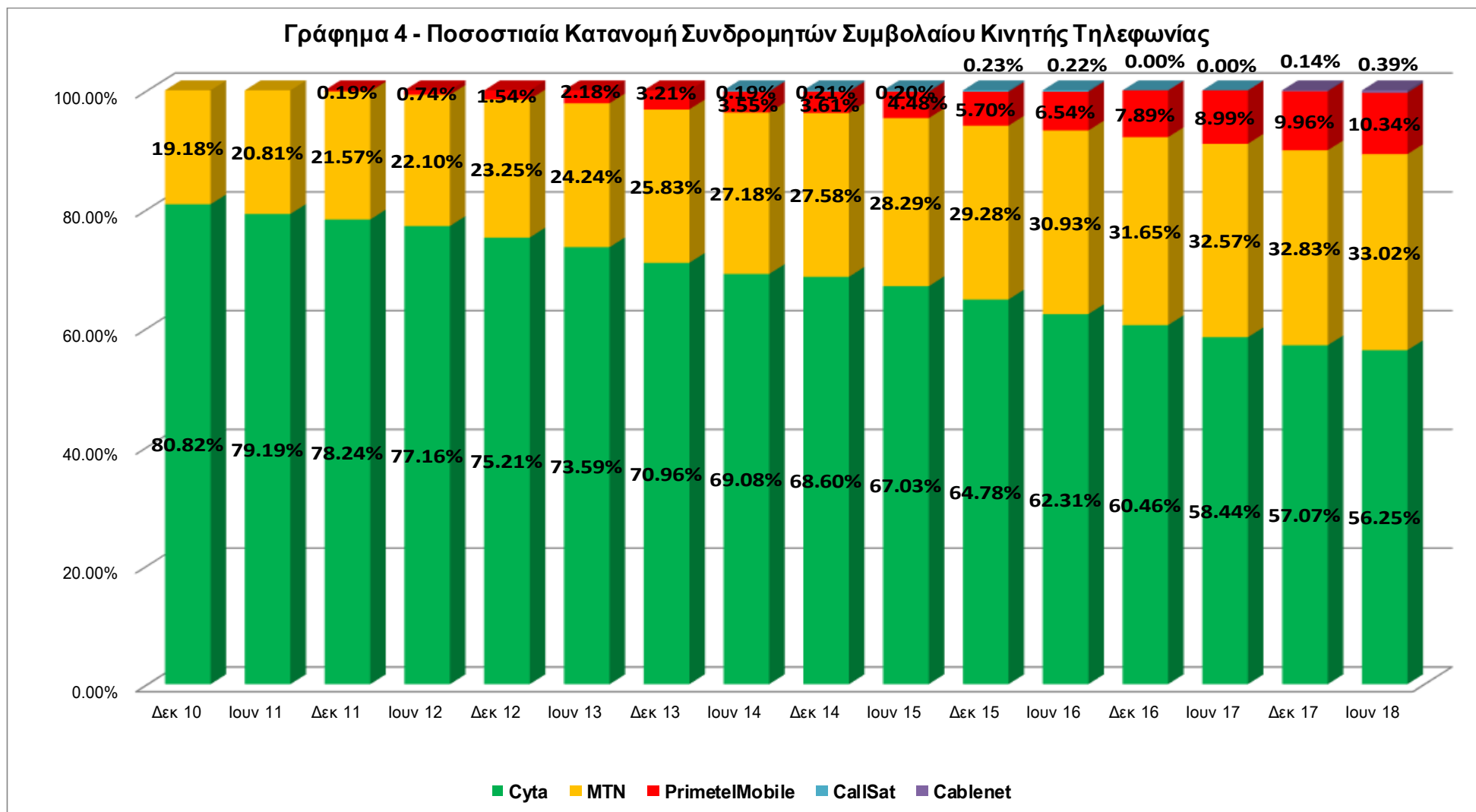
Η αναλογία συνολικού αριθμού χρηστών κινητής τηλεφωνίας σε σχέση με τον πληθυσμό της Κυπριακής Δημοκρατίας παρουσίασε μικρή άνοδο το πρώτο εξάμηνο του 2018 φτάνοντας στο 139%.



<sup>1</sup> Οι αλλαγές στα ποσοστά διείσδυσης σε σύγκριση με προηγούμενα στατιστικά δελτία οφείλονται στις αναθεωρήσεις πληθυσμού στις οποίες προβαίνει κάθε έτος η Στατιστική Υπηρεσία.

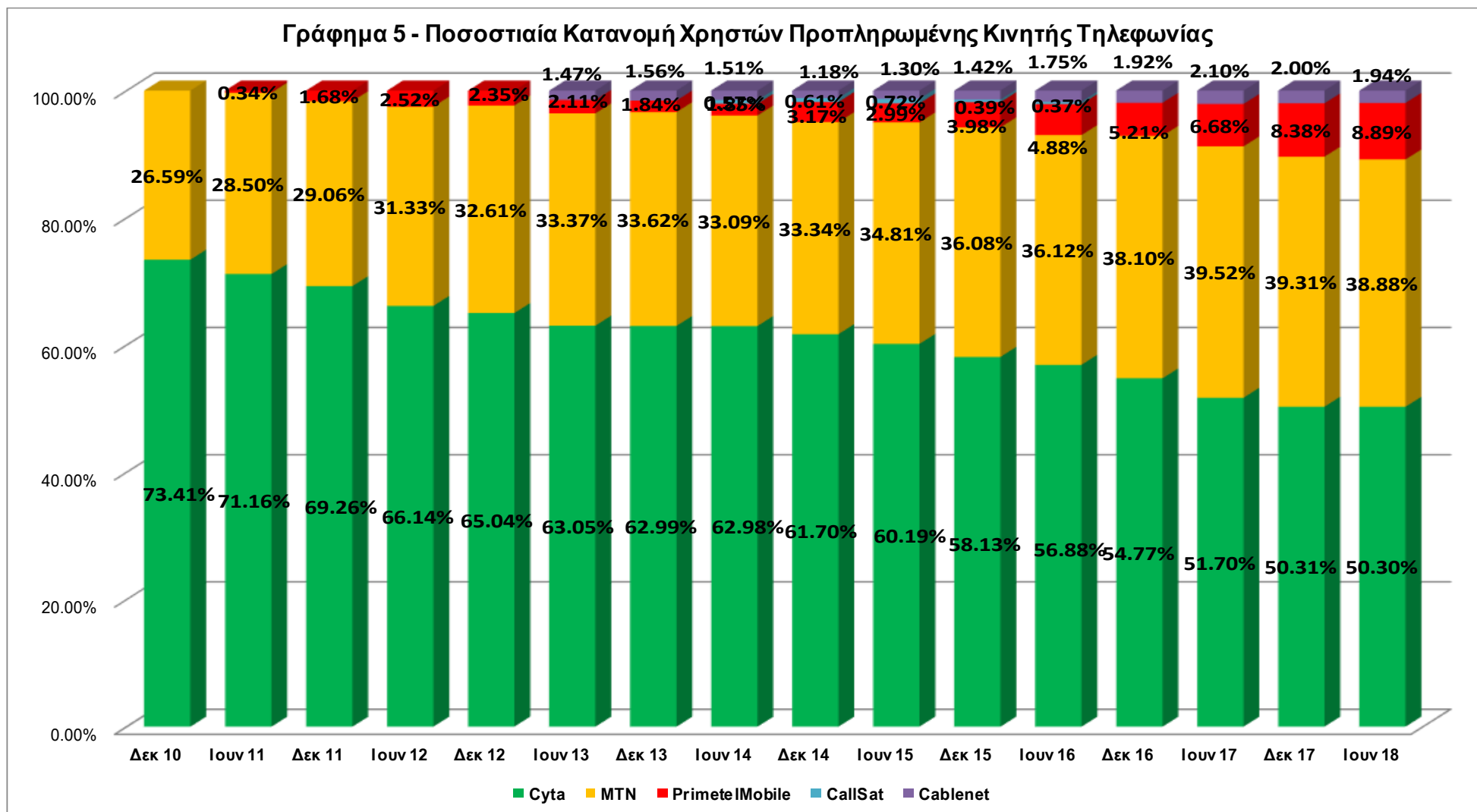
## Ποσοστιαία Κατανομή Συνδρομητών Συμβολαίου Κινητής Τηλεφωνίας

Το μερίδιο αγοράς της της Primetel στην κινητή συνδρομητική τηλεφωνία αυξήθηκαν κατά 0,38% ξεπερνώντας για πρώτη φορά το φράγμα του 10%. Η MTN και η Cablenet παρουσιάζουν επίσης μικρή αύξηση στο ποσοστό τους και η CYTA μικρή πτώση.

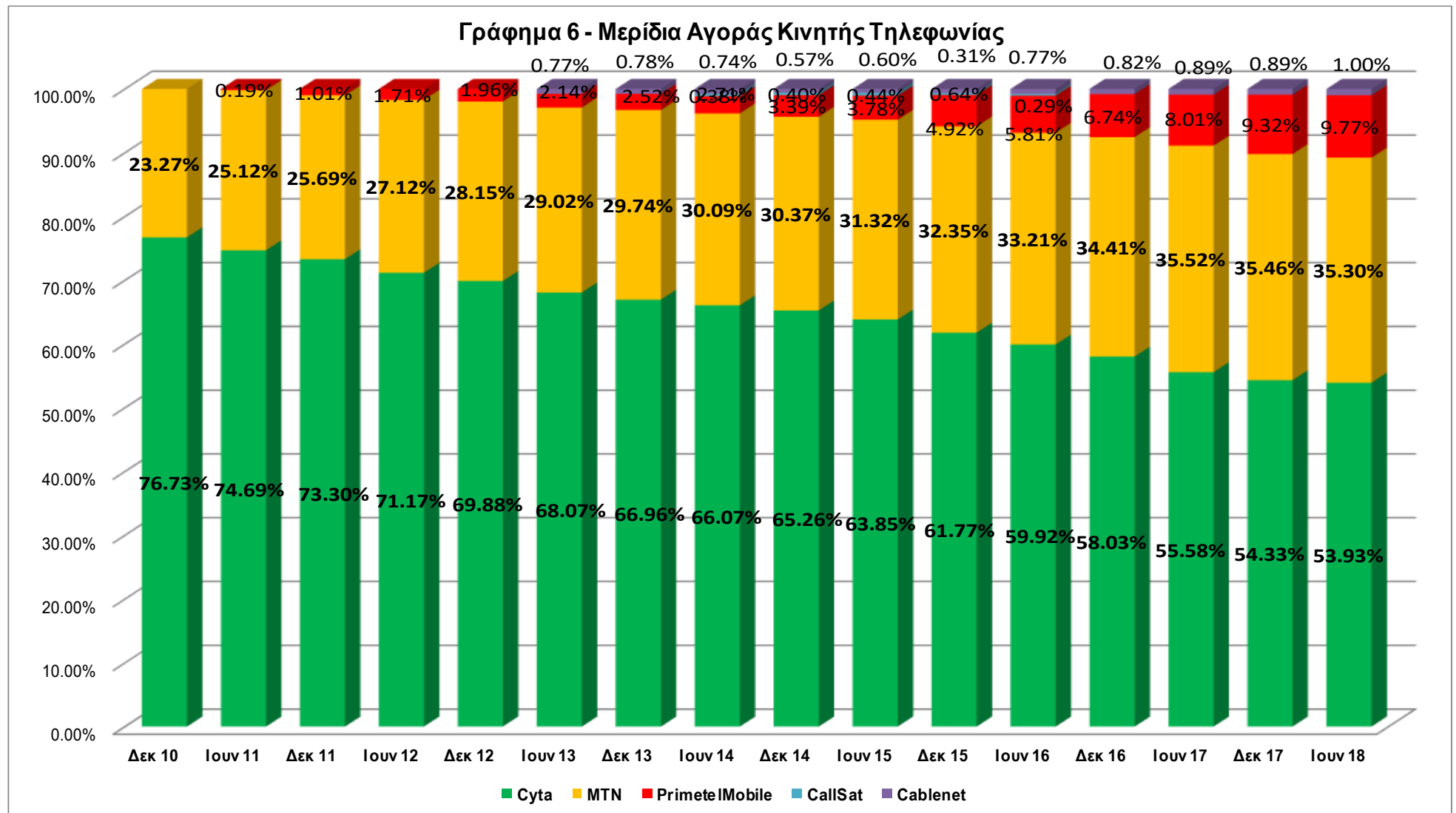


## Ποσοστιαία Κατανομή Χρηστών Προπληρωμένης Κινητής Τηλεφωνίας

Στην προπληρωμένη κινητή τηλεφωνία παρατηρείται πτώση ποσοστό της MTN κατά 0,43%. Η CYTA παρουσιάζεται σταθερή μαζί με την Cablenet ενώ η Primetel παρουσιάζει άνοδο 0,61%.



## Μερίδια Αγοράς Κινητής Τηλεφωνίας

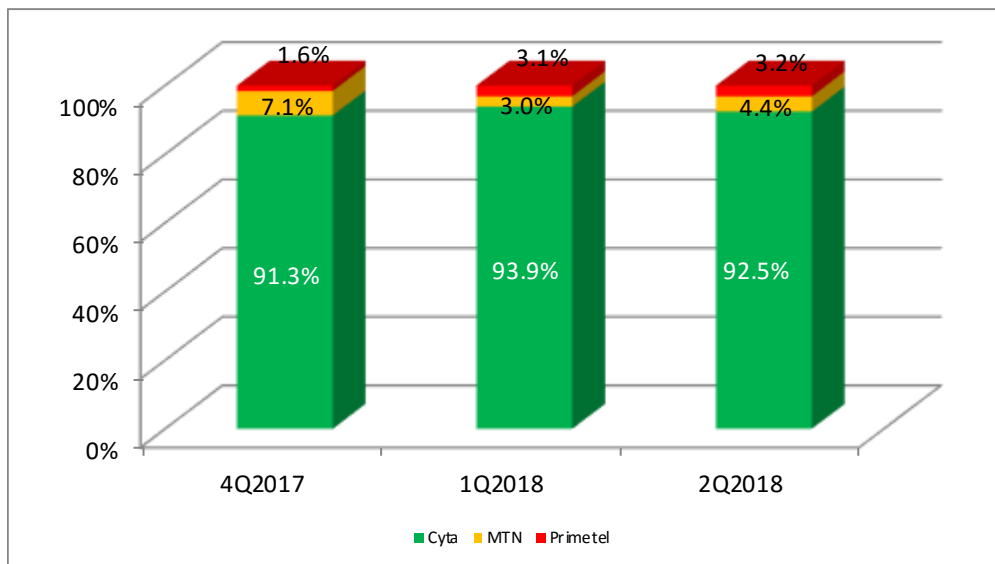




## Κινητή Ευρυζωνική Πρόσβαση: Συνήθειες συνδρομές φωνής χωρίς ειδικό τιμολογιακό σχέδιο δεδομένων<sup>3</sup>.

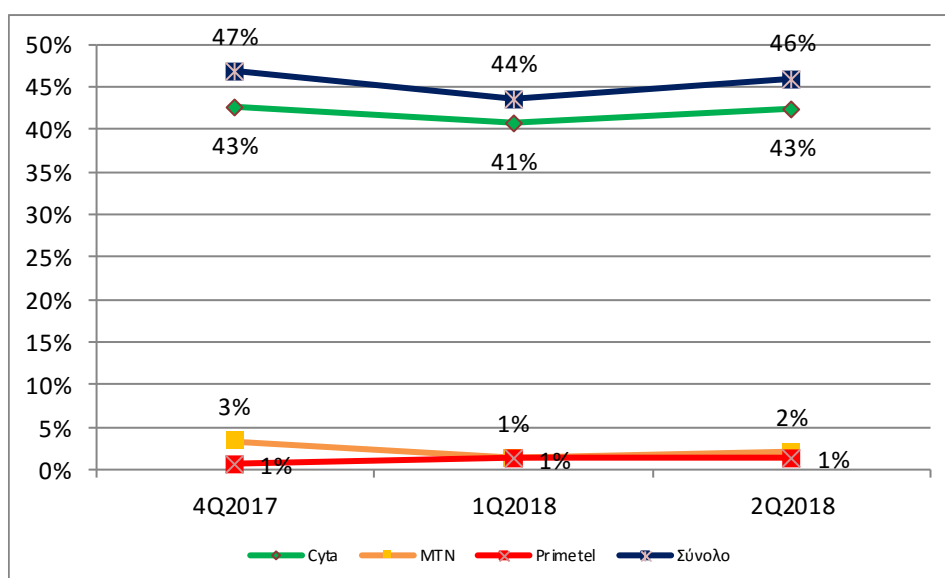
Η Cyta έχει την πλειοψηφία των συνδρομητών στην κατηγορία αυτή.

Γράφημα 7



## Πληθυσμακή Διείσδυση Κινητής Ευρυζωνικής Πρόσβασης για Συνήθειες συνδρομές φωνής χωρίς ειδικό τιμολογιακό σχέδιο δεδομένων.

Γράφημα 8

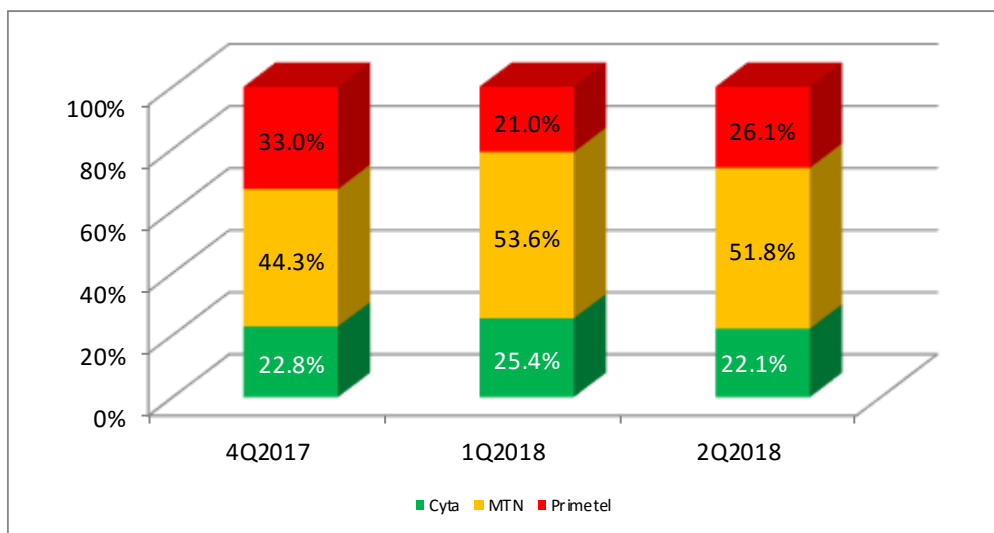


<sup>3</sup> περιλαμβάνει τους συνδρομητές που έχουν κάνει μια διαδικτυακή σύνδεση κινητής τηλεφωνίας τις τελευταίες 90 ημέρες.

## Κινητή Ευρυζωνική Πρόσβαση: Συνδρομές αποκλειστικά για δεδομένα (cards/modems/keys μόνο)<sup>4</sup>

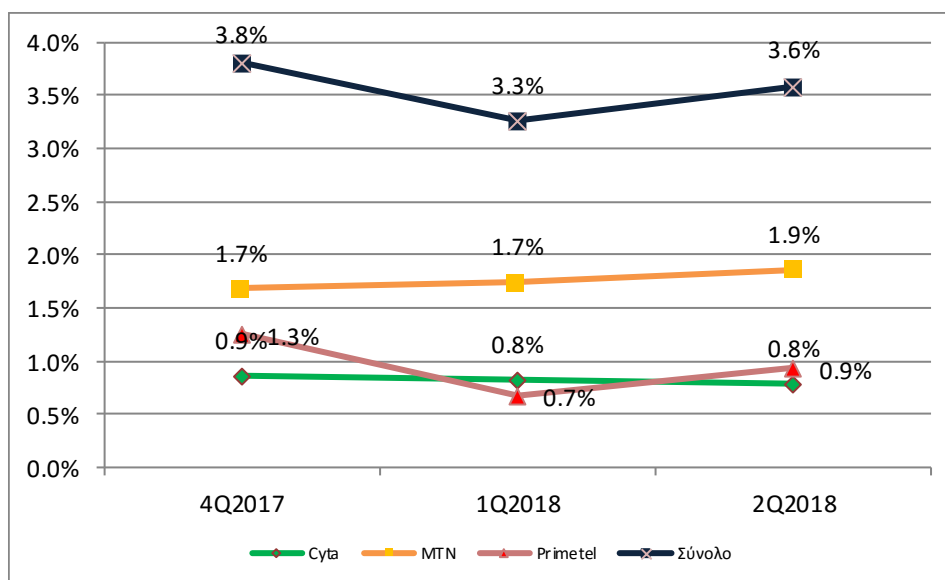
Η κατηγορία αυτή έχει μικρή πληθυσμιακή διείσδυση κοντά στο 3,5% και ως εκ τούτου παρουσιάζει εύκολα τις αυξομειώσεις που παρατηρούνται πιο κάτω (γράφημα 9).

Γράφημα 9



## Πληθυσμιακή Διείσδυση Κινητής Ευρυζωνικής Πρόσβασης για Συνδρομές αποκλειστικά για δεδομένα (cards/modems/keys μόνο)

Γράφημα 10

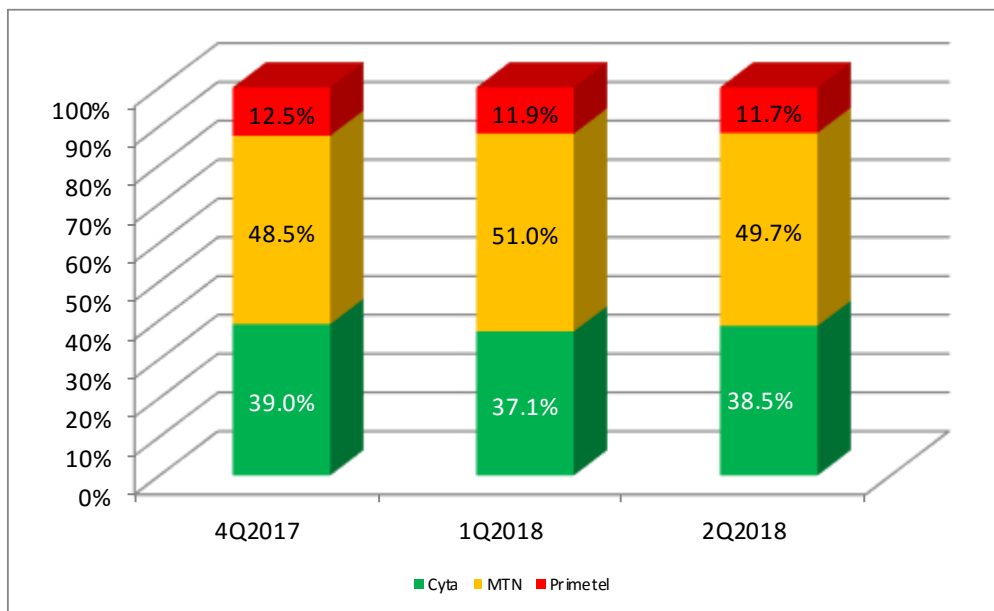


<sup>4</sup> Στη κατηγορία αυτή περιλαμβάνονται συνδρομές «dedicated data services» μέσω δικτύου κινητής τηλεφωνίας που αγοράζονται χωριστά από τις υπηρεσίες φωνής ως ξεχωριστή υπηρεσία (modem / dongle), δηλαδή εξαιρούνται οι χρήστες κινητής τηλεφωνίας με πρόσβαση μέσω του τερματικού κινητής.

## Κινητή Ευρυζωνική Πρόσβαση: Συνδρομές δεδομένων ως προσθήκη σε συνήθεις συνδρομές φωνής<sup>5</sup>

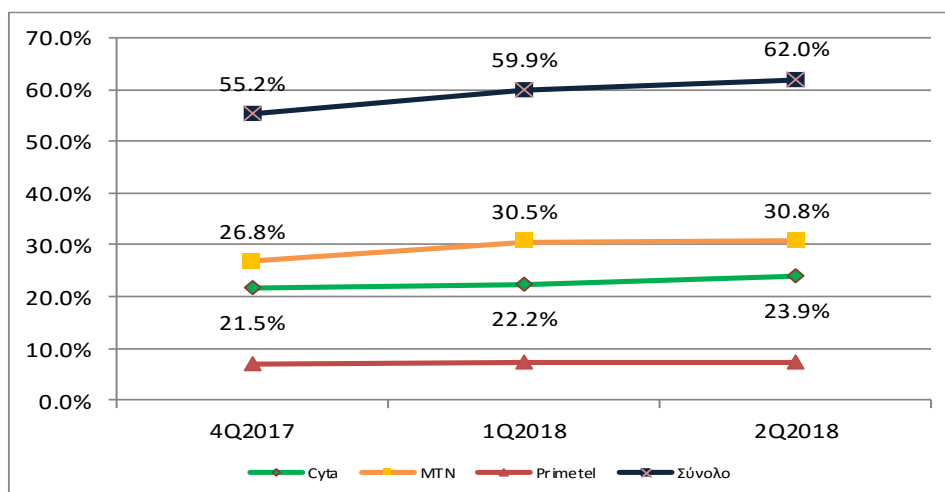
Η Primetel και η Cyta παρουσιάζουν μικρή πτώση το 2<sup>ο</sup> τρίμηνο του 2018 σε σχέση με το 4<sup>ο</sup> τρίμηνο του 2018 σε αντίθεση με την MTN που κατά την ίδια περίοδο παρουσιάζει μικρή άνοδο (γράφημα 12).

Γράφημα 11



## Πληθυσμιακή Διείσδυση Κινητής Ευρυζωνικής Πρόσβασης για Συνδρομές δεδομένων ως προσθήκη σε συνήθεις συνδρομές φωνής

Γράφημα 12



<sup>5</sup> Η κατηγορία αυτή περιλαμβάνει χρήστες που αγοράζουν χωριστά υπηρεσίες φωνής ως add-on data package και απαιτείται πρόσθετη συνδρομή (δηλαδή εξαιρουμένων datacards / dongles.)